

# แผนพัฒนาท้องถิ่น

(พ.ศ.๒๕๖๑-๒๕๖๕)

## องค์การบริหารส่วนตำบลเกาะจันทร์

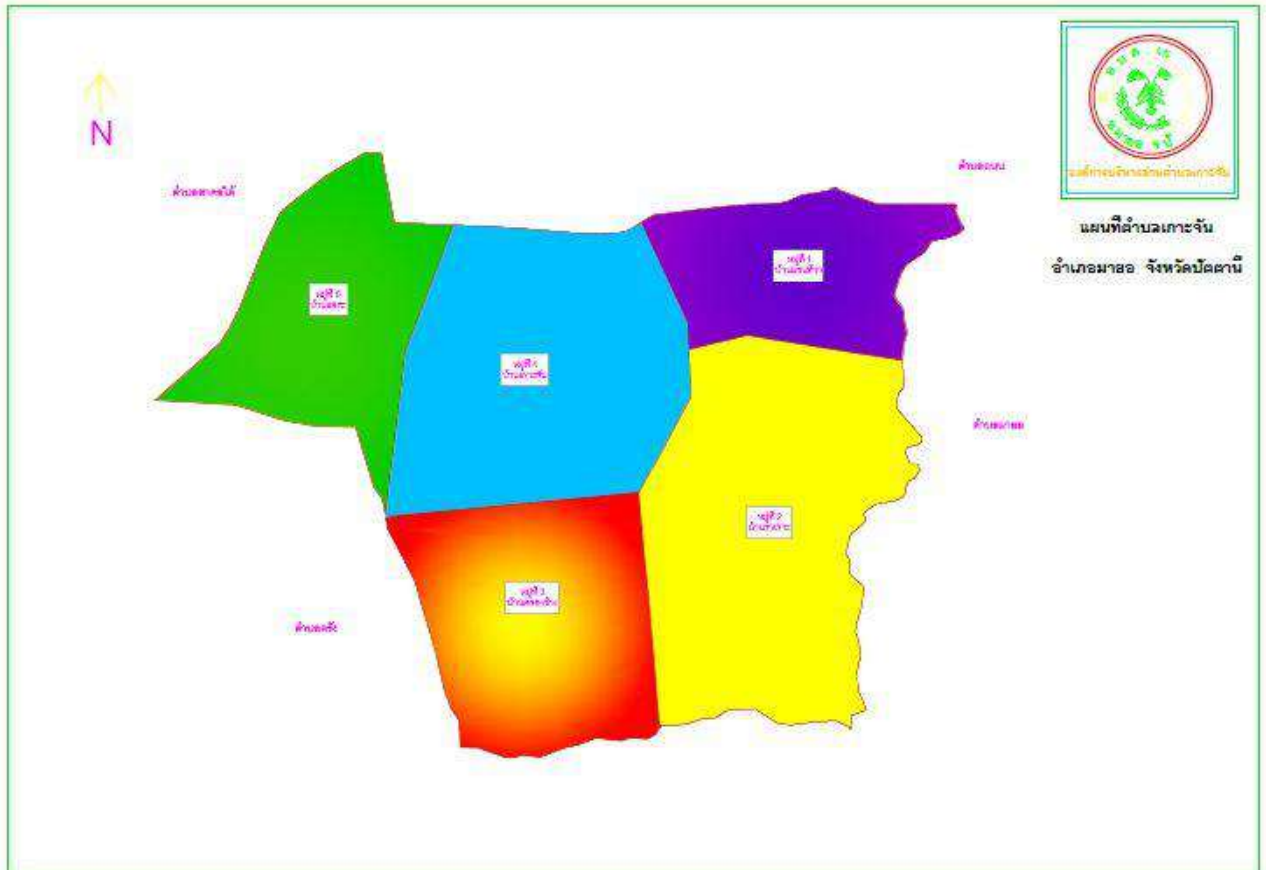
.....

### ส่วนที่ ๑

#### สภาพทั่วไปและข้อมูลพื้นฐานขององค์การบริหารส่วนตำบลเกาะจันทร์

##### ๑ ด้านกายภาพ

###### แผนที่ตำบลเกาะจันทร์



##### ตราสัญลักษณ์องค์การบริหารส่วนตำบลเกาะจันทร์



##### ความเป็นมาของตำบลเกาะจันทร์

จากการบอกเล่าของผู้เฒ่าผู้แก่ในตำบลเกาะจัน เนื่องจากสมัยก่อนบริเวณพื้นที่ภายในตำบลเกาะจัน ได้มีการติดต่อทำการค้ากับพ่อค้าทางยะหริ่ง การเดินทางของพ่อค้าจากยะหริ่งมาค้าขายนั้นได้อาศัยลำคลองลาเกาะเป็นเส้นทางคมนาคมในส่วนของสินค้าที่นำมาค้าขายแลกเปลี่ยนนั้น ทางยะหริ่งจะนำสินค้าจำพวกอาหารทะเล ส่วนสินค้าที่ทางเกาะจันนำมาแลกเปลี่ยนจะเป็นจำพวกข้าวเป็นส่วนใหญ่ และ คำว่า “เกาะจัน” มาจากลักษณะพื้นที่ของตำบลเกาะจันส่วนใหญ่จะเป็นทุ่งนาเหมาะแก่การเพาะปลูกนาข้าว จะมีบางส่วนบริเวณกลางตำบลมีลักษณะเป็นเนิน น้ำท่วมไม่ถึง เมื่อมีการค้นพบโดยคนสมัยก่อนและมีการตั้งชื่อว่า “เกาะจัน” ที่แปลว่า การค้นพบ

**\*ลักษณะที่ตั้ง**

องค์การบริหารส่วนตำบลเกาะจัน เป็นส่วนหนึ่งของอำเภอมายอ จังหวัดปัตตานี ซึ่งมีองค์การบริหารส่วนตำบลทั้งหมด ๑๐ แห่ง ซึ่งที่ตั้งของทำการองค์การบริหารส่วนตำบลเกาะจัน อยู่ห่างจากที่ว่าการอำเภอมายอ ไปทางทิศตะวันตกเป็นระยะทางประมาณ ๑ กิโลเมตรห่างจากจังหวัดปัตตานี ๒๙ กิโลเมตร ที่ทำการองค์การบริหารส่วนตำบลเกาะจัน ตั้งอยู่ที่บ้านลาเกาะ หมู่ที่ ๒ ตำบลเกาะจัน อำเภอมายอ จังหวัดปัตตานี มีเนื้อที่ประมาณ ๓.๕ ไร่

**\*เนื้อที่**

เนื้อที่ทั้งสิ้นขององค์การบริหารส่วนตำบลเกาะจัน โดยประมาณ ๑๖.๕๕ ตารางกิโลเมตร หรือคิดเป็นเนื้อที่ประมาณ ๑๐,๓๔๓.๗๕ ไร่

**\*อาณาเขต**

ทิศเหนือ	จรด	ตำบลกระเสาะ
ทิศใต้	จรด	ตำบลตรัง
ทิศตะวันออก	จรด	เทศบาลตำบลมายอ
ทิศตะวันตก	จรด	ตำบลป่านันและตำบลสาค่อใต้

**\*ลักษณะภูมิประเทศ**

สภาพพื้นที่ขององค์การบริหารส่วนตำบลเกาะจัน ส่วนมากเป็นที่ราบดอน ที่ราบลุ่มมีคลองลาเกาะไหลผ่านด้านทิศตะวันออก มีแนวคลองส่งน้ำชลประทานกระจายอยู่ในตำบล

**\*ลักษณะของดิน**

สภาพพื้นที่ของหมู่บ้านเกาะจัน เป็นที่ราบลุ่ม มีระบบชลประทานไหลผ่านภายในหมู่บ้านเหมาะแก่การทำนาข้าว ทำสวน ทำการเกษตรกรรมและการเลี้ยงปลา

**\*ลักษณะของแหล่งน้ำ**

คลอง	จำนวน	๑	สาย
ลำน้ำ ลำห้วย	จำนวน	๒	สาย

บึง หนองและอื่น ๆ	จำนวน	๒	แห่ง
-------------------	-------	---	------

### \*แหล่งน้ำที่สร้างขึ้น

คลองส่งน้ำชลประทาน	จำนวน	๕	สาย
การประปาหมู่บ้าน	จำนวน	๖	แห่ง
บ่อโยก	จำนวน	-	แห่ง
บ่อบาดาล	จำนวน	-	แห่ง
ฝาย เขื่อน	จำนวน	-	แห่ง

### \*ลักษณะของไม้และป่าไม้

สภาพป่าส่วนใหญ่ของตำบลเกาะจันทร์เป็นป่าดงดิบ

## ๒. ด้านการเมือง/การปกครอง

### ๒.๑ เขตการปกครอง

ตำบลเกาะจันทร์ อำเภอมายอ จังหวัดปัตตานี แบ่งการปกครองออกเป็น ๕ หมู่บ้าน มีจำนวนหมู่บ้านอยู่ในตำบลเกาะจันทร์ทั้ง ๕ หมู่บ้าน ดังนี้

ตารางข้อมูลรายชื่อฝ่ายปกครองในตำบลเกาะจันทร์ อำเภอมายอ จังหวัดปัตตานี

หมู่บ้าน	ชื่อหมู่บ้าน	ชื่อ-สกุล ผู้ใหญ่บ้าน	หมายเลขโทรศัพท์
หมู่ที่ ๑	บ้านแซนท้าว	นายอับดุลเลาะ ยูโซะ	๐๘๔-๓๙๘-๙๖๓๘
หมู่ที่ ๒	บ้านลาเกาะ	นายฟูฮัตรี สกุกดีเยาะ	๐๘๑-๙๕๓/๙๓/๑๒
หมู่ที่ ๓	บ้านคลองช้าง	นายมะรือมอลี ดอรรอเฮ็ง	๐๘๙-๕๙๖-๙๑๐๒
หมู่ที่ ๔	บ้านเกาะจันทร์	นายมือรอเฮง ตาฮา(กำนันตำบลเกาะจันทร์)	๐๘๙-๘๖๙-๒๙๒๑
หมู่ที่ ๕	บ้านแยระ	นายมะแหว ฮาแหว	๐๘๓-๓๙๙-๘๐๔๑

การบริหารการเมืองท้องถิ่นองค์การบริหารส่วนตำบลเกาะจันทร์เป็นราชการบริหารส่วนท้องถิ่น มีฐานะมีฐานะเป็นนิติบุคคลและมีโครงสร้างขององค์การบริหารส่วนตำบลเกาะจันทร์ด้วยกัน ๒ ส่วน คือ

๑. ฝ่ายสภาองค์การบริหารส่วนตำบลเกาะจันทร์ มีฐานะเป็นฝ่ายนิติบัญญัติ มีสมาชิกสภาจากการเลือกตั้ง จำนวน ๘ คน

ที่	ชื่อ - สกุล	ตำแหน่ง	หมายเหตุ	เบอร์โทรศัพท์
๑	นายมะริลี อาแว	ประธานสภาองค์การบริหารส่วนตำบล	สมาชิกสภา ฯ ม. ๔	๐๙๓-๕๕๓-๐๖๑๗
๒	นายกอซี หะยีสาและ	รองประธานสภาองค์การบริหารส่วนตำบล	สมาชิกสภา ฯ ม. ๓	๐๘๙-๒๙๕-๒๔๕๕
๓	นายมาหามะ ดาราแม	เลขานุการสภาองค์การบริหารส่วนตำบล	ปลัด อบต.เกาะจัน	๐๙๕-๐๑๐-๕๖๑๑
๔	นายอาหามะ ชูโล	สมาชิกสภาองค์การบริหารส่วนตำบล	สมาชิกสภา ฯ ม. ๑	๐๘๑-๐๙๑-๒๖๔๒
๕	นายรอสาดี เจ๊ะกาเดร์	สมาชิกสภาองค์การบริหารส่วนตำบล	สมาชิกสภา ฯ ม. ๑	๐๘๕-๖๓๒-๒๕๖๕
๖	นายอิบรอเฮ็ง สารอ	สมาชิกสภาองค์การบริหารส่วนตำบล	สมาชิกสภา ฯ ม. ๒	๐๘๐-๓/๐๙-๐๕๐๕
๗	นายรุสลัม แวสะมาแอ	สมาชิกสภาองค์การบริหารส่วนตำบล	สมาชิกสภา ฯ ม. ๔	๐๘๐-๐๓๓-๒๐๓๑
๘	นายอิบราฮิม ฮาแว	สมาชิกสภาองค์การบริหารส่วนตำบล	สมาชิกสภา ฯ ม. ๕	๐๘๖-๒๙๓-๐๑๙๙
๙	นายบอโรเฮง อาแด	สมาชิกสภาองค์การบริหารส่วนตำบล	สมาชิกสภา ฯ ม. ๕	๐๙๐-๒๖๕-๙๓๓/๕

๒. ฝ่ายบริหารองค์การบริหารส่วนตำบลเกาะจัน มีคณะผู้บริหาร จำนวน ๒ คน คือ นายกองค์การบริหารส่วนตำบลเกาะจัน และรองนายกองค์การบริหารส่วนตำบลเกาะจัน จำนวน ๒ คน ทำหน้าที่บริหารงานในองค์การบริหารส่วนตำบลเกาะจัน ให้เป็นไปตามมติ ข้อบังคับ และแผนพัฒนาท้องถิ่น

#### ๑ คณะผู้บริหารองค์การบริหารส่วนตำบล

ที่	ชื่อ-สกุล	ตำแหน่ง	หมายเลขโทรศัพท์
๑	นายนิเฮ็ง นิกะจิ	นายก อบต.	๐๖๑-๑๑๓-๖๓/๙๙๙
๒	นายคอหะ หะยีมะลี	รองนายก อบต.	๐๘๓-๒๙๓/๓-๓๓๔๑
๓	นายอัปดุลลาเตะ อาแว	รองนายก อบต.	๐๘๓-๒๙๓/๓-๓๓๔๑
๔	นายโตรอชะ เปาะซา	เลขานุการฯ	๐๘๖-๒๙๐-๐๐๓๕

การบริหารส่วนราชการขององค์การบริหารส่วนตำบลเกาะจัน

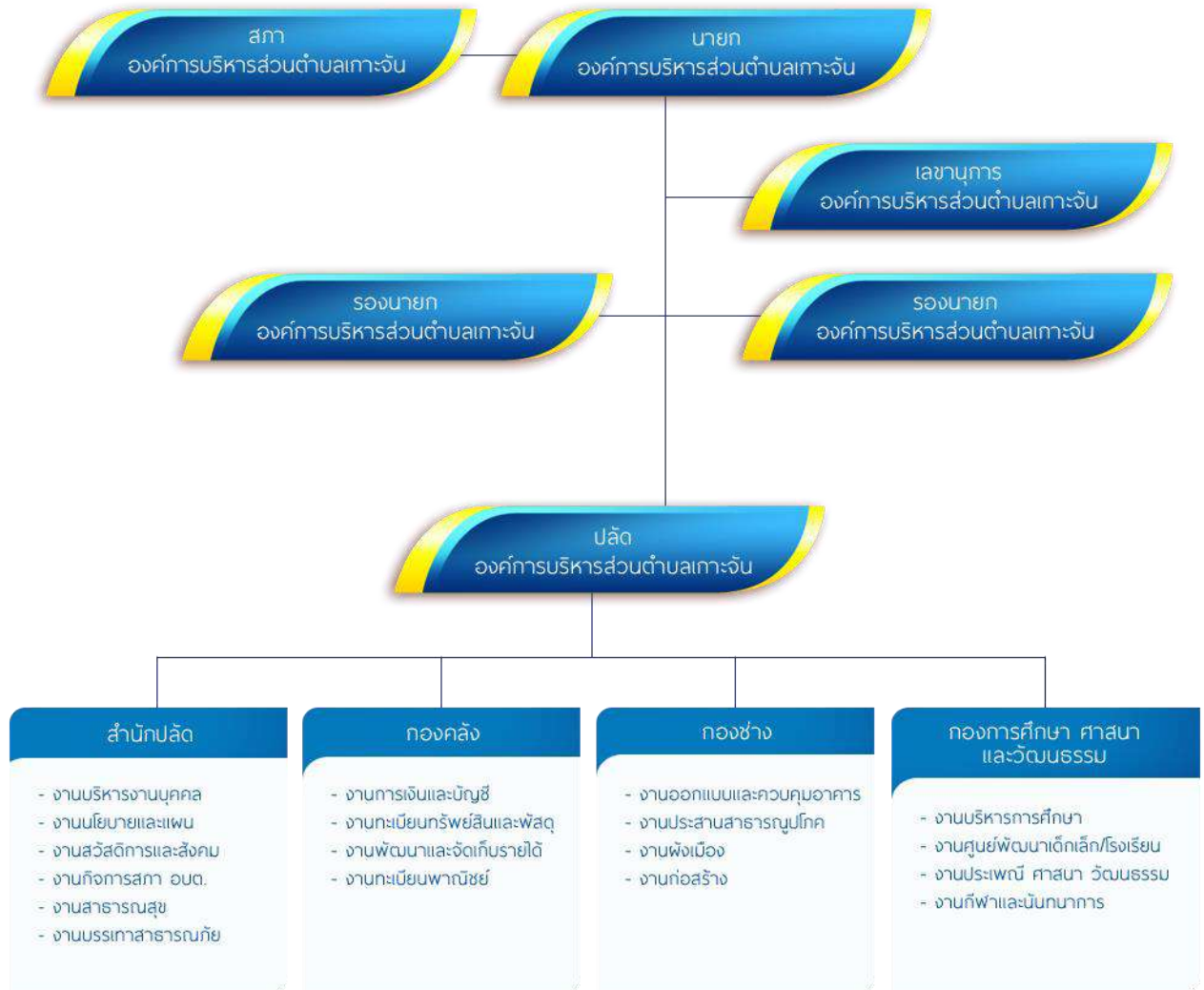
ส่วนราชการขององค์การบริหารส่วนตำบลเกาะจัน มีปลัดองค์การบริหารส่วนตำบลเกาะจัน เป็นผู้บังคับบัญชา โดยมีการจัดแบ่งส่วนราชการออกเป็น ๔ ส่วน คือ

๑. สำนักปลัดมีหัวหน้าสำนักปลัด เป็นผู้บังคับบัญชาดูแลสำนักปลัดองค์การบริหารส่วนตำบลเกาะจัน

๒. กองคลัง มีผู้อำนวยการกองคลัง เป็นผู้บังคับบัญชาดูแลกองคลังองค์การบริหารส่วนตำบลเกาะจัน

๓. กองช่าง มีผู้อำนวยการกองช่าง เป็นผู้บังคับบัญชาดูแลกองช่างองค์การบริหารส่วนตำบลเกาะจัน

๔. กองการศึกษา มีผู้อำนวยการกองการศึกษา เป็นผู้บังคับบัญชาดูแลกองการศึกษาองค์การบริหารส่วนตำบลเกาะจัน



จำนวนบุคลากรองค์การบริหารส่วนตำบลเกาะจันทร์

♦ สำนักปลัดองค์การบริหารส่วนตำบล

พนักงานส่วนตำบล จำนวน ๑๑ คน

ที่	ชื่อ-สกุล	ตำแหน่ง	หมายเลขโทรศัพท์
๑	นายมาหามะ ดาราแม่	นักบริหารงานท้องถิ่น	๐๘๖-๕๙๘๐๕๙๐
๒	นายมุฮัมหมัดฟิกรีย์ ซีน่า	นักบริหารงานทั่วไประดับต้น	๐๘๔-๙๔๘๔๔๕๙
๓	นางอาอีเสาะ หะยีदारาวี	นักจัดการงานทั่วไปชำนาญการ	๐๘๙-๕๙๕๕๕๕๘๘
๔	นางสาวแว่นสลัน แวหะยี	นักวิเคราะห์นโยบายและแผนชำนาญการ	๐๙๕-๐๓๒๘๘๘๐
๕	นางภาวนา ขุนทอง	นักพัฒนาชุมชน	๐๘๐-๙/๐๒๓๔๘๒
๖	นางสาวพาตีเมาะ เต๊ะการี	นักทรัพยากรบุคคล	๐๘๙-๒๙๖๓๒๓๐
๗	นางสาวฟาร่า กาเซ็ง	นักวิชาการสาธารณสุข	๐๘๐-๐๓๙๘๕๓๒
๘	นางสาวอัสมา ยีห์รัน	เจ้าพนักงานธุรการปฏิบัติงาน	๐๘๙-๙๖๓๒๘๓๓
๙	นางสาวการีหม๊ะ วาแม่	เจ้าพนักงานธุรการปฏิบัติงาน	๐๘๔-๓๙๖๓๒๒๕
๑๐	นางสาวซาลือมา ยูโซะ	ครูผู้ดูแลเด็ก ค.ศ.๒	๐๙๓-๖๙๕๙๑๓๑
๑๑	นางสาวหัสมาาะ แวสมาแอ	ครูผู้ดูแลเด็ก ค.ศ.๒	๐๘๙-๒๘๙๓/๑๖๓

พนักงานจ้างตามภารกิจ จำนวน ๕ คน

ที่	ชื่อ-สกุล	ตำแหน่ง	หมายเลขโทรศัพท์
๑	นางสาวปีห๊ะ ยูโซะ	ผู้ช่วยเจ้าพนักงานธุรการ	๐๘๔-๘๕๙๓๓๒๒๐
๒	นางสาวมารียะห์ มะรอมแม	ผู้ช่วยเจ้าพนักงานธุรการ	๐๘๒-๒๖๔๘๔๘๐
๓	นายนิดิง นิกะจี	คนงานทั่วไป	๐๘๙-๒๙๙๓๖๘๕
๔	นายซาการียา เจมะ	พนักงานขับรถ	๐๘๒-๘๒๓๖๘๙๘
๕	นางสาวกามีละ บินคอเลาะ	ผู้ช่วยเจ้าพนักงานพัฒนาชุมชน	๐๖๕-๐๖๒๒๘๔๘

พนักงานจ้างทั่วไป จำนวน ๒ คน

ที่	ชื่อ-สกุล	ตำแหน่ง	หมายเลขโทรศัพท์
๑	นายดอรรอแม มาหะมะ	คนงานทั่วไป	๐๙๓-๓๒๖-๐๓๑๕
๒	นายสาละ เจโค	พนักงานขับรถขยะ	๐๘๐-๙/๐๕-๘๒๒๒

◇ กองคลัง

พนักงานส่วนตำบล จำนวน ๒ คน

ที่	ชื่อ-สกุล	ตำแหน่ง	หมายเลขโทรศัพท์
๑	นางวาร์ตา ปือราเฮง	ผู้อำนวยการกองคลัง	๐๘๓-๙๖๙-๐๓๙๙
๒	นางยุพิน อินทรเทพ	นักวิชาการเงินและบัญชี	๐๘๙-๒๙๘-๖๘๘๒

พนักงานจ้างตามภารกิจ จำนวน ๒ คน

ที่	ชื่อ-สกุล	ตำแหน่ง	หมายเลขโทรศัพท์
๑	นางสาวอาชีชะห์ สาลแล	ผู้ช่วยเจ้าพนักงานการเงินและบัญชี	๐๘๑-๓/๓๘-๓๔๒๔
๒	นางสาวนุริยะห์ หะยียามา	ผู้ช่วยเจ้าพนักงานพัสดุ	๐๘๐-๓/๐๕-๓/๙๖๙

◇ กองช่าง

พนักงานส่วนตำบล จำนวน ๒ คน

ที่	ชื่อ-สกุล	ตำแหน่ง	หมายเลขโทรศัพท์
๑	ว่าง	ผู้อำนวยการกองช่าง	-
๒	ว่าง	นายช่างโยธา	-

พนักงานตามภารกิจ จำนวน ๑ คน

ที่	ชื่อ-สกุล	ตำแหน่ง	หมายเลขโทรศัพท์
๑	นายหมูไฮมีน เจะโต	ผู้ช่วยนายช่างโยธา	๐๙๐-๔๓๖-๑๑๒๑

◇ กองการศึกษา

พนักงานส่วนตำบล จำนวน ๑๑ คน

ที่	ชื่อ-สกุล	ตำแหน่ง	หมายเลขโทรศัพท์
๑	นางสาวนุรลัลลา อีสอ	ผู้อำนวยการกองการศึกษา	
๒	นางสาวอัสมะห์วาระโยะ	นักวิชาการศึกษา	๐๙๘-๓/๒๑-๓/๕๖๐
๓	นางสาวซาลือมา ยูโซะ	ครูผู้ดูแลเด็ก ค.ศ.๒	๐๙๓-๖๓/๕-๙๑๓๑
๔	นางสาวหัสมาะ แวสมาแอ	ครูผู้ดูแลเด็ก ค.ศ.๒	-

พนักงานจ้างทั่วไป จำนวน ๑ คน

ที่	ชื่อ-สกุล	ตำแหน่ง	หมายเลขโทรศัพท์
๑	นางสาวสาป๊ะ นิมา	ผู้ช่วยผู้ดูแลเด็ก	***

## ๒.๒ การเลือกตั้ง

การเลือกตั้งสมาชิกสภาท้องถิ่นหรือผู้บริหารท้องถิ่นขององค์กรปกครองส่วนท้องถิ่นไม่น้อยกว่าหกสิบวันให้หัวหน้าพนักงานส่วนท้องถิ่นนั้นแจ้งให้คณะกรรมการการเลือกตั้งประจำจังหวัดทราบ เพื่อเตรียมการจัดให้มีการเลือกตั้งและให้คณะกรรมการการเลือกตั้งประจำจังหวัดรายงานให้คณะกรรมการการเลือกตั้งทราบโดยเร็ว

ให้ผู้อำนวยความสะดวกการเลือกตั้งประจำองค์กรปกครองส่วนท้องถิ่นเสนอร่างประกาศให้มีการเลือกตั้งตามแบบส.ถ./พ.ถ. ๑ส.ถ./พ.ถ. ๒หรือส.ถ./พ.ถ. ๒/๑แล้วแต่กรณีต่อคณะกรรมการการเลือกตั้งประจำจังหวัดเมื่อคณะกรรมการการเลือกตั้งประจำจังหวัดได้เห็นชอบตามมาตรา๘วรรคสองแห่งพระราชบัญญัติการเลือกตั้งสมาชิกสภาท้องถิ่นหรือผู้บริหารท้องถิ่น พ.ศ. ๒๕๔๕แล้วให้ผู้อำนวยความสะดวกการเลือกตั้งประจำองค์กรปกครองส่วนท้องถิ่นประกาศให้มีการเลือกตั้งก่อนวันเลือกตั้งไม่น้อยกว่าสามสิบวัน

ปัจจุบันเนื่องจากมีคำสั่ง คสช. ฉบับที่ ๑ ให้ผู้บริหารท้องถิ่นและสมาชิกสภาท้องถิ่นทั้งหมดวาระหลังวันที่๑ ม. ค.๒๕๕๘ ดำรงตำแหน่งต่อไปประมุขสถานการณ์คลี่คลายประชาชนร่วมมือแก้ปัญหาประเทศโดยอาศัยอำนาจตามความในมาตรา ๔๔ ของรัฐธรรมนูญแห่งราชอาณาจักรไทย (ฉบับชั่วคราว) พุทธศักราช ๒๕๕๗”ที่ให้อำนาจหัวหน้า คสช.สั่งการ ระงับยับยั้ง หรือกระทำการใดๆ ได้ ในกรณีที่หัวหน้า คสช. “เห็นเป็นการจำเป็นเพื่อประโยชน์ในการปฏิรูปในด้านต่างๆ การส่งเสริมความสามัคคีและความสมานฉันท์ของประชาชนในชาติหรือเพื่อป้องกันระงับหรือปราบปรามการกระทำอันเป็นการบ่อนทำลายความสงบเรียบร้อยหรือความมั่นคงของชาติราชบัลลังก์ เศรษฐกิจของประเทศ หรือราชการแผ่นดิน ไม่ว่าจะเกิดขึ้นภายในหรือภายนอกราชอาณาจักร”และอ้างถึงอ้างถึงประกาศ คสช.ที่ ๘๕/๒๕๕๗ ที่ให้งดการเลือกตั้งสมาชิกสภาท้องถิ่นหรือผู้บริหารท้องถิ่นที่ครบวาระหรือพ้นจากตำแหน่งและกำหนดให้สรรหาบุคคลที่มีความรู้และความสามารถเข้ามาทำหน้าที่สมาชิกสภาท้องถิ่นไปพลางก่อนและระบุว่า คณะรักษาความสงบแห่งชาติเห็นว่าปัจจุบันประชาชนในท้องถิ่นและองค์กรปกครองส่วนท้องถิ่นให้ความร่วมมือเป็นอย่างดีในการแก้ไขปัญหาของประเทศสถานการณ์จึงได้คลี่คลาย “จึงสมควรให้สมาชิกสภาท้องถิ่นหรือผู้บริหารท้องถิ่นที่มาจากการเลือกตั้งของประชาชน แต่เดิมมีส่วนรับผิดชอบในฐานะตัวแทนของประชาชนในการแก้ปัญหาและพัฒนาท้องถิ่น อันจะเป็นการตอบสนองของความต้องการของประชาชนในท้องถิ่นในสถานการณ์ที่ยังไม่อาจจัดให้มีการเลือกตั้งได้ ทั้งยังเป็นการสร้างสภาพแวดล้อมอันจำเป็นเพื่อประโยชน์ในการพัฒนาระบบอบประชาธิปไตยขั้นพื้นฐาน” จึงทาให้เทศบาลตำบลเกาะจันทร์ ยังคงใช้คณะผู้บริหารชุดเดิมในการพัฒนาท้องถิ่นจนกว่าจะมีคำสั่งเลือกตั้งใหม่

## ๓. ประชากร

### ๓.๑ ข้อมูลเกี่ยวกับประชากร

ตารางแสดงจำนวนประชากร และจำนวนครัวเรือน ปี พ.ศ.๒๕๖๒ แยกเป็นหมู่บ้าน



หมู่บ้าน	จำนวนประชากร			จำนวน หลังคาเรือน
	ชาย(คน)	หญิง(คน)	รวม(คน)	
หมู่ที่ ๑ บ้านแซนท้าว	๒๘๐	๒๓๗	๕๑๗	๑๓๖
หมู่ที่ ๒ บ้านลาเกาะ	๓๗๔	๓๗๔	๗๔๘	๓๑๘
หมู่ที่ ๓ บ้านคลองช้าง	๓๒๒	๓๖๑	๖๘๓	๑๔๓
หมู่ที่ ๔ บ้านเกาะจัน	๓๑๙	๓๓๖	๖๕๕	๓๐๙
หมู่ที่ ๕ บ้านแยระ	๔๑๒	๔๒๓	๘๓๕	๑๕๘
<b>รวม</b>	<b>๒,๔๗๗</b>	<b>๒,๕๙๖</b>	<b>๕,๐๗๓</b>	<b>๑,๐๖๔</b>

ที่มา ข้อมูลจากสำนักทะเบียน อ.มายอ ณ วันที่ ๒๔ เดือน กรกฎาคม ๒๕๖๒

#### ๔. สภาพทางสังคม

##### ๔.๑ การศึกษา

ตำบลเกาะจัน มีโรงเรียนประถมศึกษา ตั้งให้บริการแก่ประชาชนในตำบล จำนวน ๓ แห่ง สังกัดกระทรวงศึกษาธิการ ศูนย์พัฒนาเด็กเล็ก จำนวน ๑ แห่ง และสถาบันปอเนาะฮาฟิสดารุลฟุรกอน บ้านยาปี หมู่ที่ ๔ ตำบลเกาะจัน อำเภอ มายอ จังหวัดปัตตานี จำนวน ๑ แห่งมีจำนวนเด็กนักเรียนทั้งสิ้น ๒๓๐ คน

ในเขตองค์การบริหารส่วนตำบลเกาะจันมีสถานศึกษา ดังนี้

โรงเรียนประถมศึกษา จำนวน ๓ แห่งดังนี้

- โรงเรียนบ้านแซนท้าวหมู่ที่ ๑
- โรงเรียนบ้านคลองช้างหมู่ที่ ๓
- โรงเรียนบ้านเกาะจันหมู่ที่ ๔

ศูนย์พัฒนาเด็กเล็ก	จำนวน	๑	แห่ง
โรงเรียนตาดีกา	จำนวน	๖	แห่ง
โรงเรียนปอเนาะ(สอนอัลกุรอาน)	จำนวน	๑	แห่ง
ที่อ่านหนังสือพิมพ์ประจำหมู่บ้าน	จำนวน	๕	แห่ง

##### ข้อมูลครูและบุคลากรในโรงเรียน

ข้อมูลครูและบุคลากรในสถาบันปอเนาะฮาฟิสดารุลฟุรกอน บ้านยาปี				หมายเหตุ
ผู้บริหารสถานศึกษา (คน)	ข้าราชการครู (คน)	พนักงานราชการ (คน)	พนักงานจ้าง (คน)	
๑	-	-	๓	นายอุสมาน สามะ

รายชื่อครูและพนักงานจ้าง สถาบันปอเนาะฮาฟิสดารุสสุฟรอกอน		
ที่	ชื่อ-สกุล	เบอร์โทรศัพท์
๑	นายอานีสะ ดาโอะ (ครูกศน.)	๐๘๖-๒๙๐๖๖๒๓๗
๒	นายมุฮัมมัดดาริซึ เวาะมา	๐๘๖-๒๙๐๖๖๒๓๗
๓	นายมะนาเซ อาแด	๐๙๓-๓๐๙๒๑๕๓

๑. โรงเรียนบ้านเกาะจัน ให้บริการด้านการศึกษาระดับประถมศึกษา สังกัดสำนักงานเขตพื้นที่การศึกษาประถมศึกษาปัตตานี กระทรวงศึกษาธิการ ตั้งอยู่หมู่ที่ ๔ บ้านเกาะจัน อำเภอมายอ จังหวัดปัตตานี

ข้อมูลด้านการศึกษาของโรงเรียน (ข้อมูล ณ เดือน มิถุนายน ๒๕๖๒)

ข้อมูลครูและบุคลากรในโรงเรียน

โรงเรียน	ผู้บริหารสถานศึกษา	เจ้าหน้าที่พัสดุโรงเรียน	เจ้าหน้าที่อาหารกลางวันโรงเรียน	หมายเหตุ
บ้านคลองช้าง	นายอะห์หมัด สาและ	นางอังसानา โทโม	นางสุพรรณนิการ์ มะสาแม็ง	
เบอร์โทรศัพท์	๐๘๑-๓๗๔๘๒๓๗/๐	๐๘๑-๑๘๙๖๒๒๓๗	๐๘๓-๙๖๘๒๒๐๖๙	

ข้อมูลครูและบุคลากรในโรงเรียนบ้านเกาะจัน				หมายเหตุ
ผู้บริหารสถานศึกษา (คน)	ข้าราชการครู (คน)	พนักงานราชการ (คน)	พนักงานจ้าง (คน)	
๑	๑๑	๔	๕	นายอะห์หมัด สาและ ผู้อำนวยการโรงเรียน บ้านเกาะจัน

ข้อมูลนักเรียน

ระดับชั้น	จำนวนนักเรียน		รวม
	นักเรียนชาย (คน)	นักเรียนหญิง (คน)	
อนุบาล ๑	๖	๕	๑๑
อนุบาล ๒	๕	๓	๑๒
อนุบาล ๓	๙	๖	๑๕
ประถมศึกษาปีที่ ๑	๙	๑๑	๒๐
ประถมศึกษาปีที่ ๒	๘	๑๕	๒๓
ประถมศึกษาปีที่ ๓	๕	๘	๑๓
ประถมศึกษาปีที่ ๔	๑๒	๑๕	๒๗
ประถมศึกษาปีที่ ๕	๑๔	๑๘	๓๒
ประถมศึกษาปีที่ ๖	๑๐	๑๐	๒๐
รวม	๓๘	๙๕	๑๓๓

๑. โรงเรียนบ้านคลองช้าง ให้บริการด้านการศึกษาระดับประถมศึกษา สังกัดสำนักงานเขตพื้นที่ การศึกษาประถมศึกษาปัตตานี กระทรวงศึกษาธิการ ตั้งอยู่หมู่ที่ ๓ บ้านคลองช้าง อำเภอ มายอ จังหวัด ปัตตานี

ข้อมูลด้านการศึกษาของโรงเรียน (ข้อมูล ณ วันที่ ๑๐ เดือน มิถุนายน ๒๕๖๒)

ข้อมูลครูและบุคลากรในโรงเรียน

โรงเรียน	ผู้บริหารสถานศึกษา	เจ้าหน้าที่พัสดุ โรงเรียน	เจ้าหน้าที่อาหาร กลางวัน โรงเรียน	หมายเหตุ
บ้านคลองช้าง	นางสาวฮาสหมี๊ะ อับดุลเลาะ	นายมะเฟาซี เจ๊ะอูเต	นางไพรุฟ แดนิ	
เบอร์โทรศัพท์	๐๘๖-๒๙๒-๓/๕๑๑	๐๘๖-๒๘๔-๔๙๓๖	๐๘๕-๐๓/๓/๓/๐๓	

ข้อมูลครูและบุคลากรในโรงเรียนบ้านคลองช้าง				หมายเหตุ
ผู้บริหารสถานศึกษา (คน)	ข้าราชการครู (คน)	พนักงานราชการ (คน)	พนักงานจ้าง (คน)	
๑	๓	๔	๒	นางสาวฮาสหมี๊ะ อับดุลเลาะ ผู้อำนวยการโรงเรียนบ้าน คลองช้าง

ข้อมูลนักเรียน

ระดับชั้น	จำนวนนักเรียน		รวม
	นักเรียนชาย (คน)	นักเรียนหญิง (คน)	
อนุบาล ๑	๑	๔	๕
อนุบาล ๒	๒	๒	๔
ประถมศึกษาปีที่ ๑	๒	๕	๗
ประถมศึกษาปีที่ ๒	๔	๓	๗
ประถมศึกษาปีที่ ๓	๓	๓	๖
ประถมศึกษาปีที่ ๔	๓	๓	๖
ประถมศึกษาปีที่ ๕	๖	๔	๑๐
ประถมศึกษาปีที่ ๖	๖	๔	๑๐
<b>รวมทั้งสิ้น</b>	<b>๒๗</b>	<b>๓๑</b>	<b>๕๘</b>

๓ โรงเรียนบ้านคลองช้าง ให้บริการด้านการศึกษาระดับประถมศึกษา สังกัดสำนักงานเขตพื้นที่ การศึกษาประถมศึกษาปัตตานี กระทรวงศึกษาธิการ ตั้งอยู่หมู่ที่ ๑ บ้านแซนท้าว อำเภอ มายอ จังหวัดปัตตานี

ข้อมูลด้านการศึกษาของโรงเรียน (ข้อมูล ณ วันที่ เดือน มิถุนายน ๒๕๕๙)

ข้อมูลครูและบุคลากรในโรงเรียน

โรงเรียน	ผู้บริหารสถานศึกษา	เจ้าหน้าที่พัสดุ โรงเรียน	เจ้าหน้าที่อาหาร กลางวัน โรงเรียน	หมายเหตุ
บ้านแซนท้าว	นางสาวจิตรา หวันพิหลาย	นายสมหมาย หะยิมะลี	นางนัสรินทร์ ดือเร๊ะ	
เบอร์โทรศัพท์	๐๘๙-๒๙๓/๘๕๓/๒	๐๙๕-๔๓๘๓๐๘๙	๐๘๖-๔๔๕๒๐๙๓	

ข้อมูลครูและบุคลากรในโรงเรียนบ้านแซนท้าว				หมายเหตุ
ผู้บริหารสถานศึกษา (คน)	ข้าราชการครู (คน)	พนักงานราชการ (คน)	พนักงานจ้าง (คน)	
๑	๔	๑	๔	นางสาวจิตรา หวันพิหลาย ผู้อำนวยการโรงเรียนบ้าน แซนท้าว

ข้อมูลนักเรียน

ระดับชั้น	จำนวนนักเรียน		รวม
	นักเรียนชาย (คน)	นักเรียนหญิง (คน)	
อนุบาล ๑	๖	๔	๑๐
อนุบาล ๒	๔	๒	๖
อนุบาล ๓	๑๐	๕	๑๕
ประถมศึกษาปีที่ ๑	๒	๓	๕
ประถมศึกษาปีที่ ๒	๔	๓	๑๑
ประถมศึกษาปีที่ ๓	๖	๒	๑๘
ประถมศึกษาปีที่ ๔	๓	๒	๙
ประถมศึกษาปีที่ ๕	๖	๓	๙
ประถมศึกษาปีที่ ๖	๖	๘	๑๔
<b>รวม</b>	<b>๕๓</b>	<b>๓๗</b>	<b>๙๐</b>

๑. ข้อมูลครูและบุคลากรในโรงเรียน

ข้อมูลครูและบุคลากรในสถาบันปอเนาะฮาฟิสดารุสฟูรกอน บ้านยาบี				หมายเหตุ
ผู้บริหารสถานศึกษา (คน)	ข้าราชการครู (คน)	พนักงานราชการ (คน)	พนักงานจ้าง (คน)	
๑	-	-	๓	นายอุสมาน สามะ

รายชื่อครูและพนักงานจ้าง สถาบันปอเนาะฮาฟิสดารุสฟูรกอน		
ที่	ชื่อ-สกุล	เบอร์โทรศัพท์
๑	นายอานีสะ ดาโอะ (ครูกศน.)	๐๘๖-๒๙๐๖๖๒๓/
๒	นายมุฮัมมัดดาริชี เวาะมา	๐๘๖-๒๙๐๖๖๒๓/
๓	นายมะนาเซ อาแด	๐๙๓-๓๐๙๒๑๕๓

๔. ศูนย์พัฒนาเด็กเล็กบ้านลาเกาะ ให้บริการด้านการศึกษาระดับก่อนวัยเรียน สังกัดองค์การบริหารส่วนตำบลเกาะจัน ตั้งอยู่หมู่ที่ ๒ บ้านลาเกาะ อำเภอ มายอ จังหวัด ปัตตานี

ข้อมูลด้านการศึกษาของศูนย์พัฒนาเด็กเล็กบ้านลาเกาะ

๑. หัวหน้าส่วนการศึกษา	จำนวน	๑ คน
๒. ครูผู้ดูแลเด็ก	จำนวน	๒ คน
๓. พนักงานจ้างทั่วไป	จำนวน	๑ คน
๔. จำนวนนักเรียน	จำนวน	๘๕ คน
โดยแยกเป็น ชาย	จำนวน	๔๒ คน
หญิง	จำนวน	๔๓ คน

รวมนักเรียนทั้งหมด ๘๕ คน

ในเขตองค์การบริหารส่วนตำบลเกาะจันมีสถานศึกษา ดังนี้

โรงเรียนประถมศึกษา จำนวน ๓ แห่งดังนี้

- โรงเรียนบ้านแซนท้าวหมู่ที่ ๑
- โรงเรียนบ้านคลองช้างหมู่ที่ ๓
- โรงเรียนบ้านเกาะจันหมู่ที่ ๔

ศูนย์พัฒนาเด็กเล็ก	จำนวน	๑	แห่ง
โรงเรียนตาดีกา	จำนวน	๓/	แห่ง
โรงเรียนปอเนาะ(สอนอัลกุรอาน)	จำนวน	๑	แห่ง
ที่อ่านหนังสือพิมพ์ประจำหมู่บ้าน	จำนวน	๕	แห่ง

#### ๔.๒ สาธารณสุข

การบริการด้านสาธารณสุขภายในตำบลเกาะจันทร์มี ๑ แห่ง คือ โรงพยาบาลส่งเสริมสุขภาพประจำตำบลเกาะจันทร์ ตั้งอยู่ที่บ้านเกาะจันทร์ หมู่ที่ ๔ ตำบลเกาะจันทร์ อำเภอมาบฉด จังหวัดปทุมธานี บริการรักษาโรคทั่วไป ให้ความรู้ด้านสาธารณสุข สุขอนามัย ป้องกันและวางแผนครอบครัว ควบคุมโรคติดต่อต่าง ๆ มีเจ้าหน้าที่ประจำโรงพยาบาลส่งเสริมสุขภาพประจำตำบลเกาะจันทร์ จำนวน ๖ คนดังนี้ คือ

- |   |       |       |
|---|-------|-------|
| ๑. ผู้อำนวยการโรงพยาบาลส่งเสริมตำบลเกาะจันทร์ | จำนวน | ๑ คน  |
| ๒. นักรักษาการสาธารณสุข                       | จำนวน | - คน  |
| ๓. พยาบาลวิชาชีพ                              | จำนวน | ๒ คน  |
| ๔. เจ้าพนักงานทันตกรรม                        | จำนวน | ๑ คน  |
| ๕. เจ้าพนักงานสาธารณสุข                       | จำนวน | ๑ คน  |
| ๖. ลูกจ้างแกนนำประจำ รพ.สต.เกาะจันทร์         | จำนวน | ๑ คน  |
| ๗. อสม.ตำบลเกาะจันทร์ ทั้ง ๕ หมู่บ้าน         | จำนวน | ๔๕ คน |

ประชากรในเขตตำบลเกาะจันทร์ มีอัตราการมีและการใช้ส้วมราดน้ำ ร้อยละ ๑๐๐

#### ตารางข้อมูลผู้ที่เป็นโรคเป็นเบาหวานในตำบลเกาะจันทร์แยกเป็นหมู่

หมู่ที่	ข้อมูลผู้ที่เป็นโรคเบาหวานในตำบลเกาะจันทร์			หมายเหตุ
	ชาย(คน)	หญิง (คน)	รวม(คน)	
๑	๓	๕	๘	
๒	๘	๒๒	๓๐	
๓	๓'	๕	๑๒	
๔	๓'	๑๐	๑๓'	
๕	๒	๑๐	๑๒	
<b>รวม</b>	<b>๒๓'</b>	<b>๕๒</b>	<b>๓๗'</b>	

#### ตารางข้อมูลผู้ที่เป็นโรคความดันโลหิตสูงในตำบลเกาะจันทร์แยกเป็นหมู่

หมู่ที่	ข้อมูลผู้ที่เป็นโรคความดันโลหิตสูงในตำบลเกาะจันทร์			หมายเหตุ
	ชาย(คน)	หญิง (คน)	รวม(คน)	
๑	๑๓	๒๒	๓๕	
๒	๓๙'	๖๔	๑๐๓	
๓	๑๘	๒๖	๔๔	
๔	๓๕	๕๓'	๘๘	
๕	๑๓'	๒๖	๔๓	
<b>รวม</b>	<b>๑๒๒</b>	<b>๑๙๕</b>	<b>๓๑๗'</b>	

หมายเหตุ: ที่มา โรงพยาบาลส่งเสริมสุขภาพตำบลเกาะจันทร์ อำเภอมายอ จังหวัดปัตตานี

ข้อมูลการให้บริการทางทันตกรรม ปี ๒๕๖๒ จากโปรแกรม hdc สืบค้นเมื่อวันที่ ๗ สิงหาคม ๒๕๖๒

ข้อมูล	ร้อยละ	เป้าหมาย(คน)	ผลงาน(คน)
๑.ร้อยละการได้รับบริการทางทันตกรรมรวมทุกสิทธิ(คน) ปี ๒๕๖๒	๑๖.๗๘	๔,๐๒๙	๖๗๖
๒.ร้อยละการได้รับบริการทางทันตกรรมสิทธิ UC(คน) ปี ๒๕๖๒	๑๖.๕๐	๓,๙๑๕	๖๔๖
๓.ร้อยละหญิงตั้งครรภ์ที่เคยได้รับการส่งเสริมป้องกันทางทันตกรรม	๘๙.๕๘	๔๘	๔๓
๔.ร้อยละเด็กอายุ ๐-๒ ปีที่ได้รับการส่งเสริมป้องกันทางทันตกรรม	๖๔.๐๗	๒๙๕	๑๘๙
๕.ร้อยละเด็กอายุ ๓-๕ ปีที่ได้รับการส่งเสริมป้องกันทางทันตกรรม	๒๐.๘๗	๒๓๐	๔๘
๖.ร้อยละเด็กอายุ ๖-๑๒ ปีที่ได้รับการส่งเสริมป้องกันทางทันตกรรม	๒๓.๘๐	๕๔๒	๑๒๙
๗.ร้อยละของผู้สูงอายุที่ได้รับการส่งเสริมป้องกันทางทันตกรรม	๖.๖๒	๔๖๘	๓๑

หมายเหตุ: ที่มา โรงพยาบาลส่งเสริมสุขภาพตำบลเกาะจันทร์ อำเภอมายอ จังหวัดปัตตานี

ข้อมูลประชากร ตามโปรแกรม HOSXP ๓๐ มิถุนายน ๒๕๖๒

ที่	ลักษณะทั่วไป	หมู่ที่										รวม	
		๑		๒		๓		๔		๕			
	<b>ข้อมูลประชากรจากทะเบียนราษฎร ณ ๓๐ มิ.ย. ๖๒</b>	บ.แขนท้าว		บ.จาทะเกะ		บ.คลองช้าง		บ.เกาะจัน		บ.แยระ			
	ประชากรทั้งหมดคน	๕๖๕		๑๕๘๒		๓/๔๐		๑๕๑๔		๙๐๒		๕๓๒๓	
	แบ่งเป็นเพศชาย / หญิง.... คน	๒๙		๓๖	๘๑	๓๖	๓๓/	๓/๔	๓/๓	๔๔	๔๖	๒๕๙	๒๓/๒
		๐	๒๙๕	๕	๓/	๒	๘	๐	๔	๑	๑	๘	๕
	<b>จำแนกตามกลุ่มอายุและเพศ(ช/ญ)</b>	ช	ญ	ช	ญ	ช	ญ	ช	ญ	ช	ญ	ช	ญ
	<b>ต่ำกว่า ๑ปี</b>	๔	๘	๑๔	๒๒	๑๑	๓	๑๔	๑๔	๘	๘	๕๑	๕๙
	๐ - ๔ ปีคน	๒๕	๒๓	๘๐	๘๖	๔๓	๓๙	๖๔	๓/๒	๔๕	๕๓	๒๕๓	๒๓/๓
	๕ - ๙ ปีคน	๒๖	๒๓	๖๘	๖๑	๓๓	๓๙	๘๕	๘๓	๔๙	๕๘	๒๖๕	๒๓/๒
	๑๐ - ๑๔ ปีคน	๓๐	๒๕	๓/๕	๖๖	๓๒	๓๒	๖๖	๓/๘	๔๕	๔๘	๒๔๘	๒๔๙
	๑๕ - ๑๙ ปีคน	๒๓	๒๑	๖๑	๖๓	๓๕	๒๙	๓/๐	๖๖	๓๙	๓๕	๒๒๘	๒๑๘
	๒๐ - ๒๔ ปีคน	๒๕	๒๐	๖๓	๖๕	๓๐	๓๑	๓/๑	๖๑	๔๐	๓๖	๒๓๓	๒๑๓
	๒๕ - ๒๙ ปีคน	๒๙	๑๓	๖๕	๖๙	๒๙	๓๓	๖๙	๖๓	๓๔	๔๒	๒๒๖	๒๒๘
	๓๐ - ๓๔ ปีคน	๒๑	๒๖	๖๓	๓/๒	๒๕	๓๓	๖๐	๖๙	๓๙	๓๖	๒๑๒	๒๓๖
	๓๕ - ๓๙ ปีคน	๒๑	๒๑	๕๙	๖๔	๑๙	๒๑	๔๓	๕๑	๓๘	๒๕	๑๘๐	๑๘๒
	๔๐ - ๔๔ ปีคน	๒๕	๒๑	๔๔	๔๘	๒๑	๑๓	๓๓	๓๘	๒๒	๒๖	๑๔๙	๑๕๐
	๔๕ - ๔๙ ปีคน	๑๘	๒๔	๓๓	๔๑	๑๕	๒๖	๓๘	๓๒	๒๐	๒๑	๑๒๘	๑๔๔
	๕๐ - ๕๔ ปีคน	๑๕	๙	๔๔	๔๐	๒๓	๒๑	๔๒	๓๔	๑๘	๒๖	๑๔๒	๑๓๐
	๕๕ - ๕๙ ปีคน	๓	๑๖	๓๐	๓๖	๑๔	๑๖	๒๕	๓๔	๑๑	๑๑	๘๓	๑๑๓
	๖๐ - ๖๔ ปีคน	๖	๑๑	๒๒	๒๐	๑๐	๓	๒๒	๑๘	๑๘	๑๐	๓/๘	๖๖
	๖๕ - ๖๙ ปีคน	๓	๑๑	๒๐	๒๖	๑๓	๙	๑๕	๒๓	๖	๑๑	๕๓	๘๔
	๗๐ - ๗๔ ปีคน	๕	๘	๑๑	๒๓	๓	๙	๑๒	๑๔	๖	๑๑	๔๑	๖๕
	๗๕ - ๗๙ ปีคน	๘	๖	๕	๑๐	๔	๓	๘	๑๓	๕	๔	๓๐	๔๐
	๘๐ ปีขึ้นไปคน	๓	๕	๑๐	๒๓	๕	๙	๑๓	๑๓	๖	๘	๔๑	๕๘



### ๔.๓ อาชญากรรม

เขตองค์การบริหารส่วนตำบลเกาะจัน เหตุอาชญากรรมต่าง ๆ มีไม่มากนัก และอยู่ห่างจาก สถานีตำรวจภูธรอำเภอมายอ ประมาณ ๑ กิโลเมตร

### ๔.๔ ยาเสพติด

ในปีงบประมาณ ๒๕๖๒ องค์การบริหารส่วนตำบลเกาะจัน ได้จัดทำโครงการเกี่ยวกับยาเสพติด จำนวน ๑ โครงการ คือ โครงการฝึกอบรมการแก้ไขปัญหายาเสพติดด้วยหลักศาสนา งบประมาณ ๔๐,๐๐๐ บาท ซึ่งมีกลุ่มเป้าหมาย เด็ก/เยาวชน และประชาชน โดยนำผู้นำศาสนา ผู้นำชุมชน และองค์กรต่าง ๆ ในตำบลเกาะจัน มาร่วมการคิด ร่วมการทำ และแก้ไขปัญหายาแบบบูรณาการเพื่อบรรลุนิติบุคคล และลด การติดยาของเด็ก/เยาวชน และประชาชน ในการใช้หลักศาสนามาใช้เพื่อให้การตอดยาเสพติดของเด็ก/ เยาวชน และประชาชน ลดลง

#### รายชื่อที่เข้ารับการคัดกรองในปี ๒๕๖๒

จำนวน ๓๙ ราย คัดกรอง V๒ และตรวจปัสสาวะพบสารเสพติดประเภทยาบ้า จำนวน ๑๙ ราย อื่นๆจากการสอบถาม มีประเภท ยาไอซ์ และกระท่อม เป็นผู้ใช้ จำนวน ๘ คน เป็นผู้เสพ จำนวน ๒๒ คนเป็นผู้ติดจำนวน ๙ คนเข้ารับการบำบัดเคมี ๓๕ จำนวน ๖ คนได้รับการติดตาม และไม่มาตาม นัด ๒ ราย

หมายเหตุ: อ้างอิง จาก โรงพยาบาลส่งเสริมสุขภาพตำบลเกาะจัน

### ๔.๕ การสังคมสงเคราะห์

ด้านการสังคมสงเคราะห์ องค์การบริหารส่วนตำบลเกาะจัน ได้ดำเนินการให้ความช่วยเหลือผู้ประสบภัยต่างๆ ไม่ว่าจะเป็นอุทกภัย วาตภัย และภัยต่างๆ การจัดสวัสดิการและสังคม สงเคราะห์ เช่น การให้เบี้ยยังชีพผู้สูงอายุ ผู้พิการ การสนับสนุนภูมิปัญญาท้องถิ่น และผู้ด้อยโอกาส ต่างๆในตำบลเกาะจัน

ตารางข้อมูลจำนวนผู้สูงอายุ ในตำบลเกาะจัน ประจำปี พ.ศ.๒๕๖๒

องค์การบริหารส่วนตำบลเกาะจัน อำเภอมายอ จังหวัดปัตตานี

หมู่ที่	ชื่อหมู่บ้าน	อายุ ๖๐-๖๙ ปี (คน)	อายุ ๗๐-๗๙ ปี (คน)	อายุ ๘๐-๘๙ ปี (คน)	อายุ ๙๐ ปี ขึ้นไป (คน)	รวม	หมายเหตุ
๑	บ้านแซนท้าว	๒๗	๒๔	๗	๓	๖๑	
๒	บ้านลาเกาะ	๘๖	๔๗	๑๙	๗	๑๕๙	
๓	บ้านคลองช้าง	๓๘	๒๕	๑๐	๑	๗๔	
๔	บ้านเกาะจัน	๗๒	๔๕	๑๗	๑	๑๓๕	
๕	บ้านแยระ	๓๕	๒๕	๑๐	๒	๗๒	
รวม		๒๕๘	๑๖๖	๖๓	๑๔	๕๐๑	

แผนภูมิที่ ๒ แสดงข้อมูลจำนวนผู้สูงอายุ ในตำบลเกาะจัน ประจำปี พ.ศ.๒๕๖๒

ตารางข้อมูลจำนวนผู้พิการ ในตำบลเกาะจัน ประจำปี พ.ศ.๒๕๖๒

องค์การบริหารส่วนตำบลเกาะจัน อำเภอมายอ จังหวัดปัตตานี

หมู่ที่	ชื่อหมู่บ้าน	จำนวนคนพิการ (คน)	หมายเหตุ
๑	บ้านแซนท้าว	๒๑	
๒	บ้านลาเกาะ	๓๓	
๓	บ้านคลองช้าง	๒๒	
๔	บ้านเกาะจัน	๒๙	
๕	บ้านแยระ	๑๙	
รวม		๑๒๔	

ภูมิปัญญาท้องถิ่นและปราชญ์ชาวบ้านแต่ละด้านในตำบลเกาะจัน

ที่	ชื่อ-สกุล	ที่อยู่				ความเชี่ยวชาญ
		เลขที่	หมู่	ตำบล	อำเภอ	
๑	นายอาหามะ ชูโล	๒๑/๑	๑	เกาะจัน	มายอ	แปรรูปจากไม้/เฟอร์นิเจอร์และอื่นๆ
๒	นายมะแซ ตาละ	๔๘	๒	เกาะจัน	มายอ	แกะสลัก/นวดแผนไทย
๓	นายนิเมาะ นิมา	๑๖	๓	เกาะจัน	มายอ	ขนมไทย
๔	นายซาเดร์ ดาโอะ	๖๒	๔	เกาะจัน	มายอ	จักสาน/อุปกรณ์จับปลา
๕	นางลีเมาะ แวหามะ	๕	๕	เกาะจัน	มายอ	จักสาน/วัสดุจากธรรมชาติ
๖	นายสาและ เจะโต	๙๙	๒	เกาะจัน	มายอ	หมอนวดแผนไทย
๗	นางแวก็อซง สาเมาะ	๗๘	๒	เกาะจัน	มายอ	หมอดำแย
๘	นายอิสมาแอ วาเตะ	๑๕๒/๑	๒	เกาะจัน	มายอ	แปรรูปจากไม้/เฟอร์นิเจอร์และอื่นๆ
๙	นางสาวยาวารี สะมาแฮ	๑๑๕	๒	เกาะจัน	มายอ	แกะสลักผลไม้
๑๐	นายมะดาโอะ เจ๊ะเลาะ	๙๔	๒	เกาะจัน	มายอ	หมอดูนโสย
๑๑	นางสาวหาสเมาะ สะมะแอ	๙๕	๒	เกาะจัน	มายอ	ขนมไทย
๑๒	นายอารง มะแซ	๑๐	๔	เกาะจัน	มายอ	โต๊ะมูเต็ง(เข้าสู่ันต์)
๑๓	นายกอเดร์ ตีราโอะ	๖๐/๑	๔	เกาะจัน	มายอ	จักสาน
๑๔	นางตูแวโอง นิและ	๙๑	๔	เกาะจัน	มายอ	หมอดำแย/หมอนวด
๑๕	นางลีเมาะ แวหะมะ	๒๖/๑	๕	เกาะจัน	มายอ	จักสาน/วัสดุจากพืช
๑๖	นางมีเนาะ วาเงาะ	๕๗	๕	เกาะจัน	มายอ	จักสาน
๑๗	นางฟาตีเมาะ เงาะ	๒๘	๕	เกาะจัน	มายอ	จักสาน
๑๘	นางแซแมะ อีแต	๑๗	๕	เกาะจัน	มายอ	หมอดำแย
๑๙	นายต่วนและ ต่วนกือจิ	๕๒/๑	๕	เกาะจัน	มายอ	จักรสาน/ทำว่าว
๒๐	นายต่วนมะ ต่วนกือจิ	๕๒	๕	เกาะจัน	มายอ	เศรษฐกิจพอเพียง

## ๕. ระบบบริการพื้นฐาน

### ๕.๑ การคมนาคมขนส่ง

การเดินทางของตำบลเกาะจัน เป็นการคมนาคมทางบกมีทางหลวงหมายเลข ๔๑๐ ถนนยะรัง-มายอ เป็นถนนสายหลักที่เชื่อมต่อระหว่างอำเภอยะรัง-อำเภอมายอ และเป็นถนนสายหลักที่ใช้เชื่อมต่อระหว่างหมู่บ้านด้วย โดยมีถนนซอยแยกจากถนนสายหลักเข้าหมู่บ้านได้อย่างสะดวก และ สามารถติดต่อกับชุมชนภายในตำบลและภายนอกตำบลได้โดยการคมนาคมทางบกโดยรถยนต์และรถจักรยานยนต์เป็นพาหนะในการติดต่อสัญจร

๑. ถนนลาดยาง	จำนวน	๕	สาย
๒. ถนนหินคลุก	จำนวน	๑๐	สาย
๓. ถนนคอนกรีตเสริมเหล็ก	จำนวน	๑๑	สาย

### ๕.๒ การไฟฟ้า

ทุกครัวเรือนภายในตำบลเกาะจัน มีไฟฟ้าใช้ และในส่วนของไฟฟ้าสาธารณะยังไม่ครอบคลุมถนนทุกสาย บางส่วนยังอยู่ในระหว่างการขอย้ายเขตไฟฟ้าและติดตั้งไฟฟ้าสาธารณะ ซึ่งจะมีการดำเนินการขอย้ายเขตไฟฟ้าสาธารณะอย่างต่อเนื่อง สำหรับไฟฟ้าที่ชำรุดเสียหาย มีงานซ่อมบำรุงของกองช่างและครอบคลุมเขตตำบลเกาะจัน เพื่อความสะดวกและความปลอดภัยต่อประชาชนที่ใช้เส้นทางในการสัญจรไปมาในเวลาากลางคืน

### ๕.๓ การประปา

การประปาในตำบลเกาะจัน เป็นประปา ระบบประปาหมู่บ้าน มีทั้งหมด ๕ หมู่บ้าน

- ๑) ระบบประปาหมู่บ้าน หมู่ที่ ๑ บ้านแซนท้าว (อบต.เกาะจันเป็นผู้รับผิดชอบ)
- ๒) ระบบประปาหมู่บ้าน หมู่ที่ ๒ บ้านลาเกาะ(อบต.เกาะจันเป็นผู้รับผิดชอบ)
- ๓) ระบบประปาหมู่บ้าน หมู่ที่ ๒ บ้านโตะโระ(อบต.เกาะจันเป็นผู้รับผิดชอบ)
- ๔) ระบบประปาหมู่บ้าน หมู่ที่ ๓ บ้านคลองช้าง (คนในชุมชนเป็นผู้รับผิดชอบ)
- ๕) ระบบประปาหมู่บ้าน หมู่ที่ ๔ บ้านเกาะจัน(อบต.เกาะจันเป็นผู้รับผิดชอบ)
- ๖) ระบบประปาหมู่บ้าน หมู่ที่ ๕ บ้านแยระ (อบต.เกาะจันเป็นผู้รับผิดชอบ)
- ๗) ระบบประปาหมู่บ้าน หมู่ที่ ๕ บ้านจุกอ (อบต.เกาะจันเป็นผู้รับผิดชอบ)
๘. ระบบประปาหมู่บ้าน หมู่ที่ ๕ บ้านคลองจือแด (อบต.เกาะจันเป็นผู้รับผิดชอบ)

### ๕.๔ การโทรศัพท์

โทรศัพท์สาธารณะ	จำนวน	๕	แห่ง
ที่ทำการไปรษณีย์โทรเลขเอกชน	จำนวน	๑	แห่ง

**\*หน่วยงานธุรกิจภายในเขตตำบลเกาะจัน มีดังนี้**

โรงสีข้าว	จำนวน	๗	แห่ง
ปั้มน้ำมันและก๊าซ	จำนวน	-	แห่ง
โรงแรม	จำนวน	-	แห่ง
โรงงานอุตสาหกรรม	จำนวน	-	แห่ง

**๖. ระบบเศรษฐกิจ**

การประกอบอาชีพ พื้นที่ส่วนใหญ่เป็นพื้นที่ทำการเกษตรกรรม มักจะทำควบคู่กันหลายอย่าง เช่น การทำนา การทำสวนยางพารา รับจ้างทั่วไปในงานเกษตรกรรม ขายสินค้าเบ็ดเตล็ด โดยอาชีพหลักของประชาชน คือ การทำสวนยางพารา และอาชีพรองลงมาคือการทำนาข้าว รับจ้างทั่วไป และเลี้ยงสัตว์

**๖.๑ การเกษตร**

ตำบลเกาะจัน พื้นที่ส่วนใหญ่เป็นพื้นที่ทำการเกษตรกรรม เช่น การทำนา ทำสวนยางพารา และมีศูนย์เทคโนโลยีการเกษตรประจำตำบล ตั้งอยู่ที่ หมู่ที่ ๕ บ้านแยระ ตำบลเกาะจัน อำเภอยะรัง จังหวัดปัตตานี โดยมี นายต่วนมะ ต่วนกือจิ เป็นปราชญ์ชาวบ้านด้านเศรษฐกิจพอเพียง ซึ่งได้จัดทำโครงการโดยร่วมกับองค์การบริหารส่วนตำบลเกาะจัน และสำนักงานเกษตรอำเภอ เป็นผู้สนับสนุนงบประมาณ

ระบบข้อมูลพื้นฐานสำหรับงานส่งเสริมการเกษตรของภาคใต้ : ข้อมูลการปลูกพืชเศรษฐกิจ ปี 2561																				แบบ 2				
ตำบลเกาะจัน อำเภอมายอ จังหวัดปัตตานี																				หน้าที่ 3 / 25				
หมู่ที่	ชื่อพืช 1.ข้าวนาปี 2560/2561									ชื่อพืช 2.ข้าวนาปรัง 2561						ชื่อพืช 3.ยางพารา								
	จำนวน ครัวเรือน ที่ปลูก	พื้นที่ปลูก (ไร่)	พื้นที่ เกี่ยว (ไร่)	ผลผลิต เฉลี่ย (กก./ไร่)	ผลผลิต รวม (ตัน)	ราคา (บาท/ ตัน)	มูลค่า (ล้านบาท)	ต้นทุน การ เฉลี่ย/ไร่ (บาท)	จำนวน ครัวเรือน ที่ปลูก	พื้นที่ปลูก (ไร่)	พื้นที่เกี่ยว (ไร่)	ผลผลิต เฉลี่ย (กก./ไร่)	ผลผลิต รวม (ตัน)	ราคา (บาท/ ตัน)	มูลค่า (ล้านบาท)	ต้นทุน การผลิต เฉลี่ย/ไร่ (บาท)	จำนวนครัวเรือน ที่ปลูก	พื้นที่ปลูก (ไร่)	พื้นที่เกี่ยว (ไร่)	ผลผลิต เฉลี่ย (กก./ไร่)	ผลผลิต รวม (ตัน)	ราคา (บาท/ ตัน)	มูลค่า (ล้านบาท)	ต้นทุน การผลิต เฉลี่ย/ไร่ (บาท)
(1)	(2)	(3)	(4)	(5)	(6)	(7)	(8)	(9)	(2)	(3)	(4)	(5)	(6)	(7)	(8)	(9)	(2)	(3)	(4)	(5)	(6)	(7)	(8)	(9)
1	0	0	0	0	0.00	0.00	0.00	0	0	0	0	0	0.00	0.00	0.00	0	80	700	410	200	82.00	19.00	1.56	1,200
2	10	10	10	440	4.40	11.00	0.05	3,460	0	0	0	0	0.00	0.00	0.00	3,450	90	865	465	200	91.00	19.00	1.73	1,200
3	26	155	155	440	68.20	11.00	0.75	3,460	15	45	45	600	27.00	10.00	0.27	3,450	50	771	367	200	73.40	19.00	1.39	1,200
4	90	620	620	480	297.60	11.00	3.27	3,460	70	450	450	600	270.00	10.00	2.70	3,450	70	620	320	200	64.00	19.00	1.22	1,200
5	65	520	520	460	239.60	11.00	2.75	3,460	65	380	3,340	600	2,004.00	10.00	20.04	3,450	60	540	340	150	64.60	19.00	1.23	1,200

**๖.๒ การปศุสัตว์**

มีการปศุสัตว์ คือ เลี้ยงสัตว์ต่างๆ เช่น โค, แพะ, แกะ, เป็ด, และไก่ ซึ่งกระจายอยู่ในตำบลเกาะจัน

**๗. เศรษฐกิจพอเพียง (ด้านการเกษตรและแหล่งน้ำ)**

**๗.๑ ข้อมูลด้านการเกษตร**

องค์การบริหารส่วนตำบลเกาะจัน อำเภอมายอ จังหวัดปัตตานี ได้ให้การสนับสนุนงบประมาณโครงการส่งเสริมการเรียนรู้เศรษฐกิจพอเพียง มีการเพาะเห็ด (เห็ดนางฟ้า) จำนวน ๑ โรงเรือน อยู่ที่หมู่ที่ ๕ บ้านแยระ ตำบลเกาะจัน อำเภอมายอ จังหวัดปัตตานี ซึ่งทำให้ประชาชนในหมู่บ้านมีรายได้เสริมในการเลี้ยงครอบครัว และเป็นกลุ่มที่มีความเข้มแข็งพอสมควร

๓/๒ ข้อมูลด้านแหล่งน้ำทางการเกษตร



นายต่วนมะ ต่วนกือจี้ เดิมมีอาชีพเป็นเกษตรกร ปลูกยางพารา เมื่อปี ๒๕๔๓ ได้รับโอกาสเข้าอบรม ณ ศูนย์พิภูลทอง นราธิวาส จึงนำแนวคิดหลัก เศรษฐกิจพอเพียงมาใช้ที่บ้าน เริ่มจากการขุด ร่องสวนเพื่อให้มีน้ำใช้ในการเกษตร และได้ขุดสระน้ำ เพื่อใช้เลี้ยงปลานำมาบริโภคภายในครัวเรือน

๓/๓ ข้อมูลด้านแหล่งน้ำกิน น้ำใช้

ตำบลเกาะจัน มีด้านแหล่งน้ำกิน น้ำใช้จากการระบบประปาหมู่บ้าน และจากแหล่งน้ำบาดาล แหล่งน้ำจากธรรมชาติ ซึ่งน้ำกิน น้ำใช้ มีเพียงพอทุกครัวเรือนในตำบลเกาะจัน โดยองค์การบริหารส่วนตำบลเกาะจัน ได้จัดงบประมาณในการดำเนินงานด้านประปาหมู่บ้านครบทุกหมู่บ้าน

๔. ศาสนา ประเพณี วัฒนธรรม

๔.๑ การนับถือศาสนา

ประชาชนส่วนใหญ่ นับถือศาสนาอิสลาม ร้อยละ ๙๙ โดยมีข้อมูลศาสนาสถานดังนี้  
มัสยิดในตำบลเกาะจันมี จำนวน ๖ แห่ง ดังนี้ คือ

หมู่ที่	ชื่อมัสยิด	ชื่อ-สกุล (อิหม่าม)	หมู่ที่	หมายเหตุ
๑	มัสยิดนุรุลอัลฟลลาฮีน	นายมามะ โมิง	๑	
๒	มัสยิดนุรุลอัลญันนะห์	นายแวหะมะ แวนาแว	๒	
๓	มัสยิดมิสตาฮุลญันนะห์	นายมุฮัมมัดฟาซี ดอเลาะ	๒	
๔	มัสยิดแม่กลอง	นายดอแม็ง ดอเลาะ	๓	
๕	มัสยิดเตี้ยะรายอ (เกาะจัน)	นายซุญตี มูเซะ	๔	
๖	มัสยิดนุรุลอับาดะห์ (ยาปี)	นายกาแม เจ๊ะซอ	๔	
๗	มัสยิดมัสยิดนุรุลฮุดา	นายอับดุลเลาะ ฮาแว	๕	

สุเหร่า (บาหลีซาเซ) ในตำบลเกาะจันทร์ จำนวน ๕ แห่ง

ลำดับที่	หมู่ที่	จำนวน	ชื่อหมู่บ้าน
๑	๑ (บ้านแซนท้าว)	๑	กาโปง
๒	๒ (บ้านราเกาะ)	๓	ชื่อเรียง ลูโปะชื่อละ เปาะชูโก๊ะ
๓	๓ (บ้านคลองช้าง)	๑	คลองช้าง
๔	๔ (บ้านแยระ)	๑	บูกะบาส
๕	๕ (บ้านแยระ)	๓	ชื่อลงจือแด จูกอ กาโปงตือเงาะ

๘.๒ ประเพณีและงานประจำ

๑. งานประเพณีวันผู้สูงอายุตำบลเกาะจันทร์

วันที่จัดงาน เดือนเมษายนของทุกปี

สถานที่จัดงาน องค์การบริหารส่วนตำบลเกาะจันทร์

งานประเพณีวันผู้สูงอายุ เป็นงานประเพณีที่องค์การบริหารส่วนตำบลเกาะจันทร์ จัดมาเป็นประจำทุกปี เพื่อเป็นการสืบสานวัฒนธรรมพื้นบ้านสู่ชุมชน การยกย่องเชิดชูเกียรติผู้สูงอายุ และจัดกิจกรรมเพื่อเป็นการกระตุ้นเตือนให้สังคมตระหนักในคุณค่าความสำคัญของผู้สูงอายุ และส่งเสริมให้ครอบครัวหันมาดูแลผู้สูงอายุให้มากขึ้น เนื่องจาก เป็นแหล่งความรู้ ความชำนาญที่มีคุณค่า เป็นผู้ทรงไว้ประเพณี วัฒนธรรม และเป็นสายใยแห่งครอบครัว องค์การบริหารส่วนตำบลเกาะจันทร์ ได้จัดกิจกรรมต่าง ๆ พร้อมด้วยกิจกรรมทางศาสนาให้กับผู้สูงอายุในตำบลเกาะจันทร์ ได้เชิญพระมหาคัมภีร์อัครกรอ่านจากนักกอธิรี การแสดงความสามารถ และกิจกรรมนันทนาการ การประกวดผู้สูงอายุ การมอบเกียรติบัตรให้กับผู้สูงอายุที่มีสุขภาพดี ผู้สูงอายุฟันแท้ ฟันมาก และการละเล่นต่างๆ และ เมื่อวันที่ ๒๕ เมษายน ๒๕๖๒ เวลา ๑๐.๓๐ น. นายนิเฮ็ง นิกะจิ นายกอบต.เกาะจันทร์ พร้อมด้วย สมาชิก ,ปลัดฯ และเจ้าหน้าที่ กอบต.เกาะจันทร์ ร่วมต้อนรับ นายพรหมพิริยะกิจนุสนธิ์ รองผู้ว่าราชการจังหวัดปัตตานี และคณะผู้ติดตามที่เดินทางมาร่วมงานโครงการจัดงานประเพณีวันผู้สูงอายุตำบลเกาะจันทร์ ประจำปี ๒๕๖๒ ณ ลานกีฬา กอบต.เกาะจันทร์

เวลา ๑๑.๐๐ น. นายนิเฮ็ง นิกะจิ นายกอบต.เกาะจันทร์ ได้กล่าวรายงาน โดยมีนายพรหมพิริยะกิจนุสนธิ์ รองผู้ว่าราชการจังหวัดปัตตานี เป็นประธานเปิดโครงการฯ ทั้งนี้มีนายหุรดี อับดุลราฮิม ปลัดอำเภอหัวหน้าบริหารงานปกครอง พร้อมด้วยนายวสันต์ ยอดศรี ท้องถิ่นอำเภอมาเยอ และผู้นำท้องถิ่นเข้าร่วมกิจกรรมในครั้งนี้ด้วยเยี่ยมชมซุ้มภาคีเครือข่ายตำบลเกาะจันทร์ ได้แก่ ซุ้มกองร้อย ทพ.๔๒๑๒ ซุ้มสำนักงานพัฒนาชุมชนอำเภอมาเยอร่วมกับซุ้มกลุ่มสตรี ซุ้มสำนักงานเกษตรอำเภอมาเยอร่วมกับซุ้มศูนย์เทคโนโลยีถ่ายทอดการเกษตรตำบลเกาะจันทร์ ซุ้มผู้นำท้องถิ่น ซุ้มโรงพยาบาลส่งเสริมสุขภาพตำบลเกาะจันทร์ร่วมกับอบสม.ตำบลเกาะจันทร์ ซุ้มภูมิปัญญาท้องถิ่นตำบลเกาะจันทร์ และซุ้มศูนย์ดำรงธรรม

## ภาพกิจกรรม



### ๒. งานอาชูรอสัมพันธ์ตำบลเกาะจันทร์

วันที่จัดงาน เดือน มุฮัรรัมตามปฏิทินอิสลาม

สถานที่จัดงาน ในตำบลเกาะจันทร์ ๕ หมู่บ้าน และที่ว่าการอำเภอเกาะจันทร์ จังหวัดปัตตานี

ประเพณีอาชูรอ นับว่าเป็นประเพณีประจำท้องถิ่นของชาวไทยมุสลิม คำว่า “อาชูรอ” เป็นภาษาอาหรับ แปลว่า การผสม การรวมกัน คือการนำสิ่งของที่รับประทานได้หลายสิ่งหลายอย่างมากรวมกัน มีทั้งชนิดคาวและชนิดหวาน มักจะทำตรงกับวันที่ ๑๐ ของเดือนมุฮัรรัม (เดือนที่ ๑ ตามปฏิทินอิสลาม) และใช้คนในหมู่บ้านมาช่วยกันคนละไม้คนละมือ เพื่อสร้างความสามัคคีและสร้างความเป็นหนึ่งใจเดียวกัน อันมีผลต่อการอยู่ร่วมกันในสังคมอย่างมีความสุข ก่อนจะแจกจ่ายให้รับประทานกัน ซึ่งในตำบลเกาะจันทร์มีประชากรที่นับถือศาสนาอิสลามจำนวน ๕ หมู่บ้าน ประชากรร้อยละ ๙๙ นับถือศาสนาอิสลาม และได้มีการสืบสานประเพณีอาชูรอให้ลูกหลานได้สืบทอดและคงอยู่ต่อไป



ภาพกิจกรรม





### ๓. ประเพณีการเข้าสู่นัส

การเข้าสู่นัสเป็นพิธีกรรมที่สำคัญอย่างหนึ่งของคนมุสลิม ถือกันว่าคนมุสลิมที่แท้จริงต้องเข้าสู่นัส และเป็นสิ่งจำเป็นที่เด็กผู้ชายชาวมุสลิมจะต้องผ่านให้ได้ พิธีเข้าสู่นัสของเด็กไทยมุสลิมซึ่งภาษาอาหรับเรียกว่า คีตาน ภาษามาลาญ เรียกว่า มาซิฮะยาวิ ส่วนคนไทยโดยทั่วไป เรียกว่า พิธีเข้าสู่นัส หมายถึง การขลิบปลายอวัยวะเพศของเด็กไทยมุสลิมทั้งชายและหญิง เมื่อเข้าสู่วัยอันควร คือ อายุระหว่าง ๘-๑๒ ปี ช่วงเวลาแล้วแต่ความสะดวกของผู้ใหญ่ และเด็ก สถานที่ โรงพยาบาล/บ้านใต้ร่มดวง

### ๔. ประเพณีฮารีรายอ

ฮารีรายอ หรือ วันอีด ซึ่งเป็นวันสำคัญของศาสนาอิสลาม ช่วงเวลาในรอบปีหนึ่ง ชาวมุสลิมมีวันฮารีรายอ ๒ ครั้ง คือ ๑. ฮารีรายออีดิลฟิตรี ตรงกับวันขึ้น ๑ ค่ำ เดือนเซาวาล ซึ่งเป็นเดือน ๑๐ ตามปฏิทินอิสลาม ซึ่งเป็นวันออกบวช ๒. ฮารีรายออีดิลอัฎฮา ตรงกับวันที่ ๑๐ เดือนซุลฮิจญะ หรือ ตรงกับเดือน ๑๒ ของปีปฏิทินอิสลามซึ่งเป็นการฉลองวันออกฮัจญ์ หรือ ถือเป็นวันครบรอบการถือศีลอดของเดือนรอมฎอน

## ๙. ทรัพยากรธรรมชาติ

### ๙.๑ น้ำ

องค์การบริหารส่วนตำบลเกาะจันทร์ มีแหล่งน้ำที่สำคัญเพียง ๑ สาย คือ คลองลาเกาะ เป็นคลองที่ไหลผ่านตำบลเกาะจันทร์ ตำบลกระเสาะ และเทศบาลตำบลมายอ อำเภอมายอ ซึ่งเป็นคลองที่สำคัญของประชาชนภายในตำบลเกาะจันทร์ และเป็นคลองที่อยู่กับประชาชนในตำบลเกาะจันทร์และพื้นที่ใกล้เคียงมาช้านาน มีความสวยงามของธรรมชาติรอบๆสองริมตลิ่งและใช้ประชาชนสามารถใช้น้ำคลองทำการเกษตร

### ๙.๒ ป่าไม้

ตำบลเกาะจันทร์มีพื้นที่จำกัดจึงไม่มีทรัพยากรทางด้านป่าไม้ในเขตตำบลเกาะจันทร์จากพื้นที่ป่าไม้ของจังหวัดปัตตานีในปี พ.ศ.๒๕๒๘ มีจำนวน ๓๐ ตารางกิโลเมตร (ร้อยละ ๓.๖๑ ของพื้นที่จังหวัดลดลงเรื่อยๆจนปี พ.ศ.๒๕๓๘ มีพื้นที่ป่าไม้เหลือ ๔๕ ตารางกิโลเมตร (ร้อยละ ๒.๓๒) ปี พ.ศ.๒๕๕๑ พื้นที่ป่าไม้ของจังหวัดเพิ่มขึ้นเป็น ๘๐ ตารางกิโลเมตร จากนั้นเปลี่ยนแปลงลดลงเล็กน้อย จนในปี พ.ศ.๒๕๕๑ พื้นที่ป่าไม้ในจังหวัดปัตตานี มีจำนวน ๙๑ ตารางกิโลเมตร (ร้อยละ ๔.๖๙ ของพื้นที่จังหวัด) อย่างไรก็ตาม ถือว่าจังหวัดปัตตานีมีพื้นที่ป่าไม้ค่อนข้างน้อย ส่วนหนึ่งเนื่องมาจากสภาพภูมิประเทศและลักษณะทางธรณีวิทยาที่ลาดลงสู่ทะเล อีกส่วนหนึ่งเนื่องจากการบุกรุกทำลายป่าเพื่อขยายพื้นที่ทางการเกษตร ที่อยู่อาศัย และระบบสาธารณูปโภคโครงสร้างพื้นฐานต่างๆตลอดจนการตัดไม้ไปใช้ในการก่อสร้างและผลิตเครื่องมือ



#### ๙.๓ ภูเขา

จังหวัดปัตตานีมีบริเวณที่เป็นภูเขา มีความสูงจากระดับน้ำทะเลตั้งแต่ ๑๐๐ เมตร ขึ้นไปความลาดชันมากกว่า ๓๕ เปอร์เซ็นต์ ยอดเขาบริเวณทางด้านทิศตะวันตกเฉียงใต้ของจังหวัดในเขตอำเภอโคกโพธิ์ได้แก่ เขาคาราดีรี (เขาใหญ่) ความสูง ๓๘๐ เมตร ส่วนบริเวณตอนกลาง ของจังหวัดมีเทือกเขาทอดตัวอยู่ในแนว ตะวันตกเฉียงใต้ขึ้นไปทางทิศตะวันออกเฉียงเหนือประกอบด้วย เขาน้ำค้าง (ความสูง ๓๓๕ เมตร)อยู่ในเขต กิ่งอำเภอกะพ้อเขาโหม้ (ความสูง ๒๒๙ เมตร) เขาเปาะซีเกง (ความสูง ๔๔๔ เมตร) อยู่ในเขตอำเภอมายอ เขากือลีแย (ความสูง ๓๖๐ เมตร) เขาหินม้า (ความสูง ๔๐๙ เมตร) ในเขตอำเภอสายบุรี และเขาฟ่อมิ่ง

๘.๔ ทรัพยากรธรรมชาติที่สำคัญขององค์การบริหารส่วนตำบลเกาะจัน มีทรัพยากรที่สำคัญ ได้แก่ คลองลาเกาะ เป็นคลองที่มีน้ำไหลผ่านตำบลหลายตำบลในอำเภอมายอ และมีภูมิทัศน์ที่สวยงาม ประชาชนได้ ใช้้ำในคลองลาเกาะนี้มาใช้ในการทำเกษตรมา และอุปโภคมาช้านาน

## ส่วนที่ ๒

### ยุทธศาสตร์องค์กรปกครองส่วนท้องถิ่น

#### ๑. ความสัมพันธ์ระหว่างแผนพัฒนาระดับมหภาค

ในการกระจายอำนาจการบริหารของรัฐไปสู่องค์กรปกครองส่วนท้องถิ่นดังกล่าวตามพระราชบัญญัติกำหนดแผนและขั้นตอนการกระจายอำนาจพ.ศ. ๒๕๔๒ ได้กำหนดรายละเอียดเกี่ยวกับขั้นตอนและกระบวนการในการถ่ายโอนภารกิจงบประมาณและอัตรากำลังของราชการส่วนกลางและราชการส่วนภูมิภาคไปให้แก่องค์กรปกครองส่วนท้องถิ่นโดยมีกำหนดระยะเวลาและเงื่อนไขที่ระบุไว้อย่างชัดเจนว่าในอนาคตอันใกล้นี้้องค์กรปกครองส่วนท้องถิ่นจะได้รับการจัดสรรงบประมาณในสัดส่วนที่สูงขึ้นมีอัตรากำลังมากขึ้นรวมทั้งมีภารกิจและหน้าที่ความรับผิดชอบที่เพิ่มขึ้นตามกันไปด้วยจากผลการเปลี่ยนแปลงดังกล่าวจึงมีความจำเป็นอย่างยิ่งที่องค์กรปกครองส่วนท้องถิ่นทุกแห่งจะต้องมีการเตรียมการเพื่อรองรับมาตรการในการถ่ายโอนภารกิจงบประมาณและอัตรากำลังจากหน่วยงานส่วนกลางและส่วนภูมิภาคตามที่กฎหมายกำหนดเพื่อที่จะสามารถปฏิบัติภารกิจตามที่ได้รับมอบหมายได้อย่างมีประสิทธิภาพซึ่งหมายความว่าองค์กรปกครองส่วนท้องถิ่นจะต้องเร่งกำหนดจุดหมายหรือทิศทางในการพัฒนาของตนให้ชัดเจนมีการกำหนดยุทธศาสตร์และแนวทางการพัฒนาที่สอดคล้องกับจุดมุ่งหมายในการพัฒนาอย่างเป็นระบบโดยมีความครอบคลุมภารกิจการพัฒนาในทุกๆด้านอันเป็นการแสดงให้เห็นถึงความพร้อมและศักยภาพขององค์กรปกครองส่วนท้องถิ่นที่จะสามารถบริหารงานในความรับผิดชอบตามที่ราชการส่วนกลางและราชการส่วนภูมิภาคจะถ่ายโอนมาให้ได้อย่างมีประสิทธิภาพแผนยุทธศาสตร์การพัฒนาจึงถือเป็นเครื่องมือสำคัญอย่างยิ่งที่จะช่วยสนับสนุนในการวิเคราะห์สภาพปัญหา/ความต้องการขององค์กรบริหารส่วนตำบลเพื่อนำไปสู่การกำหนดจุดมุ่งหมายในการพัฒนาการกำหนดภารกิจและแนวทางการดำเนินงานเพื่อนำไปสู่จุดมุ่งหมายดังกล่าวอย่างเป็นระบบซึ่งจะช่วยให้การกำหนดแผนงาน/โครงการมีทิศทางที่สอดคล้องและประสานสนับสนุนในจุดมุ่งหมายร่วมกันซึ่งนอกจากจะทำให้ปัญหา/ความต้องการได้รับการตอบสนองอย่างเหมาะสมแล้วยังเป็นการบริหารทรัพยากรที่มีอยู่อย่างจำกัดให้เกิดประโยชน์สูงสุดในขณะเดียวกันด้วยหลักการสำคัญที่ถือเป็นหัวใจของการจัดทำแผนยุทธศาสตร์การพัฒนาก็คือการกำหนดจุดมุ่งหมายการพัฒนาและการกำหนดแนวทางการพัฒนาที่นำไปสู่การบรรลุผลตามจุดมุ่งหมายที่กำหนดไว้ทั้งนี้เพราะหากไม่มีจุดมุ่งหมายในการพัฒนาที่ชัดเจนแล้วการบริหารงานก็จะเป็นการแก้ไขปัญหาเฉพาะหน้าไปเรื่อยๆเมื่อมีปัญหาอย่างซ้ำซ้อนและไม่มีการสิ้นสุดแล้วยังอาจทำให้ปัญหามีความรุนแรงมากขึ้นจนเกินศักยภาพและแก้ไขได้ดังนั้นการจัดทำแผนยุทธศาสตร์การพัฒนาในครั้งนี้จึงเป็นโอกาสอันดีที่จะได้กำหนดจุดมุ่งหมายและแนวทางการพัฒนาที่สอดคล้องกับสภาพปัญหาความต้องการและศักยภาพอย่างเป็นระบบซึ่งนอกจากจะเป็นการพัฒนาประสิทธิภาพในการบริหารจัดการภายใต้ทรัพยากรที่มีอยู่อย่างจำกัดแล้วยังเป็นการเตรียมความพร้อมเพื่อรองรับการถ่ายโอนภารกิจจากหน่วยงานส่วนกลางและส่วนภูมิภาคอีกทางหนึ่งด้วย

## ๑.๑ แผนยุทธศาสตร์ชาติ ๒๐ ปี

การจัดทำแผนพัฒนาขององค์การบริหารส่วนตำบลจะต้องมีความสัมพันธ์ระหว่างแผนยุทธศาสตร์ชาติ เพื่อขับเคลื่อนการพัฒนาประเทศไปสู่ความมั่นคง มั่งคั่ง และยั่งยืน โดยแผนยุทธศาสตร์ชาติ ๒๐ปีของประเทศไทยกำลังอยู่ระหว่างการการการเสนอร่างกรอบยุทธศาสตร์ชาติต่อที่ประชุมคณะกรรมการจัดทำยุทธศาสตร์ชาติ ซึ่งขณะนี้อยู่ระหว่างการดำเนินการปรับปรุงร่างกรอบยุทธศาสตร์ชาติตามมติที่ประชุมคณะกรรมการจัดทำร่างยุทธศาสตร์ชาติ โดยร่างกรอบยุทธศาสตร์ชาติ ๒๐ ปี (พ.ศ. ๒๕๖๐-๒๕๗๙) สรุปย่อได้ดังนี้

**วิสัยทัศน์ “ประเทศไทยมีความมั่นคง มั่งคั่ง ยั่งยืน เป็นประเทศที่พัฒนาแล้ว ด้วยการพัฒนาตามหลักปรัชญาของเศรษฐกิจพอเพียง”**

คติพจน์ประจำชาติ “มั่นคง มั่งคั่ง ยั่งยืน” ประกอบด้วย ๖ ยุทธศาสตร์

ยุทธศาสตร์ที่ ๑ เศรษฐกิจและสังคมไทยมีการพัฒนาอย่างมั่นคงและยั่งยืน

ยุทธศาสตร์ที่ ๒ เศรษฐกิจขยายตัวด้วยการค้าส่งค้าปลีกและเศรษฐกิจดิจิทัลที่เข้มข้นขึ้น

ยุทธศาสตร์ที่ ๓ คนไทยมีศักยภาพและความสามารถปรับตัวรองรับบริบทการพัฒนาในอนาคต

ยุทธศาสตร์ที่ ๔ สังคมไทยมีความเป็นธรรม มีความเหลื่อมล้ำน้อย

ยุทธศาสตร์ที่ ๕ เศรษฐกิจและสังคมพัฒนาอย่างเป็นมิตรกับสิ่งแวดล้อม

ยุทธศาสตร์ที่ ๖ ระบบการบริหารจัดการภาครัฐมีประสิทธิภาพ ทันสมัย รับผิดชอบ โปร่ง

คณะรัฐมนตรีได้มีมติเมื่อวันที่ ๓๐ มิถุนายน ๒๕๕๘ เห็นชอบให้มีการจัดตั้งคณะกรรมการจัดทำยุทธศาสตร์ชาติมีอำนาจหน้าที่ในการจัดทำร่างยุทธศาสตร์ชาติระยะ ๒๐ ปีเพื่อใช้ในการขับเคลื่อนการพัฒนาประเทศสู่ความมั่นคง มั่งคั่ง และยั่งยืน และให้เสนอร่างยุทธศาสตร์ชาติระยะ ๒๐ ปีให้คณะรัฐมนตรีพิจารณาให้ความเห็นชอบเพื่อใช้เป็นกรอบในการดำเนินงานในระยะที่ ๒ ของรัฐบาล (ปี ๒๕๕๘ - ๒๕๕๙) และกรอบการปฏิรูปในระยะที่ ๓ (ปี ๒๕๖๐ เป็นต้นไป) คณะกรรมการจัดทำยุทธศาสตร์ชาติได้แต่งตั้งคณะอนุกรรมการ ๒ คณะได้แก่ (๑) คณะอนุกรรมการจัดทำยุทธศาสตร์และกรอบการปฏิรูปเพื่อจัดทำร่างยุทธศาสตร์ชาติระยะ ๒๐ ปี และ (๒) คณะอนุกรรมการจัดทำแผนปฏิบัติการตามแนวทางการปฏิรูปประเทศเพื่อจัดทำร่างแผนปฏิบัติการตามแนวทางการปฏิรูปประเทศ (Roadmap) ภายใต้ยุทธศาสตร์ชาติระยะ ๒๐ ปี คณะอนุกรรมการจัดทำยุทธศาสตร์และกรอบการปฏิรูปได้ดำเนินการยกร่างกรอบยุทธศาสตร์ชาติระยะ ๒๐ ปี ตามแนวทางที่คณะรัฐมนตรีกำหนดโดยได้มีการนำความคิดเห็นและข้อเสนอแนะจากกรรมการ

## สถานะและทิศทางการปรับตัวของประเทศไทย

### 1 สถานะด้านเศรษฐกิจ



ประเทศไทยจัดอยู่ใน  
กลุ่มประเทศที่มีรายได้  
ระดับปานกลางตอนบน

คาดว่าจะจะเป็นประเทศที่มีรายได้  
ระดับสูงเมื่อสิ้นสุดแผนพัฒนา  
ฉบับที่ 13 (2565-2569)



- ✓ สร้างความได้เปรียบในการแข่งขันบนฐานความรู้
- ✓ การสร้างสรรคคุณค่าให้กับสินค้าและบริการ
- ✓ การย้ายฐานการผลิตและบริการที่ใช้อัจฉริยะขั้นสูง
- ✓ การบริหารจัดการการคลังของไทยในต่างประเทศ

จัดทำยุทธศาสตร์ชาติที่มาจากหลายภาคส่วน ได้แก่ ภาครัฐ ภาคเอกชน ภาคการเมือง และนักวิชาการ รวมถึงได้พิจารณาข้อคิดเห็นจากสภาปฏิรูปแห่งชาติและความคิดเห็นจากภาคประชาชนมาเป็นข้อมูลในการร่างยุทธศาสตร์ชาติด้วย และได้นำเสนอร่างกรอบยุทธศาสตร์ชาติระยะ ๒๐ ปีต่อที่ประชุมคณะกรรมการ

### อันดับความสามารถในการแข่งขัน

อันดับความสามารถในการแข่งขันของประเทศไทยโดยรวมอยู่ในอันดับที่ 30 จาก 60 ประเทศชั้นนำ ในขณะที่มาเลเซีย อยู่อันดับที่ 14 และสิงคโปร์ อันดับที่ 3 โดยสมรรถนะทางเศรษฐกิจและประสิทธิภาพภาคเอกชนอยู่ในอันดับที่ดี ในขณะที่การพัฒนาโครงสร้างพื้นฐาน โดยเฉพาะด้านวิทยาศาสตร์ เทคโนโลยี และการศึกษาอยู่ในอันดับที่ไม่ดี



จัดทำยุทธศาสตร์ชาติซึ่งขณะนี้อยู่ระหว่างการดำเนินการปรับปรุงร่างกรอบยุทธศาสตร์ชาติตามมติที่ประชุมคณะกรรมการจัดทำยุทธศาสตร์ชาติ

### สถานะและทิศทางการปรับตัวของประเทศไทย (ต่อ)

#### 3 สถานะด้านทรัพยากรธรรมชาติและสิ่งแวดล้อม



**ภาวะโลกร้อน** เป็นปัจจัยเสี่ยงที่สำคัญที่จะส่งผลกระทบต่อความหลากหลายทางชีวภาพ วิกฤติน้ำ และการเปลี่ยนแปลงสภาพภูมิอากาศทำให้เกิดภัยพิบัติให้รุนแรงมากขึ้น

**ทุนทรัพยากรธรรมชาติเสื่อมโทรม** และความขัดแย้งในการใช้ประโยชน์ทรัพยากรจะมีแนวโน้มรุนแรงมากขึ้น

**การบริหารจัดการน้ำ** ทั้งในเชิงปริมาณและคุณภาพยังขาดประสิทธิภาพ

**คุณภาพสิ่งแวดล้อม** และทรัพยากรธรรมชาติได้รับการแก้ไข แต่โดยรวมยังมีสภาพเสื่อมโทรม

## สถานะและทิศทางการปรับตัวของประเทศไทย (ต่อ)

### 4 สถานะด้านความมั่นคง



**1**

ประเทศไทยมีสถาบันพระมหากษัตริย์เป็นสถาบันหลักที่ยึดโยงคนในชาติให้เกาะเกี่ยวกันอย่างแน่นแฟ้น แต่ยังคงถูกล่วงละเมิดด้วยการให้ข้อมูลที่บิดเบือนผ่านเครือข่ายเทคโนโลยีสารสนเทศ

**2**

ไทยมีความเสี่ยงต่อการก่อการร้าย


**3**






ประเทศไทยมีความเสี่ยงสูงในด้านไซเบอร์ โดยเครื่องคอมพิวเตอร์ประมาณ 1 ใน 5 เครื่องในประเทศถูกโจมตีของโปรแกรมที่ไม่พึงประสงค์ และในอนาคตแนวโน้มความเสี่ยงอาจเพิ่มขึ้นเรื่อยๆ

**4**

ประเทศไทยเผชิญกับปัญหาอาชญากรรมข้ามชาติที่หลากหลายรูปแบบและมีวิธีการที่ซับซ้อนมากขึ้น


### 5 สถานะด้านการบริหารจัดการในภาครัฐและธรรมาภิบาล



-  การให้บริการประชาชนมีการปรับปรุงดีขึ้นมาก แต่ยังไม่ได้มาตรฐานสากล
-  เผชิญปัญหาขาดกำลังคนทดแทนข้าราชการที่เกษียณอายุ และคุณภาพของบุคคลากรภาครัฐลดลง
-  ภาครัฐไม่สามารถปรับตัวให้ทันกับการเปลี่ยนแปลงในยุคสังคมออนไลน์
-  ปัญหาการทุจริตคอร์รัปชันได้ขยายไปในวงกว้างทั้งในภาครัฐและภาคเอกชน
-  กฎหมายล้าสมัยและเป็นอุปสรรคต่อการพัฒนาประเทศ

## ความท้าทายในการพัฒนาประเทศในระยะต่อไป

### เศรษฐกิจ



การขยายตัวทางเศรษฐกิจชะลอตัวลง มีความผันผวนมากขึ้น และมีแนวโน้มที่จะขยายตัวไม่เพียงพอที่จะทำให้หลุดพ้นจากการเป็นประเทศรายได้ปานกลางได้ เศรษฐกิจไทยขยายตัวเฉลี่ยเพียงร้อยละ 3.2 ชะลอลงจากเฉลี่ยร้อยละ 5.7 ในช่วงแผนพัฒนา ฉบับที่ 9 (พ.ศ. 2545-2549) มีสาเหตุสำคัญคือ



ภาคการเงินและการคลังยังไม่สามารถสนับสนุนเป้าหมายการขยายตัวทางเศรษฐกิจอย่างยั่งยืนในระยะยาวได้อย่างเต็มที่



การลงทุนชะลอตัวลงมาก โดยเฉพาะในช่วงแผนพัฒนา ฉบับที่ 11



ความล่าช้าในการปรับโครงสร้างการผลิต ทั้งการปรับโครงสร้างการผลิตจากเกษตรมูลค่าต่ำไปสู่เกษตรมูลค่าสูงและอุตสาหกรรมเกษตรแปรรูป และการปรับจากเกษตรไปสู่อุตสาหกรรมและบริการ



ผลิตภาพการผลิตของปัจจัยการผลิต (Total Factor Productivity: TFP) ยังไม่สูงพอที่จะยกระดับหัวโขนมูลค่าให้สูงขึ้น



โครงสร้างพื้นฐานยังคงมีปัญหาในหลายด้าน เช่น รูปแบบการขนส่งยังไม่สามารถปรับเปลี่ยนให้มีประสิทธิภาพ

## ความท้าทายในการพัฒนาประเทศในระยะต่อไป (ต่อ)

### สังคม



ศักยภาพและระดับคุณภาพชีวิตของคนไทยหลายด้านยังต่ำกว่าเป้าหมายและไม่สอดคล้องกับทิศทางการพัฒนาเศรษฐกิจและสังคมฐานความรู้ โดยสามารถสรุปได้ดังนี้



## ความท้าทายในการพัฒนาประเทศในระยะต่อไป (ต่อ)

### สิ่งแวดล้อม

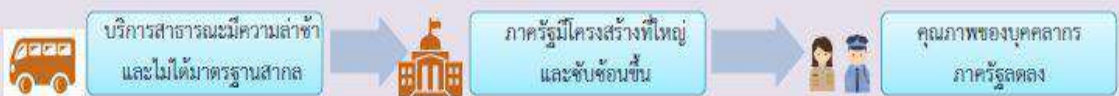


ทรัพยากรธรรมชาติส่วนใหญ่ถูกนำไปใช้ในการพัฒนาจำนวนมาก ก่อให้เกิดความเสื่อมโทรมอย่างต่อเนื่องและเกิดปัญหาความขัดแย้งในการใช้ประโยชน์ทรัพยากรธรรมชาติมากขึ้น ปัญหาสิ่งแวดล้อมเพิ่มสูงขึ้นตามการขยายตัวของเศรษฐกิจและชุมชนเมือง มีสาเหตุมาจากปัจจัยดังนี้



### ธรรมาภิบาลและการบริหารจัดการ

ธรรมาภิบาลและการบริหารจัดการประเทศยังไม่บรรลุเป้าหมาย เพราะการบริหารจัดการในภาครัฐยังมีประสิทธิภาพต่ำ



### ความมั่นคง



ประเทศไทยต้องเผชิญกับปัญหาความไม่เสถียรภาพและความมั่นคงภายในประเทศ และภัยคุกคามจากภายนอกเพิ่มมากขึ้นหลายรูปแบบ จะทำให้ทำลายความเชื่อใจเชื่อมั่นในภูมิภาคอาเซียนและประชาคมโลก โดยมีปัญหาคือ

- ปัญหาความมั่นคงภายในประเทศมีความซับซ้อน สะสมยาวนาน และขยายวงกว้างจากเดิมจนมีสัญญาณเตือนถึงความเสียหายที่กำลังเกิดขึ้น
- ปัญหาอาชญากรรมข้ามชาติมีหลากหลายรูปแบบและวิธีการที่ซับซ้อนมากขึ้น

## สภาพแวดล้อม (โอกาสและความเสี่ยง) ที่ประเทศไทยจะต้องเผชิญใน 5 ปีข้างหน้า



**วิสัยทัศน์ :** “ประเทศไทยมีความมั่นคง มั่งคั่ง ยั่งยืน เป็นประเทศพัฒนาแล้ว ด้วยการพัฒนาตามปรัชญาของเศรษฐกิจพอเพียง”



### ความมั่นคง

- **การมีความมั่นคงปลอดภัย** จากภัยและการเปลี่ยนแปลงทั้งภายในประเทศและภายนอกประเทศในทุกระดับ ทั้งระดับประเทศ สังคม ชุมชน ครัวเรือน และปัจเจกบุคคล และมีความมั่นคงในทุกมิติ ทั้งมิติเศรษฐกิจ สังคม สิ่งแวดล้อม และการเมือง
- **ประเทศ** มีความมั่นคงในเอกราชและอธิปไตย มีสถาบันชาติ ศาสนา พระมหากษัตริย์ที่เข้มแข็งเป็นศูนย์กลางและเป็นที่ยึดเหนี่ยวจิตใจของประชาชน ระบบการเมืองที่มั่นคงเป็นกลไกที่นำไปสู่การบริหารประเทศที่ต่อเนื่องและโปร่งใสตามหลักธรรมาภิบาล
- **สังคม** มีความปรองดองและความสามัคคี สามารถผนึกกำลังเพื่อพัฒนาประเทศ ชุมชน มีความเข้มแข็ง ครอบครัว มีความอบอุ่น
- **ประชาชน** มีความมั่นคงในชีวิต มีงานและรายได้ที่มั่นคงพอเพียงกับการดำรงชีวิต มีที่อยู่อาศัยและความปลอดภัยในชีวิตทรัพย์สิน
- **ฐานทรัพยากรและสิ่งแวดล้อม** มีความมั่นคงของอาหาร พลังงาน และน้ำ

# อนาคตประเทศไทย ปี 2579 : ร่วมมือกันขับเคลื่อนประเทศให้ก้าวไปสู่.....



เศรษฐกิจและสังคมไทย  
มีการพัฒนาอย่างมั่นคงและยั่งยืน



เศรษฐกิจและสังคมพัฒนา  
อย่างเป็นมิตรกับสิ่งแวดล้อม



สังคมไทยเป็นสังคมที่เป็นธรรม  
มีความเหลื่อมล้ำน้อย

ประเทศไทยมีบทบาท  
สำคัญในระดับ  
ภูมิภาคและระดับโลก



ระบบการบริหารภาครัฐมีขนาดเล็ก มีประสิทธิภาพ ทันสมัย  
รับผิดชอบ โปร่งใส ตรวจสอบได้และประชาชนมีส่วนร่วม



ระบบเศรษฐกิจมีความเป็นชาติการค้า  
บนฐานการขยายตัวของอุตสาหกรรมแห่งอนาคต การท่องเที่ยวตลาดคุณภาพ  
การบริการคุณภาพ การค้าส่งค้าปลีก และเศรษฐกิจดิจิทัลที่เข้มข้น

คนไทยในอนาคตเป็นมนุษย์ที่สมบูรณ์ เป็นพลเมืองที่  
สามารถเรียนรู้ได้ด้วยตัวเอง เป็นพลเมืองที่ตื่นรู้ มีจิตสาธารณะ  
และทำประโยชน์ต่อส่วนรวม เป็นพลเมืองไทย พลเมือง  
อาเซียน และพลเมืองโลก



## กรอบยุทธศาสตร์ชาติระยะ 20 ปี (พ.ศ. 2560 - 2579)

เพื่อให้บรรลุวิสัยทัศน์  
“ประเทศมีความมั่นคง มั่งคั่ง ยั่งยืน  
เป็นประเทศพัฒนาแล้ว ด้วยการพัฒนา  
ตามปรัชญาของเศรษฐกิจพอเพียง”  
นำไปสู่การพัฒนาให้คนไทยมีความสุข  
และตอบสนองต่อการบรรลุ  
ซึ่งผลประโยชน์แห่งชาติ ในการที่จะพัฒนา  
คุณภาพชีวิต สร้างรายได้ระดับสูง  
เป็นประเทศพัฒนาแล้ว และสร้างความสุขของ  
คนไทย สังคมมีความมั่นคง เสมอภาคและ  
เป็นธรรม ประเทศสามารถแข่งขันได้ในระบบ  
เศรษฐกิจ





## กรอบแนวทางที่สำคัญของยุทธศาสตร์ชาติระยะ 20 ปี

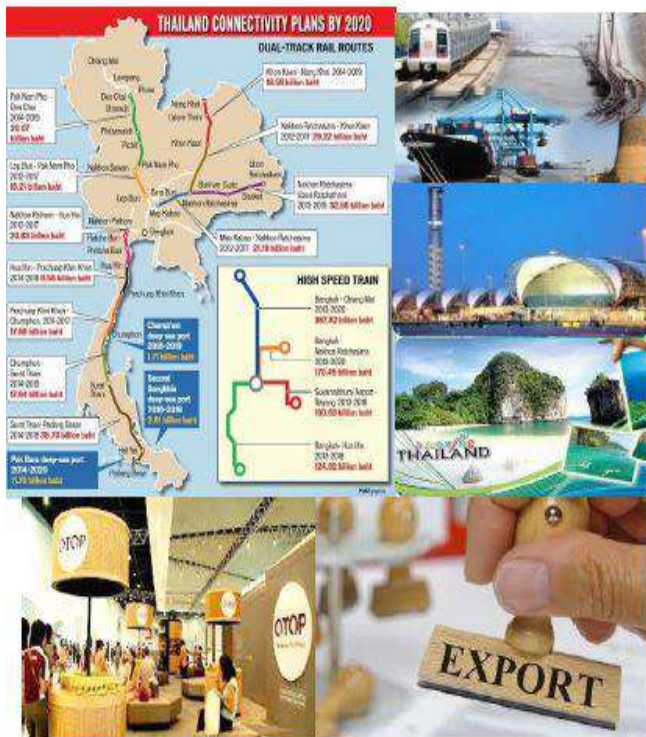


### 1. ด้านความมั่นคง

- (1) เสริมสร้างความมั่นคงของสถาบันหลักและการปกครองระบอบประชาธิปไตยอันมีพระมหากษัตริย์ทรงเป็นประมุข
- (2) ปฏิรูปกลไกการบริหารประเทศและพัฒนาความมั่นคงทางการเมือง ชัดเจนยิ่งขึ้น สร้างความเชื่อมั่นในกระบวนการยุติธรรม
- (3) การรักษาความมั่นคงภายในและความสงบเรียบร้อยภายใน ตลอดจนการบริหารจัดการความมั่นคงชายแดนและชายฝั่งทะเล
- (4) การพัฒนาระบบ กลไก มาตรการและความร่วมมือระหว่างประเทศทุกระดับ และรักษาคุณภาพความสัมพันธ์กับประเทศมหาอำนาจ เพื่อป้องกันและแก้ไขปัญหาความมั่นคงรูปแบบใหม่
- (5) การพัฒนาเสริมสร้างศักยภาพการป้องกันประเทศ การรักษาความสงบเรียบร้อยภายในประเทศ สร้างความร่วมมือกับประเทศเพื่อนบ้านและมิตรประเทศ
- (6) การพัฒนาระบบการเตรียมพร้อมแห่งชาติและระบบบริหารจัดการภัยพิบัติ รักษาความมั่นคงของฐานทรัพยากรธรรมชาติ สิ่งแวดล้อม
- (7) การปรับกระบวนการทำงานของกลไกที่เกี่ยวข้องจากแนวตั้งสู่นวาระนามมากขึ้น

35

## กรอบแนวทางที่สำคัญของยุทธศาสตร์ชาติระยะ 20 ปี



### 2. ด้านการสร้างความสามารถในการแข่งขัน

- (1) การพัฒนาสมรรถนะทางเศรษฐกิจ ส่งเสริมการค้า การลงทุน พัฒนาสู่ชาติการค้า
- (2) การพัฒนาภาคการผลิตและบริการ เสริมสร้างฐานการผลิตเข้มแข็ง ยั่งยืน และส่งเสริมเกษตรกรรายย่อยสู่เกษตรยั่งยืนเป็นมิตรกับสิ่งแวดล้อม
- (3) การพัฒนาผู้ประกอบการและเศรษฐกิจชุมชน พัฒนาทักษะผู้ประกอบการ ยกระดับผลิตภาพแรงงานและพัฒนา SMEs สู่อุตสาหกรรม
- (4) การพัฒนาพื้นที่เศรษฐกิจพิเศษและเมือง พัฒนาเขตเศรษฐกิจพิเศษชายแดน และพัฒนาระบบเมืองศูนย์กลางความเจริญ
- (5) การลงทุนพัฒนาโครงสร้างพื้นฐาน ด้านการขนส่ง ความมั่นคงและพลังงาน ระบบเทคโนโลยีสารสนเทศ และการวิจัยและพัฒนา
- (6) การเชื่อมโยงกับภูมิภาคและเศรษฐกิจโลก สร้างความเป็นหุ้นส่วนการพัฒนา กับนานาประเทศ ส่งเสริมให้ไทยเป็นฐานของการประกอบธุรกิจ ฯลฯ

36

## กรอบแนวทางที่สำคัญของยุทธศาสตร์ชาติระยะ 20 ปี



### 3. ด้านการพัฒนาและเสริมสร้างศักยภาพคน

- (1) พัฒนาศักยภาพคนตลอดช่วงชีวิต
- (2) การยกระดับการศึกษาและการเรียนรู้ให้มีคุณภาพเท่าเทียมและทั่วถึง
- (3) ปลุกฝังระเบียบวินัย คุณธรรม จริยธรรม ค่านิยมที่พึงประสงค์
- (4) การสร้างเสริมให้คนมีสุขภาพที่ดี
- (5) การสร้างความอยู่ดีมีสุขของครอบครัวไทย

### 4. ด้านการสร้างโอกาสความเสมอภาค และเท่าเทียมกันทางสังคม

- (1) สร้างความมั่นคงและการลดความเหลื่อมล้ำทางเศรษฐกิจและสังคม
- (2) พัฒนาระบบบริการและระบบบริหารจัดการสุขภาพ
- (3) มีสภาพแวดล้อมและนวัตกรรมที่เอื้อต่อการดำรงชีวิตในสังคมสูงวัย
- (4) สร้างความเข้มแข็งของสถาบันทางสังคม ทูตทางวัฒนธรรมและความเข้มแข็งของชุมชน
- (5) พัฒนาการสื่อสารมวลชนให้เป็นกลไกในการสนับสนุนการพัฒนา

## กรอบแนวทางที่สำคัญของยุทธศาสตร์ชาติระยะ 20 ปี



### 5. ด้านการสร้างการเติบโตบนคุณภาพชีวิตที่เป็นมิตรกับสิ่งแวดล้อม

- (1) จัดระบบอนุรักษ์ พื้นฟูและป้องกันการทำลายทรัพยากรธรรมชาติ
- (2) วางระบบบริหารจัดการน้ำให้มีประสิทธิภาพทั้ง 25 ลุ่มน้ำ เน้นการปรับระบบการบริหารจัดการอุทกภัยอย่างบูรณาการ
- (3) การพัฒนาและใช้พลังงานที่เป็นมิตรกับสิ่งแวดล้อม
- (4) การพัฒนาเมืองอุตสาหกรรมเชิงนิเวศและเมืองที่เป็นมิตรกับสิ่งแวดล้อม
- (5) การร่วมลดปัญหาโลกร้อนและปรับตัวให้พร้อมกับการเปลี่ยนแปลงสภาพภูมิอากาศ
- (6) การใช้เครื่องมือทางเศรษฐศาสตร์และนโยบายการคลังเพื่อสิ่งแวดล้อม

## กรอบแนวทางที่สำคัญของยุทธศาสตร์ชาติระยะ 20 ปี



### 6. ด้านการปรับสมดุลและพัฒนา ระบบการบริหารจัดการภาครัฐ

- (1) การปรับปรุงโครงสร้าง บทบาท ภารกิจของหน่วยงานภาครัฐ ให้มีขนาดที่เหมาะสม
- (2) การวางระบบบริหารราชการแบบบูรณาการ
- (3) การพัฒนาระบบบริหารจัดการกำลังคนและพัฒนาบุคลากรภาครัฐ
- (4) การต่อต้านการทุจริตและประพฤติมิชอบ
- (5) การปรับปรุงกฎหมายและระเบียบต่าง ๆ
- (6) ให้ทันสมัย เป็นธรรมและเป็นสากล
- (7) พัฒนาระบบการให้บริการประชาชนของหน่วยงานภาครัฐ
- (8) ปรับปรุงการบริหารจัดการรายได้และรายจ่ายของภาครัฐ

## ๑.๒ แผนพัฒนาเศรษฐกิจและสังคมแห่งชาติ ฉบับที่ ๑๒

### ๑. กรอบแนวคิดและหลักการ

ในช่วงของแผนพัฒนาเศรษฐกิจและสังคมแห่งชาติ ฉบับที่ ๑๒ (พ.ศ. ๒๕๖๐-๒๖๔) ประเทศไทยจะยังคงประสบภาวะแวดล้อมและบริบทของการเปลี่ยนแปลงต่างๆ ที่อาจก่อให้เกิดความเสี่ยงทั้งจากภายในและภายนอกประเทศ อาทิ กระแสการเปิดเศรษฐกิจเสรี ความท้าทายของเทคโนโลยีใหม่ๆ การเข้าสู่สังคม ผู้สูงอายุ การเกิดภัยธรรมชาติที่รุนแรง ประกอบกับสถานการณ์ด้านต่างๆ ทั้งเศรษฐกิจ สังคม ทรัพยากรธรรมชาติและสิ่งแวดล้อมของประเทศในปัจจุบันที่ยังคงประสบปัญหาในหลายด้าน เช่น ปัญหาผลิตภาพการผลิต ความสามารถในการแข่งขัน คุณภาพการศึกษา การเหลื่อมล้ำทางสังคม เป็นต้น ทำให้การพัฒนาในช่วงแผนพัฒนาฯ ฉบับที่ ๑๒ จึงจำเป็นต้องยึดกรอบแนวคิดและหลักการในการวางแผนที่สำคัญ ดังนี้ (๑) การน้อมนำและประยุกต์ใช้หลักปรัชญาของเศรษฐกิจพอเพียง (๒) คนเป็นศูนย์กลางของการพัฒนาอย่างมีส่วนร่วม (๓) การสนับสนุนและส่งเสริมแนวคิดการปฏิรูปประเทศ และ (๔) การพัฒนาสู่ความมั่งคั่ง มั่งคั่ง ยั่งยืน สังคมอยู่ร่วมกันอย่างมีความสุข

### ๒. สถานะของประเทศ

#### ๒.๑ ด้านเศรษฐกิจ

๒.๑.๑ ๓ ปีแรกของแผนพัฒนาฯ ฉบับที่ ๑๑ เริ่มแสดงให้เห็นถึงข้อจำกัดในการขยายตัวทางเศรษฐกิจแม้ว่าเศรษฐกิจของไทยในระยะที่ผ่านมา (ยกเว้นช่วงวิกฤตการณ์ทางเศรษฐกิจปี ๒๕๔๐-๒๕๔๑)

จะขยายตัวได้ดีเฉลี่ยประมาณร้อยละ ๕ ต่อปีจนทำให้รายได้ประชาชาติต่อหัว (GNP Per Capita) ในปี ๒๕๕๗ มาอยู่ที่ประมาณ ๑๙๖,๒๔๐ บาทหรือประมาณ ๖,๐๔๑ ดอลลาร์สหรัฐ. ต่อคนต่อปีซึ่งทำให้ประเทศไทยได้ ขยับฐานะขึ้นมาเป็นประเทศรายได้ปานกลางขั้นสูง (Upper Middle Income Country) แต่ในระยะ ๘ ปีที่ผ่านมา การขยายตัวทางเศรษฐกิจชะลอตัวลงและมีความผันผวนโดยขยายตัวเฉลี่ยเพียงร้อยละ ๓.๒ ชะลอจากร้อย ละ ๕.๗ ในช่วงแผนพัฒนาฉบับที่ ๙ ซึ่งต่ำกว่าศักยภาพของระบบเศรษฐกิจและต่ำกว่าระดับที่จะทำให้ ประเทศไทยหลุดจากกับดักประเทศรายได้ปานกลางในระยะเวลาดังกล่าวโดยสาเหตุที่สำคัญประการหนึ่งมา จากการชะลอตัวของการลงทุนโดยรวมอย่างต่อเนื่องดังจะเห็นได้จากสัดส่วนการลงทุนรวมต่อผลิตภัณฑ์มวล รวมในประเทศ (Gross Domestic Product : GDP) ลดจากร้อยละ ๔๑.๓ ในช่วงปี ๒๕๓๔ - ๒๕๓๙ เป็นร้อย ละ ๒๕.๕ ในช่วงปี ๒๕๔๓ - ๒๕๕๗ นอกจากนี้เมื่อเทียบกับประเทศอื่นๆในภูมิภาคจะพบว่าอัตราการ ขยายตัวของการลงทุนของไทยโดยเฉลี่ยในช่วงปี ๒๕๔๓ - ๒๕๕๗ อยู่ที่ประมาณร้อยละ ๔.๙ ต่ำกว่า สิงคโปร์และมาเลเซียซึ่งมีระดับการพัฒนาที่สูงกว่าไทย

**๒.๑.๒ การปรับโครงสร้างการผลิตสู่ประเทศรายได้ปานกลางขั้นสูงแต่ความสามารถ ในการแข่งขันเริ่มลดลง** โครงสร้างการผลิตของไทยได้เปลี่ยนผ่านจากภาคเกษตรไปสู่ภาคอุตสาหกรรมและ บริการมากขึ้น (สัดส่วนของภาคเกษตรอุตสาหกรรมและบริการในปี ๒๕๓๓ ที่ระดับร้อยละ ๙.๙ ๒๕.๔ และ ๖๔.๗ เป็นร้อยละ ๗.๒ ๒๘.๕ และ ๖๔.๓ ในปี ๒๕๕๗ ตามลำดับ) โดยภาคอุตสาหกรรมได้มีการสั่งสมองค์ ความรู้และเทคโนโลยีอย่างต่อเนื่องทำให้มีการพัฒนาจากอุตสาหกรรมขั้นปฐมภายใต้การบริหารจัดการของ เงินทุนต่างชาติมาเป็นอุตสาหกรรมพื้นฐาน (Supporting Industry) และอุตสาหกรรมที่มีเทคโนโลยีสูงขึ้นภายใต้ เครื่องมือของวิสาหกิจในต่างชาตินักลงทุนไทยที่มีสัดส่วนสูงขึ้นจนประเทศไทยกลายเป็นประเทศ รายได้ปานกลางขั้นสูงขณะเดียวกันก็มีการเคลื่อนย้ายแรงงานจากภาคเกษตรไปยังภาคอุตสาหกรรมและ บริการที่มีประสิทธิภาพการผลิตสูงกว่าทำให้ผลิตภาพแรงงานในระยะที่ผ่านมาเพิ่มในระดับที่น่าพอใจแต่ การชะลอตัวของการกำลังแรงงานและการเพิ่มผลิตภาพการผลิตของกำลังแรงงานเป็นไปอย่างล่าช้าประกอบกับ ผลิตภาพการผลิตของปัจจัยการผลิตรวม (Total Factor Productivity : TFP) ที่ลดลงทำให้ความสามารถในการ แข่งขันระหว่างประเทศในระยะหลังลดลงซึ่งสะท้อนมาที่ปริมาณการส่งออกรวมขยายตัวช้าลงจากร้อยละ ๙.๗ ต่อปีในช่วงแผนพัฒนาฉบับที่ ๙ (พ.ศ. ๒๕๔๕-๒๕๕๙) เป็นเฉลี่ยร้อยละ ๑.๑ ในช่วง ๓ ปีของ แผนพัฒนาฉบับที่ ๑๑ (พ.ศ. ๒๕๕๕-๒๕๕๗)

**๒.๑.๓ ผลิตภาพการผลิตของปัจจัยการผลิตรวม (TFP) ยังคงอยู่ในระดับต่ำทำให้ขาดพลังใน การขับเคลื่อนการขยายตัวทางเศรษฐกิจให้หลุดพ้นจากการเป็นประเทศรายได้ปานกลางซึ่งต้องอาศัยการ ผลิตที่มีเทคโนโลยีและนวัตกรรมการผลิตที่เป็นของตนเองมากขึ้นแม้ว่าการขยายตัวของผลิตภาพการผลิต รวมในช่วงก่อนแผนพัฒนาฉบับที่ ๑๐ จะอยู่ในระดับที่น่าพอใจก็ตามแต่มีแนวโน้มลดลงในระยะ ๘ ปีที่ผ่านมา และยังคงมีความล่าช้าเมื่อเทียบกับประเทศที่เริ่มพัฒนาประเทศในช่วงเวลาเดียวกันและสามารถยกระดับการ พัฒนาประเทศเข้าสู่การเป็นประเทศรายได้สูงในช่วงก่อนหน้าทั้งนี้การขยายตัวของผลิตภาพการผลิตรวม ลดลงจากร้อยละ ๓.๓๒ ในช่วงแผนพัฒนาฉบับที่ ๙ เป็นร้อยละ ๒.๐๕ ในช่วงครึ่งแรกของแผนพัฒนาฉบับ ที่ ๑๑ ทำให้ประเทศไทยจำเป็นต้องให้ความสำคัญกับการพัฒนาเทคโนโลยีและนวัตกรรม**

การผลิตเพิ่มการลงทุนเพื่อเพิ่มประสิทธิภาพของระบบเศรษฐกิจและเพิ่มแรงขับเคลื่อนจากผลิตภาพการผลิตของปัจจัยแรงงาน

๒.๑.๔ การลดลงของความแข็งแกร่งด้านเสถียรภาพทางเศรษฐกิจจะเป็นอุปสรรคต่อการแก้ไขปัญหาเชิงโครงสร้างการรองรับเงื่อนโซ่ในระบบเศรษฐกิจโลกและการดาเนินนโยบายและ **การบริหารจัดการเศรษฐกิจในอนาคต** แม้ว่าเศรษฐกิจไทยจะประสบปัญหาเสถียรภาพทางเศรษฐกิจรุนแรงถึงสองครั้งในปี ๒๕๒๔ และ ๒๕๔๐ แต่การให้ความสำคัญกับการรักษาวินัยทางการเงินและการคลังทำให้เสถียรภาพของเศรษฐกิจไทยอยู่ในเกณฑ์ที่แข็งแกร่งโดยเฉพาะเมื่อเทียบกับประเทศที่มีระดับการพัฒนาในระดับใกล้เคียงกันอย่างไรก็ตามเสถียรภาพทางเศรษฐกิจซึ่งเป็นจุดแข็งของเศรษฐกิจไทยและเอื้ออำนวยต่อการขยายตัวของเศรษฐกิจมาอย่างต่อเนื่องเริ่มมีสัญญาณที่จะเป็นข้อจำกัดต่อการขยายตัวของเศรษฐกิจในระยะยาวมากขึ้น โดยเฉพาะหนี้สาธารณะซึ่งเพิ่มขึ้นจากเฉลี่ยร้อยละ ๓๗.๙ ในช่วงแผนพัฒนาฯ ฉบับที่ ๑๐ เป็นร้อยละ ๔๒.๒ ในช่วง ๓ ปีแรกของแผนพัฒนาฯ ฉบับที่ ๑๑ ซึ่งให้เห็นว่าแม้จะอยู่ภายใต้กรอบวินัยทางการคลังแต่มีแนวโน้มเพิ่มขึ้นจากผลของการดำเนินมาตรการกระตุ้นเศรษฐกิจระยะสั้นในระยะที่ผ่านมา และจะเป็นข้อจำกัดต่อการใช้มาตรการทางการคลังในการกระตุ้นเศรษฐกิจและการพัฒนาศักยภาพการขยายตัวของเศรษฐกิจในระยะต่อไป

๒.๑.๕ อันดับความสามารถในการแข่งขันโดยรวมยังปรับตัวดีขึ้นไม่มากนักเนื่องจากต่างประเทศมีพลังการขับเคลื่อนมากกว่าไทยและประเทศไทยอยู่ในสถานการณ์การแข่งขันที่อยู่ตรงกลางระหว่างประเทศที่มีความได้เปรียบด้านต้นทุนแรงงานและการผลิตและประเทศที่มีความก้าวหน้าและความสามารถในการแข่งขันทางนวัตกรรมและความคิดสร้างสรรค์โดยในปีพ.ศ. ๒๕๕๗ WEF (World Economic Forum) ได้จัดอันดับความสามารถในการแข่งขันของประเทศไทยเป็นอันดับที่ ๓๑ จาก ๑๔๔ ประเทศและในปี พ.ศ. ๒๕๕๗ IMD (International Institute for Management Development) ได้จัดอันดับไว้ที่ ๓๐ จาก ๖๑ ประเทศชั้นนำในขณะที่ผลการวิจัยประเทศที่มีความสะดวกในการเข้าไปประกอบธุรกิจประจำปี ๒๕๕๘ หรือ Ease of Doing Business ๒๐๑๕ ซึ่งดำเนินการโดยธนาคารโลกนั้นประเทศไทยได้รับการจัดให้อยู่ในอันดับที่ ๒๖ จาก ๑๘๙ ประเทศทั่วโลก

๒.๑.๖ สถานการณ์การพัฒนาวิทยาศาสตร์เทคโนโลยีวิจัยและนวัตกรรมของประเทศได้รับการยกระดับดีขึ้นจากการผนึกกำลังของหน่วยงานด้านวิทยาศาสตร์เทคโนโลยีวิจัยและนวัตกรรมและเชื่อมโยงให้เกิดความมั่นใจของภาคธุรกิจเอกชนแต่ยังคงอยู่ในระดับต่ำเมื่อเปรียบเทียบกับกลุ่มประเทศที่มีรายได้สูงโดยในปี ๒๕๕๗ อันดับความพร้อมด้านโครงสร้างพื้นฐานทางวิทยาศาสตร์อยู่ที่ ๔๗ และด้านเทคโนโลยีที่ ๔๔ จาก ๖๑ ประเทศที่จัดอันดับโดย IMD ลดลงเมื่อเทียบกับอันดับที่ ๓๗ และ ๔๓ ตามลำดับในปี ๒๕๕๑ และตลอดช่วงระยะเวลา ๑๔ ปีที่ผ่านมา (๒๕๔๓-๒๕๕๖) ค่าเฉลี่ยการลงทุนด้านการวิจัยและพัฒนาต่อ GDP ยังคงอยู่ในระดับร้อยละ ๐.๒๗ ต่อ GDP โดยในปี ๒๕๕๖ (ข้อมูลล่าสุด) ประเทศไทยมีการลงทุนด้านการวิจัยและพัฒนาเพิ่มขึ้นเป็นร้อยละ ๐.๔๘ ต่อ GDP โดยเป็นการลงทุนวิจัยและพัฒนาจากภาครัฐประมาณร้อยละ ๕๓ และจากภาคเอกชนประมาณร้อยละ ๔๗ ขณะที่ประเทศที่พัฒนาแล้วเช่นเกาหลีใต้ญี่ปุ่น สหรััฐอเมริกาออสเตรเลียมีค่าใช้จ่ายเพื่อการวิจัยและพัฒนาอยู่ที่ร้อยละ ๔.๐๓, ๓.๓๕ , ๒.๗๙, และ

๒.๒๗ ต่อ GDP ในปี ๒๕๕๕ ตามลำดับขณะเดียวกันบุคลากรด้านการวิจัยและพัฒนาของประเทศยังมีจำนวนไม่เพียงพอต่อการส่งเสริมการพัฒนาวิทยาศาสตร์เทคโนโลยีวิจัยและนวัตกรรมในระดับก้าวหน้าโดยในปี ๒๕๕๖บุคลากรด้านการวิจัยและพัฒนา มีจำนวน ๑๑ คนต่อประชากร ๑๐,๐๐๐ คนซึ่งเมื่อเปรียบเทียบกับประเทศพัฒนาแล้วส่วนใหญ่จะอยู่ที่ระดับ ๒๐-๓๐ คนต่อประชากร ๑๐,๐๐๐ คน

๒.๑.๗ สถานการณ์ด้านโครงสร้างพื้นฐานยังคงมีปัญหาในหลายด้านประกอบด้วยรูปแบบการขนส่งยังไม่สามารถปรับเปลี่ยนจากทางถนนเป็นทางน้ำและทางรางได้ตามเป้าหมายและยังขาดการพัฒนาคุณภาพการให้บริการการบริหารจัดการกิจการประปาอย่างขาดเอกภาพการให้บริการน้ำประปายังกระจุกในเขตนครหลวงและเขตเมืองหลักในภูมิภาคและมีแหล่งน้ำดิบไม่เพียงพอการให้บริการ ICTยังไม่ทั่วถึงกระจุกตัวอยู่ในเมืองและมีราคาค่อนข้างสูงประสิทธิภาพการใช้พลังงานของประเทศมีแนวโน้มลดลงเล็กน้อยและยังคงเผชิญกับความเสี่ยงด้านความมั่นคงทั้งในระยะสั้นและระยะยาวนอกจากนั้นการส่งเสริมวิจัยและพัฒนาเทคโนโลยีและการพัฒนานวัตกรรมด้านพลังงานและ ICT อยู่ในระดับต่ำและมีข้อจำกัดยังไม่สามารถพัฒนาต่อยอดในเชิงพาณิชย์ได้อย่างเป็นรูปธรรมนอกจากนี้ด้านบุคลากรและการบริหารจัดการรวมทั้งกฎหมายที่เกี่ยวข้องกับการบริหารจัดการด้านโครงสร้างพื้นฐานยังขาดประสิทธิภาพโดยเฉพาะการคุ้มครองทรัพย์สินทางปัญญาการทำธุรกรรมอิเล็กทรอนิกส์การรักษาความปลอดภัยและข้อจำกัดต่อการทำธุรกิจใหม่และการประกอบกิจการในต่างประเทศตลอดจนบุคลากรด้านโลจิสติกส์ยังขาดความรู้และทักษะเฉพาะด้านที่ตรงต่อความต้องการของอุตสาหกรรมเช่นความรู้ด้านภาษาความรู้ด้านเทคโนโลยีและความรู้ในการดำเนินธุรกิจต่างประเทศ เป็นต้น

## ๒.๒ ด้านสังคม

๒.๒.๑ โครงสร้างประชากรเปลี่ยนแปลงเข้าสู่การเป็นสังคมสูงวัยแต่ยังคงมีปัญหาทั้งในเชิงปริมาณและคุณภาพของประชากรในทุกช่วงวัยเนื่องจากปัจจัยหลักๆได้แก่

(๑) ประชากรวัยเด็กของไทยมีจำนวนลดลงอย่างรวดเร็วมีพัฒนาการไม่สมวัยและการตั้งครรภ์ในกลุ่มวัยรุ่นที่มีแนวโน้มเพิ่มขึ้นอัตราการเจริญพันธุ์รวมลดลงจาก ๖.๓ คนในช่วงปี ๒๕๐๗-๒๕๐๘ เป็น ๑.๖๒ คนในช่วงปี ๒๕๔๘- ๒๕๕๘ และคาดว่าในปี ๒๕๘๓ จะลดลงเหลือเพียง ๑.๓ คน

(๒) กำลังแรงงานมีแนวโน้มลดลงและแรงงานกว่าร้อยละ ๓๐ เป็นประชากรกลุ่มเจนเอเรชั่น Y (Gen Y)\* ขณะที่ผลิตภาพแรงงานยังเพิ่มขึ้นช้าซึ่งจะเป็นข้อจำกัดต่อการพัฒนาในระยะต่อไปกำลังแรงงานของไทยมีจำนวน ๓๘.๙ ล้านคนในช่วงปี ๒๕๕๕-๒๕๕๗ และเริ่มลดลงร้อยละ ๐.๑ ในปี ๒๕๕๖ และร้อยละ ๐.๒ ในปี ๒๕๕๗ ขณะที่ผลิตภาพแรงงานเฉลี่ยเพิ่มขึ้นร้อยละ ๒.๒ ต่อปีในช่วง ๑๐ ปีที่ผ่านมา(ปี ๒๕๔๘ - ๒๕๕๗) แต่ยังต่ำกว่าประเทศเพื่อนบ้านเช่นมาเลเซีย ๑ เท่าตัวและสิงคโปร์ ๕ เท่าตัวและกำลังแรงงานกว่าร้อยละ ๖๕.๑ มีการศึกษาระดับมัธยมต้นและต่ำกว่านอกจากนี้กำลังแรงงานกลุ่มเจนเอเรชั่นวายซึ่งมีจำนวนร้อยละ ๒๗ ของประชากรในปี ๒๕๕๓ มีลักษณะความเป็นปัจเจกสูงไม่ให้ความสำคัญกับการมีครอบครัวส่งผลต่อรูปแบบการประกอบอาชีพและอัตราการเจริญพันธุ์รวมของประเทศในอนาคต

(ก) กลุ่มผู้สูงอายุวัยกลางและวัยปลายมีแนวโน้มเพิ่มสูงขึ้นสะท้อนถึงภาระค่าใช้จ่ายด้านสุขภาพที่เพิ่มมากขึ้นขณะที่ผู้สูงอายุจำนวนมากยังมีรายได้ไม่เพียงพอในการยังชีพผู้สูงอายุมีแนวโน้มเพิ่มขึ้นจาก ๑๐.๓ ล้านคน (ร้อยละ ๑๖.๒) ในปี ๒๕๕๘ เป็น ๒๐.๕ ล้านคน (ร้อยละ ๓๒.๑) ในปี ๒๕๘๓ การเพิ่มขึ้นของผู้สูงอายุวัยกลางและวัยปลายจะส่งผลต่อภาระค่าใช้จ่ายในการดูแลที่เพิ่มสูงขึ้นแม้ผู้สูงอายุมีส่วนร่วมในกำลังแรงงานเพิ่มขึ้นแต่มีรายได้ไม่เพียงพอกับค่าใช้จ่ายเนื่องจากการออมน้อยและแหล่งรายได้หลักร้อยละ ๗๘.๕ ของรายได้ทั้งหมดมาจากการเกษียณของบุตร

๒.๒.๒ ครัวเรือนไทยโดยเฉลี่ยมีขนาดลดลงและรูปแบบของครอบครัวเปลี่ยนแปลงมีหลากหลายรูปแบบมากขึ้นอัตราการเจริญพันธุ์ที่ลดลงส่งผลให้ขนาดครัวเรือนโดยเฉลี่ยลดลงจาก ๓.๖ คนในปี ๒๕๔๓ เหลือ ๓ คนในปี ๒๕๕๖ โดยครัวเรือนเดี่ยวครัวเรือน ๑ รุ่นและครัวเรือนแกว่งกลางมีการขยายตัวมากที่สุดในช่วงปี ๒๕๔๓-๒๕๕๖

ส่งผลให้ความสัมพันธ์ทางสังคมและครอบครัวเปลี่ยนแปลงไปทำให้ครอบครัวเสี่ยงต่อการล่มสลาย

๒.๒.๓ คนไทยยังมีปัญหาเชิงคุณภาพทั้งด้านสุขภาพการเรียนรู้และคุณธรรมจริยธรรม โดยคนไทยมีอายุคาดเฉลี่ยสูงขึ้นอายุคาดเฉลี่ยเมื่อแรกเกิดของคนไทยปี ๒๕๕๗ เพศชาย ๗๑.๓ ปี เพศหญิง ๗๘.๒ ปี แต่เสียชีวิตก่อนวัยอันควรจากโรคและการบาดเจ็บเนื่องจากโรคไม่ติดต่อและอุบัติเหตุอย่างไรก็ตามคนไทยได้รับโอกาสทางการศึกษาสูงขึ้นจำนวนปีการศึกษาเฉลี่ยของประชากรวัยแรงงานอายุ ๑๕-๕๙ ปีเพิ่มขึ้นอย่างต่อเนื่องโดยช่วงปี ๒๕๕๑-๒๕๕๖ มีการศึกษาเฉลี่ย ๘.๙ ปีขณะที่คุณภาพการศึกษาอยู่ในระดับต่ำสะท้อนได้จากคะแนนผลสัมฤทธิ์ทางการเรียนของนักเรียนชั้นพื้นฐาน (O-NET) ในปี ๒๕๕๖ มีค่าเฉลี่ยต่ำกว่าร้อยละ ๕๐ นอกจากนี้คนไทยส่วนใหญ่มีปัญหาด้านคุณธรรมจริยธรรมโดยผลการวิจัยและการสำรวจต่างๆพบว่าปัญหาสำคัญที่สุดคือความซื่อสัตย์สุจริตและการทุจริตคอร์รัปชันโดยเห็นว่าต้องส่งเสริมคุณธรรมจริยธรรมในสังคมไทยเร่งด่วน

๒.๒.๔ สถานการณ์ความยากจนมีแนวโน้มลดลงแต่ยังคงมีความเหลื่อมล้ำของการกระจายรายได้สัดส่วนคนจนลดลงอย่างต่อเนื่องจากร้อยละ ๔๒ ในปี ๒๕๔๓ เหลือร้อยละ ๑๐.๙ ในปี ๒๕๕๖ แต่ความยากจนยังกระจุกตัวหนาแน่นในภาคตะวันออกเฉียงเหนือและภาคเหนือขณะที่ความเหลื่อมล้ำด้านรายได้มีแนวโน้มดีขึ้นเล็กน้อยค่าสัมประสิทธิ์ความไม่เสมอภาค (Gini Coefficient) ด้านรายได้ลดลงจาก ๐.๔๘๔ ในปี ๒๕๕๔ เหลือ ๐.๔๖๕ ในปี ๒๕๕๖ อย่างไรก็ตามความแตกต่างของรายได้ระหว่างกลุ่มคนรวยที่สุดกับกลุ่มคนจนที่สุดแตกต่างกันถึง ๓๔.๙ เท่าในปี ๒๕๕๖ โดยกลุ่มคนรวยที่สุดร้อยละ ๑๐ ถือครองรายได้สูงถึงร้อยละ ๓๖.๘ ของรายได้ทั้งหมดขณะที่กลุ่มคนจนที่สุดร้อยละ ๑๐ ถือครองรายได้เพียงร้อยละ ๑.๑ สาเหตุพื้นฐานที่สำคัญจากโครงสร้างเศรษฐกิจที่ไม่สมดุลส่งผลให้การกระจายประโยชน์ของการพัฒนาไปยังกลุ่มคนต่างๆในสังคมไม่ทั่วถึงประชากรที่เกิดช่วงปี ๒๕๒๕-๒๕๕๖

๒.๒.๕ ความเหลื่อมล้ำระหว่างกลุ่มคนยังคงเป็นปัญหาสำคัญของสังคมไทยอันเนื่องมาจาก

(๑) ความเหลื่อมล้ำด้านสินทรัพย์ทั้งด้านการเงินและการถือครองที่ดินยังคงกระจุกตัวอยู่ในกลุ่มคนเพียงส่วนน้อยโดยเฉพาะอย่างยิ่งการถือครองที่ดินโดยกลุ่มผู้ถือครองที่ดินร้อยละ ๒๐ มีการถือครองที่ดินมากที่สุดมีสัดส่วนการถือครองที่ดินสูงกว่ากลุ่มผู้ถือครองที่ดินร้อยละ ๒๐ ที่มีการถือครอง

ที่ดินน้อยที่สุด ๓๒๕.๗ เท่าเนื่องจากปัญหากรรมสิทธิ์ที่ดินและการขาดประสิทธิภาพในการบริหารจัดการที่ดินว่างเปล่าของภาครัฐ

(๒) เด็กยากจนยังเข้าไม่ถึงการศึกษาขั้นพื้นฐานขณะที่โอกาสในการเข้าถึงการศึกษาในระดับปริญญาตรียังมีความแตกต่างกันตามฐานะของกลุ่มประชากรระหว่างเขตเมือง-ชนบทและระหว่างภูมิภาคมีปัจจัยหลักมาจากปัญหาเรื่องค่าครองชีพและการเดินทางไปศึกษาโดยกลุ่มประชากรร้อยละ ๑๐ ที่มีฐานะความเป็นอยู่ดีที่สุดในปี ๒๕๕๖ มีโอกาสเข้าถึงการศึกษาระดับปริญญาตรีมากกว่ากลุ่มประชากรร้อยละ ๑๐ ที่มีฐานะความเป็นอยู่ต่ำสุดประมาณ ๑๙.๑ เท่า นักศึกษาในเขตเมืองมีโอกาสสูงกว่านักศึกษาในเขตชนบทประมาณ ๒.๒ เท่า

(๓) คุณภาพการให้บริการสาธารณสุขยังคงมีความเหลื่อมล้ำกันระหว่างภูมิภาค โดยเฉพาะการกระจายทรัพยากรทางการแพทย์และสาธารณสุขจากการสำรวจทรัพยากรสาธารณสุขในปี ๒๕๕๖ พบว่าอัตราส่วนแพทย์ต่อประชากรระหว่างกรุงเทพฯและภาคตะวันออกเฉียงเหนือต่างกันถึง ๓.๖ เท่า

(๔) ความเหลื่อมล้ำการเข้าถึงการคุ้มครองทางสังคมของแรงงานแรงงานอิสระ เข้าถึงการคุ้มครองมากขึ้นจากการเข้าถึงการประกันตนตามมาตรา ๔๐ ที่เพิ่มขึ้นจาก ๑.๒๙ ล้านคนในปี ๒๕๕๕ เป็น ๒.๔๗/๑ ล้านคนในปี ๒๕๕๗ ทำให้แรงงานในระบบมีสัดส่วนเพิ่มขึ้นเป็นร้อยละ ๔๒.๔ ในปี ๒๕๕๗/๑ อย่างไรก็ตามแรงงานในระบบได้รับค่าจ้างเฉลี่ยสูงกว่าแรงงานนอกระบบประมาณ ๒.๑ เท่าในปี ๒๕๕๖

(๕) ความเหลื่อมล้ำด้านกระบวนการยุติธรรมเนื่องจากประชาชนไม่เข้าใจกฎหมาย เข้าไม่ถึงกระบวนการยุติธรรมและหน่วยงานในกระบวนการยุติธรรมขาดการบูรณาการในการทำงาน นอกจากนี้ผู้มีรายได้น้อยมักไม่ได้รับความเป็นธรรมไม่สามารถต่อสู้คดีจากการที่ไม่สามารถรับภาระค่าใช้จ่ายในกระบวนการยุติธรรมและต้องใช้เวลายาวนาน

๒.๒.๖ คนไทยมีความมั่นคงทางสังคมมากขึ้นจากการที่คนไทยกว่าร้อยละ ๙๙.๙ ได้รับความคุ้มครองทางด้านสุขภาพโดยอยู่ภายใต้ระบบประกันสุขภาพถ้วนหน้าร้อยละ ๙๙.๘ ระบบประกันสังคมร้อยละ ๑๖.๗ และระบบสวัสดิการรักษายาบาลข้าราชการ/รัฐวิสาหกิจร้อยละ ๗.๑ ขณะที่กลุ่มผู้ด้อยโอกาสมีหลักประกันทางรายได้มั่นคงขึ้นและมีความครอบคลุมมากขึ้นโดยในปี ๒๕๕๘ ผู้สูงอายุได้รับการสงเคราะห์เบี้ยยังชีพเพิ่มขึ้นเป็นแบบขั้นบันไดตามช่วงอายุ ๘.๓ ล้านคนจากผู้สูงอายุทั่วประเทศ ๑๐.๔ ล้านคน ส่วนผู้พิการได้รับเบี้ยยังชีพเพิ่มขึ้นเป็น ๘๐๐ บาทครอบคลุมผู้พิการร้อยละ ๘๙.๕ และรัฐให้เงินอุดหนุนแก่เด็กด้อยโอกาสที่อยู่ในครอบครัวยากจนให้ได้รับการเลี้ยงดูที่มีคุณภาพภายใต้โครงการอุดหนุนเพื่อการเลี้ยงดูเด็กแรกเกิดอย่างไรก็ตามสวัสดิการด้านที่อยู่อาศัยยังไม่ครอบคลุมกลุ่มผู้มีรายได้น้อยและผู้ยากไร้แม้ว่ารัฐจัดสวัสดิการด้านที่อยู่อาศัยภายใต้โครงการต่างๆแต่ปัจจุบันกลุ่มผู้มีรายได้น้อยและผู้ยากไร้ไม่มีกรรมสิทธิ์ในที่อยู่อาศัยถึง ๔,๕๔๔,๙๒๖ครัวเรือนอย่างไรก็ตามรัฐเริ่มให้ความสำคัญกับการพัฒนาที่อยู่อาศัยแก่ผู้สูงอายุโดยเฉพาะผู้มีรายได้น้อยและผู้ยากไร้



๒.๒.๓/ วัฒนธรรมอันดีงามของไทยเริ่มเสื่อมถอยและสังคมไทยมีแนวโน้มเป็นสังคมพหุวัฒนธรรมมากขึ้นอาทิการให้คุณค่ากับความสนุกสนานและความสะดวกสบายละเลยเรื่องวินัยมีความเห็นแก่ตัวไม่รู้จักเสียสละไม่เอื้อเฟื้อเผื่อแผ่และขาดความรับผิดชอบนอกจากนี้ยังมีแนวโน้มการเป็นสังคมพหุวัฒนธรรมโดยเฉพาะการเข้ามาของแรงงานต่างชาติที่ก่อให้เกิดการนำเอาวัฒนธรรมต้นทางผสมผสานกับวัฒนธรรมท้องถิ่น

๒.๒.๔ ความเข้มแข็งของชุมชนมีแนวโน้มที่ดีขึ้นชุมชนสามารถแก้ปัญหาและสนองตอบความต้องการของชุมชนด้วยตนเองได้ดีขึ้นโดยมีกระบวนการจัดทำแผนชุมชนที่ครอบคลุมทุกพื้นที่และบูรณาการเป็นแผนตำบลเพื่อเชื่อมโยงกับแผนขององค์กรปกครองส่วนท้องถิ่นแผนพัฒนาอำเภอและแผนพัฒนาจังหวัดเพื่อให้ได้รับการสนับสนุนทั้งในด้านองค์ความรู้และงบประมาณในกิจกรรมที่เกินความสามารถของชุมชนมีการรวมกลุ่มทำกิจกรรมทั้งด้านเศรษฐกิจสังคมสิ่งแวดล้อมและเชื่อมโยงเป็นเครือข่ายเพิ่มขึ้นจาก ๑๔๓,๖๓๒ แห่งในปี ๒๕๕๕ เป็น ๑๕๒,๓๓๗/ แห่งในปี ๒๕๕๖ ส่วนใหญ่เป็นกลุ่มธุรกิจชุมชนและอาชีพร้อยละ ๓๒.๕๑ ขององค์กรทั้งหมดและองค์กรการเงินร้อยละ ๒๖.๓/๓/

๒.๒.๕ ความไม่ยอมรับในความคิดเห็นที่แตกต่างกันส่งผลให้เกิดความขัดแย้งในสังคมในช่วงระยะเวลากว่า ๑๐ ปีที่ผ่านมาความขัดแย้งในเชิงความคิดเห็นทางการเมืองของกลุ่มต่างๆที่มีความรุนแรงมากขึ้นนำไปสู่ความสูญเสียต่อชีวิตทรัพย์สินและส่งผลกระทบสภาพจิตใจของประชาชนทั้งทางตรงและทางอ้อม

๒.๓ ด้านทรัพยากรธรรมชาติและสิ่งแวดล้อมอย่างต่อเนื่องและเกิดปัญหาความขัดแย้งในการใช้ประโยชน์ทรัพยากรธรรมชาติมากขึ้น

(๑) พื้นที่ป่าไม้ลดลงเนื่องจากจำนวนประชากรที่เพิ่มมากขึ้นทำให้ความต้องการใช้ที่ดินเพื่อการผลิตทางการเกษตรการอยู่อาศัยและการพัฒนาโครงสร้างพื้นฐานเพิ่มมากขึ้นตามไปด้วยพื้นที่ป่าไม้จึงถูกบุกรุกทำลายมากขึ้นโดยพื้นที่ป่าไม้ลดลงจาก ๑๗๑.๐๒ ล้านไร่หรือร้อยละ ๕๓.๓๓ ของพื้นที่ทั้งหมดของประเทศในปี ๒๕๐๔ เป็น ๑๐๒ ล้านไร่หรือคิดเป็นร้อยละ ๓๑.๖ ในปี ๒๕๕๖

(๒) ทรัพยากรดินเสื่อมโทรมทำให้ความหลากหลายทางชีวภาพถูกคุกคามทรัพยากรดินและที่ดินมีปัญหาความเสื่อมโทรมของดินจากการใช้ประโยชน์ที่ไม่ถูกต้องตามหลักวิชาการดินเกษตรกรรมเสื่อมคุณภาพการชะล้างพังทลายของดินนอกจากนี้ยังมีปัญหาพื้นที่สูงชันหรือพื้นที่ภูเขาซึ่งมีข้อจำกัดในการนำไปใช้ประโยชน์การใช้ทรัพยากรที่ดินของประเทศยังไม่มีประสิทธิภาพและขาดการบูรณาการของหน่วยงานที่เกี่ยวข้องการบริหารจัดการที่ดินมีปัญหาความไม่เป็นธรรมและการกระจายสิทธิการถือครองที่ดินความหลากหลายทางชีวภาพกำลังตกอยู่ภายใต้ภาวะถูกคุกคามโดยมีสาเหตุมาจากการสูญเสียระบบนิเวศป่าไม้อย่างต่อเนื่องเป็นเวลานาน

(๓) ป่าชายเลนและระบบนิเวศชายฝั่งถูกทำลายและมีการเปลี่ยนแปลงสภาพไปใช้ประโยชน์อื่น ๆ จำนวนมากเช่นการเพาะเลี้ยงชายฝั่งโดยเฉพาะการทำนากุ้งการขยายตัวของเมืองและอุตสาหกรรมทำให้พื้นที่ป่าชายเลนลดลงจากปี ๒๕๐๔ ที่มีพื้นที่ป่าชายเลนกว่า ๒.๓ ล้านไร่เหลือเพียง ๑.๕ ล้านไร่ในปี ๒๕๕๒ คิดเป็นการลดลงร้อยละ ๓๔.๔ ทำให้รัฐเริ่มมีนโยบายปกป้องป่าชายเลนอย่างจริงจังโดย

ไม่อนุญาตการต่อสัมปทานบัตรทั้งหมดตั้งแต่ปี ๒๕๓๔ และห้ามการใช้ประโยชน์อื่นๆอย่างไรก็ตามในระหว่างปี ๒๕๔๙ - ๒๕๕๔ พบว่าป่าชายเลนมีสภาพดีขึ้นในปี ๒๕๕๔ ผลผลิตประมงทะเลมีปริมาณเพียง ๑.๖๑ ล้านตันลดลงจากปี ๒๕๔๙ ที่มีปริมาณ ๒.๔๒ ล้านตันในขณะที่พื้นที่เพาะเลี้ยงสัตว์น้ำชายฝั่งของประเทศไทยยังคงขยายตัวอย่างต่อเนื่องจากปริมาณความต้องการสัตว์น้ำที่เพิ่มมากขึ้น

(๔) การผลิตพลังงานในประเทศไม่เพียงพอับความต้องการแต่ประสิทธิภาพการใช้พลังงานดีขึ้นความต้องการใช้พลังงานของประเทศเพิ่มขึ้นตลอด ๓๐ ปีที่ผ่านมาแต่การผลิตพลังงานเชิงพาณิชย์เพื่อการบริโภคภายในประเทศไม่เพียงพอับความต้องการทำให้ต้องนำเข้าจากต่างประเทศเพิ่มขึ้นโดยในปี ๒๕๕๕ ต้องนำเข้าเพิ่มขึ้นร้อยละ ๖ อยู่ที่ระดับ ๑.๐๘ ล้านบาร์เรลเทียบเท่าน้ำมันดิบต่อวันคิดเป็นร้อยละ ๕๔ ของความต้องการใช้ในปี ๒๕๕๕ และคิดเป็นร้อยละ ๑๒.๕ ของ GDP โดยน้ำมันดิบมีการนำเข้าสูงที่สุดคิดเป็นร้อยละ ๓๖ ของการนำเข้าพลังงานทั้งหมดขณะที่การใช้พลังงานเชิงพาณิชย์ขึ้นต้นในปี ๒๕๕๕ เพิ่มขึ้นร้อยละ ๖.๘ อยู่ที่ระดับ ๑,๙๘๑ พันบาร์เรลเทียบเท่าน้ำมันดิบต่อวันทั้งนี้ประสิทธิภาพการใช้พลังงานของประเทศไทยมีแนวโน้มดีขึ้นโดยมีอัตราการเพิ่มขึ้นของการใช้พลังงานต่ำกว่าอัตราขยายตัวของ GDP โดยในปี ๒๕๕๕ การเพิ่มขึ้นของ GDP ร้อยละ ๑ ขณะที่มีการใช้พลังงานเพิ่มขึ้นเพียงร้อยละ ๐.๖

(๕) ทรัพยากรน้ำยังมีส่วนที่ไม่สามารถจัดสรรได้ตามความต้องการประเทศไทยประกอบด้วย ๒๕ กลุ่มน้ำหลักน้ำท่าตามธรรมชาติมีปริมาณรวม ๒๘๕,๒๒๗ ล้านลูกบาศก์เมตรขณะที่การพัฒนาแหล่งเก็บกักน้ำในประเทศมีความจุคิดเป็นร้อยละ ๒๘ ของปริมาณน้ำท่าธรรมชาติมีแ่งน้ำบาดาลทั้งหมด ๒๗ แ่งน้ำบาดาลมีปริมาณการกักเก็บในชั้นน้ำบาดาลรวมประมาณ ๑.๑๓ ล้านล้านลูกบาศก์เมตรมีศักยภาพที่จะพัฒนาขึ้นมาใช้ได้โดยไม่กระทบต่อปริมาณน้ำบาดาลที่มีอยู่ได้รวมปีละ ๖๘ ,๒๐๐ ล้านลูกบาศก์เมตรอย่างไรก็ตามการพัฒนาน้ำบาดาลขึ้นมาใช้มีข้อจำกัดในเรื่องของความคุ้มทุนเนื่องจากมีค่าใช้จ่ายในการสูบน้ำและการดำเนินการสำรวจสูงขณะที่ภาพรวมความต้องการใช้น้ำในประเทศในปี ๒๕๕๗ มีจำนวนประมาณ ๑๕๑,๗๕๐ ล้านลูกบาศก์เมตรโดยที่ศักยภาพของการเข้าถึงแหล่งน้ำของภาคส่วนต่างๆมีจำนวน ๑๐๒,๑๔๐ ล้านลูกบาศก์เมตรและยังไม่สามารถจัดสรรได้ตามความต้องการได้อีกประมาณ ๔๙,๖๑๐ ล้านลูกบาศก์เมตร

### ๒.๓.๒ ปัญหาสิ่งแวดล้อมเพิ่มสูงขึ้นตามการขยายตัวของเศรษฐกิจและชุมชนเมือง

(๑) ปัญหาขยะมูลฝอยยังมิได้รับการแก้ไขอย่างมีประสิทธิภาพแนวโน้มอัตราการเกิดขยะมูลฝอยเฉลี่ยต่อคนต่อวันเพิ่มสูงขึ้นจาก ๑.๐๔ กิโลกรัม/คน/วันในปี ๒๕๕๓ เป็น ๑.๑๑ กิโลกรัม/คน/วันในปี ๒๕๕๗ สถานที่กำจัดขยะแบบถูกต้องตามหลักวิชาการมีเพียงร้อยละ ๑๙ และมีการนำมูลฝอยกลับไปใช้ประโยชน์เพียงร้อยละ ๑๘ ทำให้มีปริมาณขยะสะสมตักค้างเพิ่มสูงขึ้นถึง ๑๙.๙ ล้านตันในปี ๒๕๕๖ ของเสียอันตรายในปี ๒๕๕๗ มีประมาณ ๒.๖๙ ล้านตันโดยขยะอิเล็กทรอนิกส์มีแนวโน้มเพิ่มขึ้นร้อยละ ๑๐ ต่อปีเนื่องจากความก้าวหน้าทางเทคโนโลยีที่มีการปรับเปลี่ยนอย่างรวดเร็วส่งผลให้ในอนาคตอาจต้องประสบปัญหาการกำจัดซากของเสียเหล่านี้หากภาครัฐไม่มีมาตรการหรือมีกฎหมายควบคุมการใช้เซลล์ขยะอย่างครบวงจรขณะที่การจัดการของเสียอันตรายจากภาคอุตสาหกรรมสามารถจัดการได้ประมาณ

ร้อยละ ๓๐ โดยภาคอุตสาหกรรมมีการนำของเสียอันตรายกลับมาใช้ประโยชน์ใหม่มากขึ้นแต่ยังพบการลักลอบทิ้งกากอุตสาหกรรมในหลายพื้นที่อย่างต่อเนื่องเนื่องจากต้นทุนในการกำจัดสูง

(๒) มลพิษทางอากาศยังเกินมาตรฐานหลายแห่งแต่มีแนวโน้มดีขึ้นในปี ๒๕๕๗ พบสารมลพิษทางอากาศเกินค่ามาตรฐานในหลายพื้นที่ของประเทศและที่เป็นปัญหาสำคัญได้แก่ฝุ่นละอองก๊าซไอโซนและสารอินทรีย์ระเหยง่าย (VOCs) โดยมีพื้นที่วิกฤติในเขตพื้นที่มาบตาพุดจังหวัดระยองที่ยังคงประสบปัญหาสารอินทรีย์ระเหยง่ายในขณะที่พื้นที่อื่นเช่นกรุงเทพฯปทุมธานี เชียงใหม่ขอนแก่นพบสารเบนซินเกินค่ามาตรฐานแต่ส่วนใหญ่มีปริมาณลดลงจากปีที่ผ่านมาซึ่งได้รับผลดีจากการปรับปรุงมาตรฐานน้ำมันเชื้อเพลิงเมื่อต้นปี ๒๕๕๗ ทั้งนี้ในพื้นที่กรุงเทพมหานครที่ปัญหาฝุ่นละอองและเบนซินมีปริมาณลดลงส่วนหนึ่งเป็นผลการปรับปรุงมาตรฐานน้ำมันเชื้อเพลิงจาก EURO ๓ เป็น EURO ๔ ตั้งแต่ปี ๒๕๕๕ และการปรับปรุงระบบขนส่งสาธารณะและทางจักรยานการเข้มงวดกับการตรวจจับรถควันดำอย่างไรก็ตามปัญหามลพิษทางอากาศในพื้นที่มาจากสาเหตุหลักคือปริมาณรถยนต์จำนวนมากสำหรับมลพิษจากหมอกควันในพื้นที่ภาคเหนือตอนบนพบว่าสถานการณ์ดีขึ้นเป็นลำดับโดยความร่วมมือและการทำงานระหว่างภาครัฐองค์กรปกครองส่วนท้องถิ่น (อปท.) และประชาชนดีขึ้น

(๓) คุณภาพน้ำที่อยู่ในเกณฑ์ดีมีแนวโน้มลดลงสถานการณ์คุณภาพน้ำในช่วง ๑๐ ปีที่ผ่านมา (พ.ศ. ๒๕๔๘-๒๕๕๗) มีแนวโน้มเสื่อมโทรมลงโดยแหล่งน้ำที่อยู่ในเกณฑ์ดีมีแนวโน้มลดลงส่วนแหล่งน้ำที่อยู่ในเกณฑ์พอใช้และเสื่อมโทรมมีแนวโน้มเพิ่มขึ้นสาเหตุสำคัญมาจากการชะหน้าดินที่มีปุ๋ยตกค้างจากการเกษตรและการปศุสัตว์และการระบายน้ำเสียจากชุมชนระบบบำบัดน้ำเสียรวมของชุมชนมีจำนวนไม่เพียงพอต่อการบำบัดน้ำเสียที่เพิ่มขึ้นตามการขยายตัวและการเจริญเติบโตของชุมชนโดยปัจจุบันมีปริมาณน้ำเสียจากชุมชน ๑๐.๓ ล้านลูกบาศก์เมตรต่อวันขณะที่ระบบบำบัดน้ำเสียรองรับน้ำเสียที่เกิดขึ้นได้เพียงร้อยละ ๓๑

(๔) ประเทศไทยปล่อยก๊าซเรือนกระจกเพิ่มขึ้นแต่อัตราการเติบโตลดลงปริมาณการปล่อยก๊าซเรือนกระจกจากสาขาพลังงานมีแนวโน้มเพิ่มขึ้นอย่างต่อเนื่องตามปริมาณความต้องการใช้พลังงานที่เพิ่มขึ้นตามการขยายตัวทางเศรษฐกิจของประเทศจากรายงานแห่งชาติฉบับที่ ๒ การจัดทำบัญชีก๊าซเรือนกระจกของประเทศไทยระบุว่าประเทศไทยมีการปล่อยก๊าซเรือนกระจกในปี ๒๕๔๓ ปริมาณ ๒๒๙.๐๘ ล้านตันคาร์บอนไดออกไซด์เทียบเท่าและเพิ่มเป็น ๒๖๕.๙ ล้านตันคาร์บอนไดออกไซด์เทียบเท่าในปี ๒๕๔๗ โดยปริมาณการปล่อยก๊าซเรือนกระจกมีแนวโน้มเพิ่มขึ้นร้อยละ ๓.๓ ต่อปีอย่างไรก็ตามอัตราการเติบโตลดลงในช่วง ๕ ปีที่ผ่านมาทั้งนี้เนื่องมาจากมาตรการการลดก๊าซเรือนกระจกต่างๆที่มีการดำเนินงานเพิ่มมากขึ้นในประเทศประกอบกับการกักเก็บก๊าซเรือนกระจกในภาคป่าไม้และการใช้ประโยชน์ที่ดินมีแนวโน้มเพิ่มมากขึ้นร้อยละ ๑.๑ จึงส่งผลให้ภาคดังกล่าวเป็นภาคที่มีความสำคัญมากในการเพิ่มการดูดซับและช่วยลดปริมาณการปล่อยก๊าซเรือนกระจกโดยรวมของประเทศ

๒.๓.๓ ภัยพิบัติทางธรรมชาติโดยเฉพาะอย่างยิ่งอุทกภัยเกิดขึ้นบ่อยครั้งและมีความรุนแรงมากขึ้นส่งผลกระทบต่อภาคการผลิตและวิถีการดำรงชีวิตของคนไทยทั้งอุทกภัยแล้งวาตภัยและ

ดินถล่มสร้างความเสียหายนับเป็นมูลค่ากว่าหมื่นล้านบาทอันเป็นผลกระทบมาจากการเปลี่ยนแปลงสภาพภูมิอากาศภัยพิบัติทางธรรมชาติโดยเฉพาะอย่างยิ่งอุทกภัยมีแนวโน้มและความถี่มากขึ้นซึ่งจะส่งผลกระทบต่อภาคการผลิตและวิถีการดำรงชีวิตของคนไทยเป็นประจำทุกปีในมิติของจำนวนประชากรเสี่ยงภัยจะพบว่าภัยแล้งเป็นภัยธรรมชาติที่ส่งผลกระทบต่อประชากรเป็นจำนวนมากกว่าภัยประเภทอื่นๆ ในขณะที่น้ำท่วมเป็นภัยธรรมชาติที่ส่งผลให้ประเทศไทยถูกจัดอยู่ในลำดับประเทศที่มีความเสี่ยงต่อนุของของโลก

## ๒.๔ ด้านการบริหารจัดการและการปรับปรุงประสิทธิภาพกลไกการพัฒนา

### ๒.๔.๑ ด้านธรรมาภิบาล

(๑) ประเทศไทยจะต้องให้ความสำคัญกับเรื่องธรรมาภิบาลอย่างเร่งด่วนจากการประเมินผ่านดัชนีความอยู่เย็นเป็นสุขร่วมกันในสังคมไทยซึ่งว่าสังคมไทยในภาพรวมมีความอยู่เย็นเป็นสุขร่วมกันอยู่ในระดับปานกลางในปี ๒๕๕๖ แต่องค์ประกอบด้านสังคมประชาธิปไตยที่มีธรรมาภิบาลอยู่ในระดับที่ต้องเร่งแก้ไขสถานการณ์ดังกล่าวถือเป็นความจำเป็นของประเทศไทยที่จะต้องให้ความสำคัญกับเรื่องธรรมาภิบาลอย่างเร่งด่วนเนื่องจากสถานการณ์วิกฤตคุณธรรมจริยธรรมและธรรมาภิบาลของสังคมไทยหลักธรรมาภิบาลตามระเบียบสำนักนายกรัฐมนตรีว่าด้วยการสร้างระบบบริหารกิจการบ้านเมืองและสังคมที่ดีพ.ศ. ๒๕๕๒ มีอย่างน้อย ๖ ประการคือ (๑) หลักนิติธรรม (๒) หลักคุณธรรม (๓) หลักความโปร่งใส (๔) หลักความมีส่วนร่วม (๕) หลักความรับผิดชอบ (๖) หลักความคุ้มค่าขณะนี้ได้มีการสะสมตัวและลุกลามสู่ทุกภาคส่วนได้แก่ภาคการเมืองทั้งระดับชาติและระดับท้องถิ่นที่มีการซื้อสิทธิ์ขายเสียงมีการทุจริตเพื่อให้ได้รับการเลือกตั้งมีผลประโยชน์ส่วนตนทับซ้อนกับผลประโยชน์รัฐหน่วยงานภาครัฐมีระบบการบริหารงานที่ไม่เป็นธรรมาภิบาลมีการใช้อำนาจหน้าที่โดยมิชอบหาผลประโยชน์ให้ตนเองและพวกพ้องภาคธุรกิจบางส่วนมีการร่วมมือกับนักการเมืองและข้าราชการกระทำการทุจริตเพื่อให้ได้งานจากภาครัฐปีงบประมาณอย่างรวดเร็วผูกขาดทางธุรกิจหลักเสี่ยงภาวชิขาดความรับผิดชอบต่อผู้บริโภคภาคประชาชนมีแนวโน้มยอมรับการทุจริตต่างๆที่ตนเองได้รับประโยชน์มากขึ้นสถาบันทางศาสนาบางส่วนประพฤติดุศีลคุณธรรมและจริยธรรมเสียเองมีปัญหาการบริหารจัดการทรัพย์สินของส่วนรวมขาดความโปร่งใสปล่อยให้คนบางกลุ่มใช้ศาสนาเป็นเครื่องมือแสวงหาประโยชน์เสื่อมวลชนหลายสำนักวางตัวไม่เป็นกลางไม่แสดงบทบาทในการต่อต้านการทุจริตหรือปกปิดข้อเท็จจริงรับผลประโยชน์จากกลุ่มนายทุนและนักธุรกิจการเมืองจนไม่สามารถรักษาจริยธรรมหรือจรรยาบรรณของวิชาชีพได้

(๒) ภาคเอกชนมีการประเมินหลักบรรษัทภิบาลตั้งแต่ปี ๒๕๔๔ โดยสมาคมส่งเสริมสถาบันกรรมการบริษัทไทย (Thai Institute of Directors : IOD) ได้สำรวจการกำกับดูแลกิจการของบริษัทจดทะเบียนในตลาดหลักทรัพย์แห่งประเทศไทยอย่างต่อเนื่องพบว่าบริษัทจดทะเบียนที่มีธรรมาภิบาลมีคะแนนเฉลี่ยอยู่ที่ ๗๒% ในปี ๒๕๕๗ ถือว่าอยู่ในระดับดีเมื่อเทียบกับปี ๒๕๔๔ ที่มีคะแนนเฉลี่ยอยู่ที่ ๕๒% และมีคะแนนเฉลี่ยลดลงเมื่อเทียบกับปี ๒๕๕๔ ที่มีคะแนนเฉลี่ยอยู่ที่ ๗๗% แสดงให้เห็นว่าบริษัทจดทะเบียนไทยให้ความสำคัญในการพัฒนาการกำกับดูแลกิจการที่ดีเพื่อโอกาสในการเติบโตอย่างยั่งยืนและสร้างความเชื่อมั่นแก่ผู้ลงทุนทั้งในประเทศและต่างประเทศสู่การยอมรับในระดับสากล

### ๒.๔.๒ ด้านการบริหารจัดการภาครัฐและการกระจายอำนาจ

(๑) การบริหารจัดการภาครัฐมีการปรับปรุงตามยุคสมัยพระราชบัญญัติระเบียบบริหารราชการแผ่นดินพ.ศ. ๒๕๓๔ ได้จัดระเบียบการบริหารราชการแผ่นดินแบ่งออกเป็น ๓ ส่วน ได้แก่บริหารราชการส่วนกลางบริหารราชการส่วนภูมิภาคและบริหารราชการส่วนท้องถิ่นที่ใช้หลักการกระจายอำนาจที่ส่วนกลางได้มอบอำนาจระดับหนึ่งให้ประชาชนในท้องถิ่นไปดำเนินการปกครองตนเองอย่างอิสระโดยไม่ขัดต่อกฎหมายของประเทศทั้งสามส่วนนี้อยู่ในการควบคุมและบริหารงานของคณะรัฐมนตรีซึ่งมีหน้าที่รับผิดชอบบริหารราชการแผ่นดินรวมไปถึงการกำหนดนโยบายเพื่อให้ข้าราชการนำไปปฏิบัติทั้งนี้การปฏิรูประบบราชการที่เกิดการเปลี่ยนแปลงอย่างชัดเจนในโครงสร้างของหน่วยราชการเกิดขึ้นจากพระราชบัญญัติปรับปรุงกระทรวงทบวงกรมพ.ศ. ๒๕๔๕ มีการกำหนดส่วนราชการไว้เป็น ๒๐ กระทรวงและส่วนราชการไม่สังกัดสำนักนายกรัฐมนตรีกระทรวงหรือทบวง

(๒) การกระจายอำนาจเกิดผลสำเร็จหลายด้านแต่ยังมีปัญหาที่ต้องแก้ไขการกระจายอำนาจให้แก่อปท. ในระยะที่ผ่านมาได้ดำเนินการตามแนวทางของรัฐธรรมนูญแห่งราชอาณาจักรไทย พ.ศ. ๒๕๔๐ และ ๒๕๕๐ และตามแผนการกระจายอำนาจให้แก่องค์กรปกครองส่วนท้องถิ่นและแผนปฏิบัติการกำหนดขั้นตอนการกระจายอำนาจให้แก่องค์กรปกครองส่วนท้องถิ่นฉบับที่ ๑ และฉบับที่ ๒ นอกจากนี้ยังมีการใช้งบประมาณเป็นตัวกระตุ้นให้เกิดการถ่ายโอนภารกิจหน้าที่และเพิ่มรายได้ในการดำเนินงานของอปท. โดยในปีงบประมาณพ.ศ. ๒๕๔๓ สัดส่วนของรายได้ของท้องถิ่นต่อรายได้รัฐบาลคิดเป็นร้อยละ ๑๓.๓๑ เพิ่มขึ้นเป็นร้อยละ ๒๕.๑๗ ในปีงบประมาณ ๒๕๕๐ และร้อยละ ๒๘.๒๑ ในปีงบประมาณพ.ศ. ๒๕๕๙ มีการถ่ายโอนภารกิจไปแล้วตามแผนปฏิบัติการกำหนดขั้นตอนการกระจายอำนาจให้แก่อปท. ฉบับที่ ๑ จำนวน ๑๘๕ ภารกิจจากภารกิจที่จะต้องถ่ายโอน ๒๔๕ ภารกิจและถ่ายโอนภารกิจตามแผนปฏิบัติการฯ ฉบับที่ ๒ จำนวน ๗๕ งาน/กิจกรรมจาก ๑๑๔ งาน/กิจกรรมและถ่ายโอนบุคลากรจากส่วนกลางให้องค์กรปกครองส่วนท้องถิ่นจำนวน ๙,๘๕๐ คนแบ่งเป็นข้าราชการ ๑,๓๗๘ คนบุคลากรทางการศึกษา ๕,๒๙๕ คนข้าราชการกระทรวงสาธารณสุขซึ่งประจำอยู่ที่สถานีอนามัยจำนวน ๗๙ คนและลูกจ้างประจำ ๓,๐๙๘ คนอย่างไรก็ตามยังมีปัญหาที่ต้องการการแก้ไขเช่นการทับซ้อนของอำนาจหน้าที่และเขตพื้นที่ระหว่างองค์การบริหารส่วนจังหวัดและเทศบาลหรือองค์การบริหารส่วนตำบลทำให้การจัดบริการสาธารณสุขให้กับประชาชนยังขาดความสมดุลปัญหาการซื้อเสียงทำให้การเลือกตั้งระดับท้องถิ่นขาดความชอบธรรมและปัญหาการขาดแคลนรายได้ของอปท. ซึ่งรายได้ที่ท้องถิ่นจัดเก็บเองในภาพรวมมีสัดส่วนเพียงร้อยละ ๘.๙๐ ของรายได้รัฐบาลในปีงบประมาณพ.ศ. ๒๕๔๙ และเพิ่มเป็นร้อยละ ๑๐.๖๕ ในปีงบประมาณพ.ศ. ๒๕๕๙ ท้องถิ่นจำเป็นต้องพึ่งพาเงินอุดหนุนจากรัฐบาลคิดเป็นร้อยละ ๓๘.๕๒ และร้อยละ ๓๙.๔๖ ตามลำดับส่งผลให้อปท. ในพื้นที่ที่มีกิจกรรมทางเศรษฐกิจหนาแน่นเช่นการเป็นแหล่งที่ตั้งของอุตสาหกรรมการค้าการบริการการเป็นพื้นที่เขตพัฒนาเศรษฐกิจพิเศษแหล่งท่องเที่ยวที่มีชื่อเสียงระดับโลกการจัดบริการสาธารณสุขรองรับการเติบโตของเมืองและการเพิ่มขึ้นของประชากรแฝงและแรงงานต่างด้าวได้อย่างมีขอบเขตจำกัด

## ๒.๔.๓ ด้านการทุจริตคอร์รัปชัน

ไทยกำลังประสบปัญหาการทุจริตเชิงนโยบายและผลประโยชน์ทับซ้อนเป็นอย่างมากพัฒนาการของการทุจริตคอร์รัปชันในสังคมไทยเปลี่ยนแปลงจากในอดีตที่มีรูปแบบการทุจริตจัดซื้อจัดจ้างรับสินบนซึ่งสามารถตรวจสอบหาหลักฐานจับผิดมาลงโทษได้เนื่องจากมีความซับซ้อนไม่มากเท่ากับการทุจริตคอร์รัปชันในปัจจุบันที่ประเทศไทยมีความเสียหายจากการทุจริตคอร์รัปชันขนาดใหญ่ที่สูงเป็นแสนล้านบาทอันเนื่องจากการทุจริตเชิงนโยบายและผลประโยชน์ทับซ้อนซึ่งเป็นรูปแบบใหม่ที่เกิดมากขึ้นในช่วงที่รัฐเข้ามามีบทบาทในการพัฒนาเศรษฐกิจและการหาประโยชน์จากธุรกิจในโลกสมัยใหม่มีความซับซ้อนเพิ่มขึ้นและในปัจจุบันประเทศไทยประสบปัญหาการทุจริตเชิงนโยบายและผลประโยชน์ทับซ้อนเป็นอย่างมากไม่ว่าจะเป็นองค์กรภาครัฐหรือภาคเอกชนและมาตรการต่างๆที่ออกมารวมทั้งกฎหมายเกี่ยวกับการทุจริตและการตรวจสอบจากองค์กรต่างๆยังไม่สามารถที่จะเข้าไปแก้ไขปัญหาเหล่านี้ได้ดังปรากฏตามดัชนีภาพลักษณ์คอร์รัปชัน (Corruption Perception Index : CPI) พ.ศ. ๒๕๕๗ ขององค์กรเพื่อความโปร่งใสนานาชาติพบว่าประเทศไทยได้ ๓ คะแนนจากคะแนนเต็ม ๑๐๐ คะแนนอยู่อันดับที่ ๘๕ จากการจัดอันดับทั้งหมด ๑๗๕ ประเทศทั่วโลกจะเห็นได้ว่าประเทศไทยมีคะแนนดีขึ้นเล็กน้อยเทียบกับปี ๒๕๕๖ ที่ได้ ๓๕ คะแนนอยู่อันดับ ๑๐๒ โดยเมื่อเทียบกับประเทศในกลุ่มอาเซียนพบว่าประเทศไทยมีคะแนนเท่ากับประเทศฟิลิปปินส์ส่วนประเทศสิงคโปร์สูงถึง ๘๔ คะแนนและมาเลเซียได้ ๕๒ คะแนน (คะแนนมากหมายถึงมีคอร์รัปชันน้อย)

### ๓ บริบทการเปลี่ยนแปลงและภาพอนาคตประเทศไทย

#### ๓.๑ บริบทภายใน

##### ๓.๑.๑ ภาพเศรษฐกิจไทยในกรณีฐาน

ภายใต้สมมติฐาน (๑) แนวโน้มการขยายตัวของเศรษฐกิจโลกเฉลี่ยร้อยละ ๓.๘ ในช่วงแผนพัฒนาฯฉบับที่ ๑๒ และร้อยละ ๔.๒ ในช่วงแผนพัฒนาฯฉบับที่ ๑๓ (๒) การลงทุนภาครัฐขยายตัวเฉลี่ยร้อยละ ๔ (๓) ราคาน้ำมันเฉลี่ย ๓๐ - ๔๐ ดอลลาร์สหรัฐ. ต่อบาร์เรลในช่วงแผนพัฒนาฯฉบับที่ ๑๒ และเฉลี่ย ๘๐ - ๑๐๐ ดอลลาร์สหรัฐ. ต่อบาร์เรลในช่วงแผนพัฒนาฯฉบับที่ ๑๓ (๔) ผลผลิตภาพการผลิตรวมขยายตัวร้อยละ ๒.๑ โดยผลิตภาพการผลิตภาคเกษตรหดตัวต่อเนื่องเฉลี่ยร้อยละ ๐.๘ ภาคอุตสาหกรรมขยายตัวเฉลี่ยร้อยละ ๒.๐ และภาคบริการขยายตัวเฉลี่ยร้อยละ ๓.๐ (๕) การลงทุนภาคเอกชนขยายตัวเฉลี่ยร้อยละ ๕ และ (๖) กำลังแรงงานลดลงเฉลี่ยร้อยละ ๐.๒ และร้อยละ ๐.๓ ในช่วงแผนพัฒนาฯฉบับที่ ๑๒ และ ๑๓ ตามลำดับภายใต้สมมติฐานเหล่านี้เศรษฐกิจไทยในช่วง ๑๐ ปีข้างหน้ามีแนวโน้มที่จะขยายตัวเฉลี่ยร้อยละ ๓.๓ - ๔.๓± โดยมีค่ากลางของการประมาณการร้อยละ ๓.๘ ซึ่งทำให้เศรษฐกิจไทยจะสามารถขยายฐานขึ้นเป็นประเทศรายได้สูงในช่วงปี ๒๕๗๑ (ในกรณีเศรษฐกิจขยายตัวเฉลี่ยร้อยละ ๔.๓) - ๒๕๗๔ (ในกรณีเศรษฐกิจขยายตัวเฉลี่ยร้อยละ ๓.๓)

อัตรา การ ขยายตัว ของ GDP	รายได้ต่อหัว ณ สิ้นแผนพัฒนาฯ ฉบับที่ ๑๒				รายได้ต่อหัว ณ สิ้นแผนพัฒนาฯ ฉบับที่ ๑๓				ปีที่เข้าสู่ ประเทศ รายได้ สูง
	GDP		GNP		GDP		GNP		
	THB	USD	THB	USD	THB	USD	THB	USD	
๓.๓	๒๓/๘,๖๓๖	๓,๙๖๑	๒๖๔,๓/๐๔	๓,๕๖๓	๓๖๖,๒๑๐	๑๐,๔๖๓	๓๔๓,๘๙๙	๙,๙๕๐	๒๕๓/๔
๓.๘	๒๘๙,๘๙๒	๘,๒๘๓	๒๓/๕,๓๙๘	๓,๘๖๙	๓๙๓,๓/๘๙	๑๑,๒๕๑	๓๓/๕,๐๙๙	๑๐,๖๘๙	๒๕๓/๒
๔.๓	๒๙๘,๑๖๓	๘,๕๑๙	๒๘๓,๒๕๕	๘,๐๙๓	๔๑๔,๖๒๙	๑๑,๘๔๓	๓๙๓,๘๙๘	๑๑,๒๕๕	๒๕๓/๑
๕.๐	๓๑๓,๐๕๑	๙,๓๒๕	๓๐๑,๑๙๙	๘,๘๕๙	๔๖๔,๐๕๒	๑๓,๖๔๙	๔๕๐,๘๕๙	๑๒,๙๖๖	๒๕๖๙

การขยายตัวในกรณีฐานดังกล่าวทำให้เศรษฐกิจไทยมีความเสี่ยงที่จะตกอยู่ภายใต้กับดักรายได้ปานกลางอย่างถาวรมากขึ้นเมื่อคำนึงถึงเงื่อนไขในระยะยาวโดยเฉพาะ (๑) การลดลงของกำลังแรงงานที่จะหดตัวเร่งขึ้นเป็นเฉลี่ยร้อยละ ๑.๐ ในช่วงแผนพัฒนาฯ ฉบับที่ ๑๔ ซึ่งจะเป็นปัจจัยถ่วงต่อการขยายตัวทางเศรษฐกิจมากขึ้น (๒) ชีตความสามารถด้านการคิดค้นเทคโนโลยีและนวัตกรรมซึ่งเป็นสิ่งจำเป็นในการยกระดับฐานะประเทศเข้าสู่การเป็นประเทศรายได้สูงจะลดลงตามการเพิ่มขึ้นของสัดส่วนของประชากรผู้สูงอายุ (๓) จำนวนประชากรรวมจะเริ่มลดลงในปี ๒๕๓๐ ซึ่งส่งผลให้อุปสงค์และการผลิตเพื่อตอบสนองความต้องการในประเทศขยายตัวช้าลง (๔) การเพิ่มขึ้นของชีตความสามารถในการแข่งขันของประเทศต่างๆ ที่การปรับตัวเข้าสู่สังคมผู้สูงอายุช้ากว่าไทย (๕) ภาระการใช้จ่ายเพื่อดูแลผู้สูงอายุเพิ่มขึ้นทำให้การจัดสรรงบประมาณเพื่อการพัฒนาประเทศเพื่อยกระดับฐานะการพัฒนาประเทศมีข้อจำกัดมากขึ้น (๖) เกณฑ์รายได้ขั้นต่ำสำหรับการเป็นประเทศรายได้ขั้นสูงปรับตัวเพิ่มขึ้นเฉลี่ยประมาณ ๑๐๐ - ๒๐๐ ดอลลาร์สหรัฐ. ต่อคนต่อปีตามการเพิ่มขึ้นของรายได้และมาตรฐานการครองชีพของประเทศสำคัญๆ เงื่อนไขดังกล่าวทำให้ประเทศไทยมีความเสี่ยงที่จะไม่สามารถหารายได้ที่เพียงพอในการที่จะทำให้คนไทยได้รับการพัฒนาอย่างเต็มศักยภาพมีความภาคภูมิใจเกียรติและศักดิ์ศรีในประชาคมภูมิภาคและในเวทีโลก

### ๓.๑.๒ การเข้าสู่สังคมผู้สูงอายุ

การเข้าสู่สังคมผู้สูงอายุของประเทศไทยส่งผลให้อัตราการพึ่งพิงของประชากรวัยแรงงานต้องแบกรับการดูแลผู้สูงอายุเพิ่มสูงขึ้นโดยในปี ๒๕๕๓ มีประชากรวัยแรงงาน ๕ คนที่มีศักยภาพแบกรับผู้สูงอายุ ๑ คนและคาดการณ์ว่าในปี ๒๕๘๓ จะเหลือประชากรวัยแรงงานเพียง ๑.๓ คนแบกรับผู้สูงอายุ ๑ คนการขาดแคลนกำลังแรงงานทำให้ต้องนำเข้าแรงงานไร้ทักษะจากประเทศเพื่อนบ้านซึ่งส่งผลกระทบต่อตลาดแรงงานไทยในด้านการยกระดับรายได้และทักษะฝีมือแรงงานจะช้าลงผลิตภาพแรงงานไทยอาจเพิ่มขึ้นช้าปัญหาการค้ำมนุษย์และการขาดการคุ้มครองทางสังคมขั้นพื้นฐานที่จำเป็นซึ่งจะเป็นปัญหาต่อเนื่องที่ส่งผลต่อคุณภาพชีวิตของคนไทยอาทิอาชญากรรมโรคระบาดและภาระทางการคลังของระบบ

บริการทางสังคมอย่างไรก็ตามนับเป็นโอกาสในการพัฒนาสินค้าและบริการธุรกิจบริการที่เหมาะสมกับกลุ่มผู้สูงอายุที่เพิ่มขึ้น

### ๓.๑.๓ ความเหลื่อมล้ำ

ความเหลื่อมล้ำเป็นปัญหาสำคัญในสังคมไทยทั้งความเหลื่อมล้ำด้านรายได้ โอกาสการเข้าถึงบริการภาครัฐและการเข้าถึงทรัพยากรธรรมชาตินำไปสู่ความขัดแย้งในสังคมและเป็นอุปสรรคต่อการพัฒนาประเทศที่ลดทอนความเข้มแข็งทางเศรษฐกิจและความมั่นคงทางสังคมจากการกระจายรายได้และผลประโยชน์ของการพัฒนาไปยังกลุ่มคนต่างๆในสังคมบางพื้นที่และบางสาขาการผลิตไม่ทั่วถึงเป็นธรรมผลประโยชน์ส่วนใหญ่ตกอยู่ในกลุ่มที่มีโอกาสและรายได้สูงทำให้สัดส่วนรายได้ระหว่างกลุ่มคน รวยร้อยละ ๑๐ ของประชากรกับกลุ่มคนจนร้อยละ ๑๐ ของประชากรมีความแตกต่างกันถึง ๓๔.๙ เท่าในปี ๒๕๕๖ นอกจากนี้ความเหลื่อมล้ำยังส่งผลให้เกิดปัญหาต่างๆอาทิปัญหาการทุจริตคอร์รัปชันคนยากจนขาดโอกาสการเข้าถึงบริการการศึกษาและสาธารณสุขที่มีคุณภาพอย่างเท่าเทียมการแย่งชิงทรัพยากรการรับรู้ข้อมูลข่าวสารปัญหาอาชญากรรมและยาเสพติด

### ๓.๑.๔ ความเป็นเมือง

การเปลี่ยนแปลงพื้นที่ชนบทไปสู่ความเป็นเมืองมีแนวโน้มเพิ่มขึ้นเพื่อลดความแออัดของเมืองหลวงและเมืองหลักอันเป็นการกระจายความเจริญสู่พื้นที่นั้นๆจึงจำเป็นที่จะต้องมีการลงทุนโครงสร้างพื้นฐานการจัดบริการสาธารณะเพื่อรองรับการเติบโตของเมืองการใช้ประโยชน์ของทรัพยากรท้องถิ่นทั้งปัจจัยการผลิตและแรงงานไปสู่ภาคการค้าบริการและอุตสาหกรรมตลอดจนการแสวงหาเทคโนโลยีใหม่ๆที่จะช่วยลดผลกระทบต่อสิ่งแวดล้อมซึ่งจะส่งผลต่อการลดลงและความเสื่อมโทรมของทรัพยากรท้องถิ่นการลดลงของแรงงานในภาคเกษตรรวมทั้งปัญหาการบริหารจัดการขยะทั้งขยะชุมชนและอุตสาหกรรมทั้งนี้การเพิ่มขึ้นของประชากรและแรงงานในพื้นที่อาจส่งผลต่อการเปลี่ยนแปลงของวิถีชีวิตและวัฒนธรรมท้องถิ่นอย่างไรก็ตามการผลิตและกิจกรรมทางเศรษฐกิจที่มีขนาดใหญ่ขึ้นเพื่อตอบสนองความต้องการคนในเมืองที่มากขึ้นจะส่งผลให้เกิดการประหยัดจากขนาดการขนส่งมีต้นทุนต่ำลงและการลงทุนในระบบสาธารณูปโภคจะมีความคุ้มค่ามากขึ้นนอกจากนี้ความต้องการแรงงานที่มากขึ้นจะมีส่วนเอื้อหรือทำให้จำเป็นต้องมีการจัดตั้งสถาบันการศึกษาในพื้นที่เพื่อตอบสนองความต้องการของสถานประกอบการที่มีจำนวนมาก

### ๓.๑.๕ การบริหารจัดการภาครัฐ

(๑) ร่างรัฐธรรมนูญแห่งราชอาณาจักรไทยพ.ศ. ๒๕๕๘ วางกรอบด้านการบริหารจัดการภาครัฐเอื้อต่อการพัฒนาธรรมาภิบาลภาครัฐร่างรัฐธรรมนูญแห่งราชอาณาจักรไทย พ.ศ.๒๕๕๘ มีมาตราสำคัญที่จะช่วยสนับสนุนให้การบริหารจัดการและการปรับปรุงประสิทธิภาพกลไกการพัฒนาอาทิมาตรา ๖๙ หน่วยงานของรัฐองค์การเอกชนหรือองค์กรใดที่ดำเนินกิจกรรมโดยใช้เงินแผ่นดินมีหน้าที่ต้องเปิดเผยข้อมูลเกี่ยวกับการดำเนินการดังกล่าวต่อสาธารณะเพื่อให้พลเมืองได้ติดตามและตรวจสอบ มาตรา ๘๒ รัฐต้องดำเนินการตามแนวนโยบายพื้นฐานแห่งรัฐและต้องจัดระบบงานราชการและงานของรัฐอย่างอื่นให้เป็นไปตามหลักธรรมาภิบาลพัฒนาและสร้างโอกาสเพื่อลดความเหลื่อมล้ำและสร้าง



ความเป็นธรรมอย่างยั่งยืนกระจายอำนาจและจัดการกิจการอำนาจหน้าที่และขอบเขตความรับผิดชอบที่ชัดเจนระหว่างราชการส่วนกลางส่วนภูมิภาคและส่วนท้องถิ่นรวมทั้งมีกลไกป้องกันและขจัดการทุจริตและประพฤติมิชอบที่มีประสิทธิภาพทั้งในภาครัฐและภาคเอกชนฯ มาตรา ๘๘ รัฐต้องดำเนินนโยบายการเงินการคลังและงบประมาณภาครัฐโดยยึดหลักการรักษาวินัยและความยั่งยืนทางการคลังและการใช้จ่ายเงินแผ่นดินอย่างคุ้มค่าจัดให้มีระบบการเงินการคลังเพื่อสังคมมีระบบภาษีอากรที่มีความเป็นธรรมมีประสิทธิภาพเกิดประโยชน์สูงสุดต่อประชาชนและสอดคล้องกับการเปลี่ยนแปลงทางเศรษฐกิจและสังคม

(๒) ภาคประชาสังคมให้ความสำคัญกับการบริหารจัดการของภาครัฐสถาบันทางสังคมอาทิมูลนิธิสถาบันการศึกษาหน่วยงานวิจัยต่างๆ นำเสนอผลการติดตามวิเคราะห์สังเคราะห์เรื่องที่เกี่ยวข้องกับการบริหารจัดการประเทศและการปรับปรุงประสิทธิภาพกลไกการพัฒนาทั้งประเด็น  
ธรรมาภิบาลการทุจริตคอร์รัปชันทั้งการคอร์รัปชันขนาดใหญ่และคอร์รัปชันภาคครัวเรือนการบริหารจัดการภาครัฐและการกระจายอำนาจเพื่อรายงานข้อค้นพบและข้อเสนอแนะสู่สาธารณะเป็นแรงกดดันให้ผู้มีอำนาจภาครัฐหันมาพิจารณาทบทวนแนวนโยบายมาตรการและกลไกการทำงานต่างๆ ให้เหมาะสมมากขึ้น

### ๓.๒ บริบทภายนอก

๓.๒.๑ การเข้าสู่สังคมผู้สูงอายุของโลกองค์การสหประชาชาติประเมินสถานการณ์ว่าในช่วงปี ๒๕๔๔-๒๖๔๓ (ค.ศ. ๒๐๐๑-๒๑๐๐) จะเป็นศตวรรษแห่งผู้สูงอายุหมายถึงการมีประชากรอายุ ๖๐ ปีขึ้นไปมากกว่าร้อยละ ๑๐ ของประชากรรวมทั่วโลกโดยประเทศที่พัฒนาแล้วจะใช้ระยะเวลาที่ค่อนข้างยาวนานในการเข้าสู่สังคมผู้สูงอายุเช่นญี่ปุ่นอเมริกายุโรปขณะที่กลุ่มประเทศกำลังพัฒนาจะมีระยะเวลาเปลี่ยนแปลงโครงสร้างประชากรดังกล่าวค่อนข้างสั้นกว่าสะท้อนถึงระยะเวลาในการเตรียมความพร้อมเพื่อรองรับสังคมผู้สูงอายุที่สั้นกว่าประเทศพัฒนาแล้วค่อนข้างมากโดยการเป็นสังคมผู้สูงอายุจะส่งผลให้มีการขาดแคลนแรงงานในประเทศและมีการเคลื่อนย้ายแรงงานต่างด้าวมากขึ้นนอกจากนี้มีความต้องการสินค้าและบริการที่เหมาะสมกับผู้สูงอายุมากขึ้นนับเป็นโอกาสอย่างมากสำหรับประเทศไทยที่จะพัฒนาด้านธุรกิจและลงทุนด้านการค้าและบริการด้านการท่องเที่ยวที่พักอาศัยการให้บริการสุขภาพในรูปแบบต่างๆรวมทั้งเป็นโอกาสของแรงงานไทยในการไปทำงานในประเทศที่พัฒนาแล้ว

๓.๒.๒ การปรับเปลี่ยนด้านเทคโนโลยีและนวัตกรรมที่รวดเร็วการปรับเปลี่ยนที่รวดเร็วด้านเทคโนโลยีและนวัตกรรมส่งผลให้เกิดการเปลี่ยนแปลงในรูปแบบการผลิตและการค้าที่มีการใช้เทคโนโลยีมาช่วยในการเพิ่มประสิทธิภาพการผลิตการพาณิชย์อิเล็กทรอนิกส์กลายเป็นรูปแบบการค้าที่มีบทบาทมากขึ้นมีการยกระดับกระบวนการผลิตแบบอัตโนมัติไปสู่การใช้เทคโนโลยีที่ผสมผสานระหว่าง Information Technology กับ Operational Technology หรือที่เรียกว่า Internet of Things (เทคโนโลยีอินเทอร์เน็ตที่เชื่อมอุปกรณ์และเครื่องมือต่างๆเช่นโทรศัพท์มือถือรถยนต์ตู้เย็นโทรทัศน์และอื่นๆเข้าไว้ด้วยกัน) เพื่อผลิตสินค้าตามความต้องการของผู้บริโภคมากยิ่งขึ้นโดยหากภาคการผลิตที่ปรับตัวตามการเปลี่ยนแปลงของเทคโนโลยีไม่ทันขาดการลงทุนด้านการวิจัยและพัฒนาและนวัตกรรมจะทำให้ความสามารถในการแข่งขันลดลง

๓.๒.๓ ความเชื่อมโยงกับเศรษฐกิจในระดับภูมิภาคและระดับโลกที่สูงขึ้น

(๑) แนวโน้มการพัฒนาเศรษฐกิจของประเทศเพื่อนบ้านมีการพัฒนาระบบเศรษฐกิจและเขตเศรษฐกิจพิเศษภายในประเทศซึ่งจะมีผลต่อทิศทางการวางแผนพัฒนาด้านโครงสร้างพื้นฐานของประเทศไทยตลอดจนการปรับเปลี่ยนกฎระเบียบกติกาด้านการค้าการลงทุนที่มุ่งเน้นให้ความสำคัญกับเรื่องความโปร่งใสและสิ่งแวดล้อมมากขึ้น

(๒) การเปิดเสรีภายใต้ข้อตกลงประชาคมเศรษฐกิจอาเซียนในปี ๒๕๕๘ จะนำมาซึ่งโอกาสที่สำคัญหลายประการต่อการยกระดับศักยภาพการขยายตัวของเศรษฐกิจไทยได้แก่

๑) การลดข้อจำกัดในด้านอุปสงค์ในประเทศ

๒) โอกาสในการใช้ปัจจัยการผลิตและแรงงานสำหรับการพัฒนาภาคเกษตรและอุตสาหกรรมที่ใช้แรงงานและวัตถุดิบเข้มข้นในการเพิ่มขีดความสามารถในการแข่งขันและพัฒนาด้านการไปสู่อุตสาหกรรมที่ผลิตที่เพิ่มขึ้นทั้งการผลิตในประเทศและการใช้ฐานการผลิตในประเทศเพื่อนบ้าน และ ๓) โอกาสในการใช้ความได้เปรียบด้านสถานที่ตั้งและด้านโครงสร้างพื้นฐานและโลจิสติกส์ในการขับเคลื่อนเศรษฐกิจให้เป็นศูนย์กลางทางการบริการและการผลิตภาคอุตสาหกรรมอนาคตในอนุภูมิภาคและในภูมิภาคในระยะต่อไป

(๓) การเปิดเสรีทางการค้ากับประเทศที่พัฒนาแล้วจะมีการนำประเด็นด้าน

มาตรฐานของการค้าและบริการมาเป็นข้อกีดกันทางการค้าซึ่งผู้ประกอบการภายในประเทศโดยเฉพาะวิสาหกิจขนาดกลางและขนาดย่อมต้องปรับตัวเพื่อพัฒนาผลิตภาพการผลิตและรูปแบบธุรกิจพัฒนา มาตรฐานของอุตสาหกรรมตลอดจนพัฒนาสินค้าที่เป็นมิตรต่อสิ่งแวดล้อมและมีความรับผิดชอบต่อสังคม/ชุมชนมากขึ้นโดยแรงเหวี่ยงจากกระแสการเปิดเสรีทางการค้าจะก่อให้เกิดการเคลื่อนย้ายเงินทุนแนวโน้มราคาสินค้าเกษตรและสินค้าขั้นปฐมแรงกดดันจากการเพิ่มขึ้นของขีดความสามารถในการแข่งขันของประเทศต่างๆในอนุภูมิภาคโดยเฉพาะในการผลิตสินค้าเกษตรสินค้ากึ่งทุนและเทคโนโลยีเข้มข้นรวมทั้งแนวโน้มขยายและมาตรการการพัฒนาของภาครัฐที่ยังไม่ทั่วถึงยังมีแนวโน้มที่จะตอกย้ำปัญหาความเหลื่อมล้ำทางด้านรายได้ให้มีความรุนแรงมากขึ้นและเป็นอุปสรรคต่อการสร้างการเติบโตของเศรษฐกิจแบบทั่วถึง (Inclusive Growth) ซึ่งเป็นปัจจัยที่จำเป็นต่อการขยายตัวทางเศรษฐกิจที่ต่อเนื่องและยั่งยืน

(๔) ตลาดเงินตลาดทุนและเศรษฐกิจโลกยังมีความเสี่ยงที่จะผันผวนตลอดช่วง ๑๒ เดือน เนื่องจาก ๑) ผลกระทบจากการปรับทิศทางนโยบายการเงินในสหรัฐอเมริกาในช่วงต้นแผนพัฒนาฯ และแนวโน้มการปรับทิศทางนโยบายการเงินในยุโรปในช่วงกลางถึงปลายแผนพัฒนาฯ และ ๒) ปัญหาการล้มสลายหนี้สาธารณะในประเทศสำคัญในช่วงหลังวิกฤติเศรษฐกิจโลกที่มีความเสี่ยงจะพัฒนาไปสู่วิกฤติและสร้างผลกระทบต่อเสถียรภาพของระบบเศรษฐกิจและการเงินโลกหากมาตรการปฏิรูปในประเทศสำคัญของโลกไม่ประสบความสำเร็จอย่างเป็นรูปธรรม

(๕) ความเคลื่อนไหวของกระแสวัฒนธรรมโลกความก้าวหน้าในการติดต่อสื่อสารการขยายตัวของเครือข่ายทางสังคมออนไลน์ส่งผลให้มีทั้งโอกาสและความเสี่ยงต่อวิถีชีวิต

ทัศนคติและความเชื่อในสังคมตลอดจนความสัมพันธ์ระหว่างบุคคลกระบวนการเรียนรู้และพฤติกรรมกา  
บริโภคของคนในประเทศ

### ๓.๒.๔ การเปลี่ยนแปลงสภาพภูมิอากาศ

(๑) การเปลี่ยนแปลงสภาพภูมิอากาศ (Climate Change) จะส่งผลกระทบต่อ  
ซ้ำเติมต่อสถานการณ์ความเสื่อมโทรมของทรัพยากรธรรมชาติและสิ่งแวดล้อมให้มีความรุนแรงมากขึ้น  
อุณหภูมิของโลกเพิ่มขึ้นทำให้เกิดความแห้งแล้งเป็นระยะเวลายาวนานเกิดฝนขาดช่วงและมีฤดูกาลเปลี่ยนไป  
ส่งผลกระทบต่อความอุดมสมบูรณ์ของดินป่าไม้เกิดความเสื่อมโทรมแหล่งน้ำขาดแคลนผลผลิตทาง  
การเกษตรลดลงเกิดโรคระบาดในพืชและสัตว์และอาจเกิดผลกระทบต่อสุขภาพของมนุษย์กรณีที่เกิดโรค  
ระบาดใหม่เกิดความเสี่ยงต่อการสูญเสียความหลากหลายทางชีวภาพเช่นระบบนิเวศป่าไม้ระบบนิเวศชายฝั่ง  
พื้นที่ชุ่มน้ำเกิดการกัดเซาะชายฝั่งและการสูญเสียแนวปะการังการสูญเสียความหลากหลายทางชีวภาพ  
ดังกล่าวข้างต้นจะส่งผลกระทบต่อความมั่นคงด้านอาหารสุขภาพพลังงานและลดทอนขีดความสามารถในการพึ่งพา  
ตนเองของชุมชน

(๒) การเปลี่ยนแปลงของสภาพภูมิอากาศยังส่งผลให้ภัยพิบัติทางธรรมชาติมี  
แนวโน้มเกิดบ่อยครั้งขึ้นและมีความรุนแรงมากขึ้นทั้งอุทกภัยภัยแล้งแผ่นดินไหวและดินโคลนถล่มส่งผล  
กระทบต่อภาคการผลิตการพัฒนากิจการและการพัฒนาเศรษฐกิจโดยรวมของประเทศรวมทั้งวิถีการ  
ดำรงชีวิตของประชาชนนอกจากนี้ข้อตกลงระหว่างประเทศเกี่ยวกับการเปลี่ยนแปลงสภาพภูมิอากาศจะทวี  
ความเข้มข้นและเป็นแรงกดดันให้ประเทศไทยต้องเตรียมพร้อมรับภาระในการลดการปล่อยก๊าซเรือนกระจก  
ภายใต้กระแสการแข่งขันทางการค้า

๓.๒.๕ วาระการพัฒนาของโลกภายหลังค.ศ. ๒๐๑๕ (Post ๒๐๑๕ Agenda)  
ประเด็นสำคัญของวาระการพัฒนาโลกภายหลังค.ศ. ๒๐๑๕ คือการจัดทำเป้าหมายการพัฒนาที่ยั่งยืนใน  
กรอบสหประชาชาติ (Sustainable Development Goals-SDGs) ในช่วงเวลา ๑๕ ปีโดยสหประชาชาติให้การ  
รับรองแล้วเมื่อวันที่ ๑๐ กันยายน ๒๕๕๗ ประกอบด้วยเป้าประสงค์ (Goal) จำนวน ๑๗ ข้อและเป้าหมาย  
(Target) จำนวน ๑๖๙ ข้อซึ่งจะส่งผลกระทบกับการวางแผนทางการพัฒนาประเทศในอนาคตที่ต้องเน้นจัด  
ความยากจนให้หมดไปประชาชนมีสุขภาพที่ดีมีระบบการศึกษามีความเท่าเทียมกันทางเพศส่งเสริมการเติบโต  
ทางเศรษฐกิจแบบยั่งยืนมีระบบโครงสร้างพื้นฐานที่รองรับการพัฒนาอุตสาหกรรมที่ยั่งยืนลดความไม่เท่า  
เทียมกันทั้งภายในประเทศและระหว่างประเทศมีรูปแบบการผลิตและการบริโภคแบบยั่งยืนเตรียมความพร้อม  
ในการรับมือการเปลี่ยนแปลงสภาพภูมิอากาศสงวนรักษาทรัพยากรธรรมชาติและ ความหลากหลายทาง  
ชีวภาพมีการจัดการทรัพยากรทางทะเลอย่างยั่งยืนส่งเสริมให้สังคมมีความสุข มีความยุติธรรมและส่งเสริม  
ความเป็นหุ้นส่วนเพื่อการพัฒนาในระดับโลกร่วมกัน

## ๔ กรอบวิสัยทัศน์และเป้าหมาย

### ๔.๑ กรอบวิสัยทัศน์แผนพัฒนาฉบับที่ ๑๒

จากสถานะของประเทศและบริบทการเปลี่ยนแปลงต่างๆที่ประเทศกำลังประสบอยู่ทำให้  
การกำหนดวิสัยทัศน์แผนพัฒนาฉบับที่ ๑๒ ยังคงมีความต่อเนื่องจากวิสัยทัศน์แผนพัฒนาฉบับที่ ๑๑

และกรอบหลักการของการวางแผนที่น้อมนำและประยุกต์ใช้หลักปรัชญาของเศรษฐกิจพอเพียงยึดคนเป็นศูนย์กลางของการพัฒนาอย่างมีส่วนร่วมการพัฒนาที่ยืดหยุ่นสมดุลยั่งยืนโดยวิสัยทัศน์ของการพัฒนาในแผนพัฒนาฉบับที่ ๑๒ ต้องให้ความสำคัญกับการกำหนดทิศทางการพัฒนาที่มุ่งสู่การเปลี่ยนผ่านประเทศไทยจากประเทศที่มีรายได้ปานกลางไปสู่ประเทศที่มีรายได้สูงมีความมั่นคงและยั่งยืนสังคมอยู่ร่วมกันอย่างมีความสุขและนำไปสู่การบรรลุวิสัยทัศน์ระยะยาว “มั่นคง มั่งคั่ง ยั่งยืน” ของประเทศ

๔.๒ การกำหนดตำแหน่งทางยุทธศาสตร์ของประเทศ (Country Strategic Positioning) เป็นการกำหนดตำแหน่งทางยุทธศาสตร์ของประเทศที่สอดคล้องกับยุทธศาสตร์ชาติที่สศช. ได้จัดทำขึ้นประเทศไทยเป็นประเทศรายได้สูงที่มีการกระจายรายได้อย่างเป็นธรรมเป็นศูนย์กลางด้านการขนส่งและโลจิสติกส์ของภูมิภาคสู่ความเป็นชาติการค้าและบริการ (Trading and Service Nation) เป็นแหล่งผลิตสินค้าเกษตรอินทรีย์และเกษตรปลอดภัยแหล่งอุตสาหกรรมสร้างสรรค์และนวัตกรรมสูงที่เป็นมิตรต่อสิ่งแวดล้อม

### ๔.๓ เป้าหมาย

๔.๓.๑ การหลุดพ้นจากกับดักประเทศรายได้ปานกลางสู่รายได้สูง

- (๑) เศรษฐกิจขยายตัวเฉลี่ยไม่ต่ำกว่าร้อยละ ๕.๐
- (๒) ผลิตภัณฑ์มวลรวมในประเทศต่อหัว (GDP Per Capita) และรายได้ประชาชาติต่อหัว (GNP Per Capita) ณสิ้นแผนพัฒนาฉบับที่ ๑๒ ในปี ๒๕๖๔ เพิ่มขึ้นเป็น ๓๑๗,๐๕๑ บาท (๙,๓๒๕ ดอลลาร์สหรัฐ.) และ ๓๐๑,๑๙๙ บาท (๘,๘๕๙ ดอลลาร์สหรัฐ.) ต่อคนต่อปี
- (๓) ผลผลิตภาพการผลิตเพิ่มขึ้นไม่ต่ำกว่าเฉลี่ยร้อยละ ๒.๕ ต่อปี
- (๔) การลงทุนรวมขยายตัวไม่ต่ำกว่าเฉลี่ยร้อยละ ๘.๐ (การลงทุนภาครัฐไม่ต่ำกว่าร้อยละ ๑๐.๐ และการลงทุนของภาคเอกชนขยายตัวไม่ต่ำกว่าเฉลี่ยร้อยละ ๗.๕ ในขณะที่ปริมาณการส่งออกขยายตัวเฉลี่ยไม่ต่ำกว่าร้อยละ ๔.๐ ต่อปี)

๔.๓.๒ การพัฒนาศักยภาพคนให้สนับสนุนการเจริญเติบโตของประเทศและการสร้างสังคมสูงวัยอย่างมีคุณภาพ

- (๑) ประชาชนทุกช่วงวัยมีความมั่นคงทางด้านเศรษฐกิจและสังคม (Socio-Economic Security) และมีคุณภาพชีวิตที่ดีขึ้น
- (๒) การศึกษาและการเรียนรู้ได้รับการพัฒนาคุณภาพ
- (๓) สถาบันทางสังคมมีความเข้มแข็งเป็นฐานรากที่เอื้อต่อการพัฒนาคน

๔.๓.๓ การลดความเหลื่อมล้ำในสังคม

- (๑) การกระจายรายได้มีความเท่าเทียมกันมากขึ้น
- (๒) บริการทางสังคมมีคุณภาพและมีการกระจายอย่างทั่วถึง

๔.๓.๔ การสร้างการเจริญเติบโตทางเศรษฐกิจและสังคมที่เป็นมิตรกับสิ่งแวดล้อม

- (๑) รักษาความมั่นคงของฐานทรัพยากรสร้างสมดุลระหว่างการอนุรักษ์และการใช้ประโยชน์อย่างยั่งยืนและเป็นธรรม

(๒) ขับเคลื่อนประเทศสู่เศรษฐกิจและสังคมที่เป็นมิตรต่อสิ่งแวดล้อม

(๓) เพิ่มขีดความสามารถในการรับมือภัยพิบัติและการเปลี่ยนแปลงสภาพ

ภูมิอากาศ

(๔) เพิ่มประสิทธิภาพและเสริมสร้างธรรมาภิบาลในการบริหารจัดการ

ทรัพยากรธรรมชาติและสิ่งแวดล้อม

(๕) มีการบริหารจัดการน้ำให้สมดุลระหว่างการอุปสงค์และอุปทานของน้ำ

๔.๓.๕ การบริหารราชการแผ่นดินที่มีประสิทธิภาพ

(๑) การบริหารงานภาครัฐที่โปร่งใสเป็นธรรมมีประสิทธิภาพและมีส่วนร่วม

(๒) ขจัดการทุจริตคอร์รัปชัน

(๓) มีการกระจายอำนาจที่เหมาะสม

## ๕. แนวทางการพัฒนา

๕.๑ การยกระดับศักยภาพการแข่งขันและการหลุดพ้นกับดักรายได้ปานกลางสู่รายได้สูง

### ๕.๑.๑ การส่งเสริมด้านการวิจัยและพัฒนา

พัฒนาสภาวะแวดล้อมของการพัฒนาวิทยาศาสตร์เทคโนโลยีวิจัยและนวัตกรรมทั้งด้านการลงทุนในการวิจัยและพัฒนาด้านบุคลากรวิจัยด้านโครงสร้างพื้นฐานและด้านการบริหารจัดการรวมทั้งสนับสนุนและผลักดันให้ผู้ประกอบการมีบทบาทหลักด้านเทคโนโลยีและนวัตกรรมตลอดจนผลักดันงานวิจัยและพัฒนาให้ใช้ประโยชน์อย่างแท้จริงทั้งเชิงพาณิชย์และสาธารณะโดยให้ความคุ้มครองทรัพย์สินทางปัญญา

### ๕.๑.๒ การพัฒนาผลิตภาพแรงงาน

สร้างความร่วมมือระหว่างภาครัฐและภาคเอกชนในการพัฒนากำลังคนและแรงงานให้มีทักษะความรู้และสมรรถนะที่สอดคล้องกับความต้องการของตลาดและรองรับการเปิดเสรีของประชาคมอาเซียนโดยยกระดับและพัฒนาสมรรถนะแรงงานไทยด้วยเทคโนโลยีเร่งรัดให้แรงงานทั้งระบบมีการเรียนรู้ขั้นพื้นฐานเพื่อสามารถแข่งขันในตลาดแรงงานได้สนับสนุนให้แรงงานและปัจจัยการผลิตมีความยืดหยุ่นในการเคลื่อนย้ายระหว่างสาขาการผลิตและระหว่างพื้นที่การผลิตเพื่อให้แรงงานสามารถเคลื่อนย้ายไปสู่สาขาการผลิตที่มีผลิตภาพการผลิตสูงสุดและสนับสนุนให้ผู้ประกอบการในภาคอุตสาหกรรมและบริการจัดทำกรอบคุณวุฒิวิชาชีพและมาตรฐานฝีมือแรงงานให้เป็นมาตรฐานที่เชื่อมโยงกันเพื่อยกระดับทักษะของแรงงานไทย

### ๕.๑.๓ การส่งเสริมผู้ประกอบการที่เข้มแข็งและพาณิชย์ดิจิทัล

พัฒนาขีดความสามารถของผู้ประกอบการให้มีความยืดหยุ่นสามารถปรับตัวและดำเนินธุรกิจท่ามกลางการดำเนินนโยบายและมาตรการการกีดกันทางการค้าในรูปแบบต่างๆ เพิ่มสัดส่วนความเป็นเจ้าของของคนไทยและสนับสนุนให้มีการขยายตลาดที่มีแบรนด์สินค้าและช่องทาง

การตลาดที่เป็นของตนเองมากขึ้นตลอดจนพัฒนาต่อยอดอุตสาหกรรมและบริการเพื่อเข้าสู่การเป็นศูนย์กลางการผลิตบริการและอุตสาหกรรมดิจิทัล

#### ๕.๑.๔ การลงทุนโครงสร้างพื้นฐาน

เร่งลงทุนและพัฒนาโครงสร้างพื้นฐานด้านการคมนาคมขนส่งเพื่อเชื่อมโยงพื้นที่เศรษฐกิจในประเทศและต่างประเทศทั้งการพัฒนาและปรับปรุงโครงข่ายรถไฟให้เป็นโครงข่ายหลักในการเดินทางและขนส่งของประเทศพัฒนาโครงข่ายระบบขนส่งสาธารณะและโครงข่ายทางหลวงพิเศษระหว่างเมืองขยายขีดความสามารถของท่าอากาศยานหลักของประเทศพัฒนาท่าเรือที่มีศักยภาพให้เป็นท่าเรืออิเล็กทรอนิกส์เต็มรูปแบบรวมทั้งพัฒนาและปรับปรุงระบบโทรคมนาคมของประเทศตลอดจนสนับสนุนการพัฒนาอุตสาหกรรมที่เกิดจากลงทุนด้านโครงสร้างพื้นฐานเช่นอุตสาหกรรมซ่อมบำรุงและผลิตชิ้นส่วนอากาศยานและอุตสาหกรรมระบบรางเป็นต้นเพื่อสร้างโอกาสทางเศรษฐกิจให้กับประเทศในการเป็นฐานการผลิตในภูมิภาคอาเซียน

#### ๕.๑.๕ การปรับโครงสร้างการผลิต

ปรับโครงสร้างการผลิตภาคเกษตรโดยการปรับเปลี่ยนจากการผลิตสินค้าเกษตรขั้นปฐมเป็นสินค้าเกษตรแปรรูปที่มีมูลค่าสูงมีคุณภาพและมาตรฐานสากลสามารถสร้างความเชื่อมโยงทางด้านวัตถุดิบกับประเทศเพื่อนบ้านและลดระดับการผลิตสินค้าขั้นปฐมที่สูงสูญเสียขีดความสามารถในการแข่งขันลงสู่ระดับที่จำเป็นสำหรับการสร้างความมั่นคงทางด้านอาหารและพลังงานจัดระบบการผลิตให้สอดคล้องกับศักยภาพพื้นที่และความต้องการของตลาดตั้งแต่ต้นน้ำถึงปลายน้ำทั้งด้านกายภาพและเศรษฐกิจรวมทั้งส่งเสริมการรวมกลุ่มทางการเกษตรจากกิจการเจ้าของคนเดียวเป็นการประกอบการในลักษณะสหกรณ์หุ้นส่วนและบริษัทเพื่อให้เกิดการประหยัดจากขนาดพิจารณาพันธุ์พืชที่เหมาะสมกับศักยภาพของพื้นที่และแหล่งน้ำใช้เทคโนโลยีการผลิตในระดับที่เหมาะสมใช้กลไกตลาดในการป้องกันความเสี่ยงตลอดจนส่งเสริมและเร่งขยายผลแนวคิดการทำการเกษตรตามหลักปรัชญา

ของเศรษฐกิจพอเพียงและระบบเกษตรกรรมยั่งยืน

ปรับโครงสร้างการผลิตภาคบริการโดยเร่งพัฒนาระบบคมนาคมขนส่งให้เกิดความเชื่อมโยงกันเป็นโครงข่ายทั้งทางบกทางน้ำและทางอากาศเร่งพัฒนาท่าเทียบเรือขนาดใหญ่เพื่อรองรับการเติบโตของการท่องเที่ยวทางทะเลปรับปรุงแก้ไขกฎหมายที่เกี่ยวข้องกับการท่องเที่ยวให้ครอบคลุมและทันสมัยทั้งการควบคุมกิจกรรมต่างๆเกี่ยวกับการท่องเที่ยวและส่งเสริมการท่องเที่ยวและกำหนดและจัดทำกฎหมายเพื่อยกระดับมาตรฐานการท่องเที่ยวของไทยสู่สากลและรองรับการพัฒนาการท่องเที่ยวให้สามารถแข่งขันได้ในระดับนานาชาติรวมทั้งส่งเสริมการพัฒนาเชิงพื้นที่ในลักษณะกลุ่มคลัสเตอร์ท่องเที่ยวโดยสนับสนุนการพัฒนาด้านการท่องเที่ยวของพื้นที่ที่มีความเชื่อมโยงทั้งทางกายภาพวิถีชีวิต/วัฒนธรรมท้องถิ่นและกิจกรรมการท่องเที่ยวตลอดจนส่งเสริมการสร้างเชื่อมโยงด้านการท่องเที่ยวในภูมิภาคอาเซียนทั้งประเทศที่มีพรมแดนติดกันและประเทศที่มีโครงข่ายคมนาคมขนส่งเชื่อมโยงกันเพื่อให้เกิดการพัฒนาแบบองค์รวมทั้งระบบ

พัฒนาต่อยอดอุตสาหกรรมอนาคตเพื่อเป็นแหล่งการถ่ายทอดเทคโนโลยีเชื่อมโยงการผลิตกับอุตสาหกรรมที่เป็นฐานรายได้ประเทศและเป็นกลไกการขับเคลื่อนเศรษฐกิจไทยให้เข้าสู่การเป็นศูนย์กลางการผลิตและบริการทั้งในระดับอนุภูมิภาคและในภูมิภาคอาเซียนพัฒนาโครงสร้างพื้นฐานที่สนับสนุนการขยายตัวด้านการค้าการลงทุนเช่นขโลจิสติกส์และพลังงานรวมทั้งปัจจัยสนับสนุนการลงทุนอื่นๆเช่นลดอุปสรรคการเคลื่อนย้ายเงินทุนระหว่างประเทศเป็นต้นส่งเสริมการนำเทคโนโลยีและนวัตกรรมมาประยุกต์ใช้ทั้งภาคการผลิตการตลาดการบริหารจัดการการเงินและโลจิสติกส์เชื่อมโยงเศรษฐกิจดิจิทัลในการอำนวยความสะดวกทางการค้าการลงทุนด้วยระบบอิเล็กทรอนิกส์และสนับสนุนการลงทุนเพื่อสร้างเศรษฐกิจและสังคมแห่งปัญญาและการเรียนรู้มุ่งเน้นการพัฒนาธุรกิจเชิงสร้างสรรค์การลงทุนที่ใช้เทคโนโลยีขั้นสูงและเป็นมิตรกับสิ่งแวดล้อมการประหยัดพลังงานและการใช้พลังงานทดแทนการลงทุนด้านการวิจัยและพัฒนาเชิงพาณิชย์การจัดตั้งสำนักงานใหญ่ข้ามประเทศบริษัทการค้าระหว่างประเทศรวมทั้งการให้ความสำคัญเรื่องความรับผิดชอบต่อสังคมและการตอบแทนสู่สังคมขององค์กรและกิจการเพื่อสังคม

#### ๕.๒ การพัฒนาศักยภาพคนตามช่วงวัยและการปฏิรูประบบเพื่อสร้างสังคมสูงวัยอย่างมีคุณภาพ

๕.๒.๑ การพัฒนาศักยภาพคนในทุกช่วงวัยให้สนับสนุนการเจริญเติบโตของประเทศ โดยช่วงวัยเด็กตั้งแต่แรกเกิดให้มีพัฒนาการที่สมวัยในทุกด้านวัยเรียนวัยรุ่นให้มีทักษะการเรียนรู้ทักษะชีวิตสามารถอยู่ร่วมกับผู้อื่นภายใต้บริบทสังคมที่เป็นพหุวัฒนธรรมวัยแรงงานให้มีการพัฒนาระดับสมรรถนะฝีมือแรงงานเพื่อสร้างผลิตภาพเพิ่มให้กับประเทศวัยผู้สูงอายุให้มีการทำงานที่เหมาะสมตามศักยภาพและประสบการณ์มีรายได้ในการดำรงชีวิตมีการสร้างเสริมและฟื้นฟูสุขภาพเพื่อป้องกันหรือชะลอความทุพพลภาพ และโรคเรื้อรังต่างๆที่จะก่อให้เกิดภาระแก่ปัจเจกบุคคลครอบครัวและระบบบริการสุขภาพ

๕.๒.๒ การยกระดับคุณภาพการศึกษาและการเรียนรู้ให้มีคุณภาพเท่าเทียมและทั่วถึง โดย(๑) **ปฏิรูประบบบริหารจัดการทางการศึกษา**โดยปรับระบบบริหารจัดการการศึกษาใหม่เพื่อสร้างความรับผิดชอบต่อผลลัพธ์ (Accountability) (๒) **ปฏิรูประบบการคลังด้านการศึกษา**เพื่อเพิ่มคุณภาพและประสิทธิภาพการจัดการศึกษาโดยการจัดสรรงบประมาณตรงสู่ผู้เรียนส่งเสริมการมีส่วนร่วมจากภาคเอกชนในการจัดการศึกษา(๓) **พัฒนาคุณภาพครู**ทั้งระบบตั้งแต่กระบวนการผลิตสรรหาและการคัดเลือกให้ได้คนดีคนเก่งรวมทั้งระบบการประเมินและรับรองคุณภาพที่เน้นผลลัพธ์จากตัวผู้เรียนและ(๔) **ปฏิรูประบบการเรียนรู้**โดยมุ่งจัดการเรียนรู้เพื่อสร้างสมรรถนะกำลังคนทั้งระบบการศึกษาตั้งแต่ระดับปฐมศึกษาจนถึงการเรียนรู้ตลอดชีวิตพัฒนาสื่อเพื่อการเรียนรู้ปรับหลักสูตรและผลิตกำลังคนให้สอดคล้องกับการเปลี่ยนแปลงและความต้องการของตลาดการวิจัยและการใช้เทคโนโลยีและสื่อเพื่อการเรียนรู้

๕.๒.๓ **การพัฒนาด้านสุขภาพ**โดยส่งเสริมการพัฒนาเทคโนโลยีและนวัตกรรมทางการแพทย์เพื่อรองรับการเป็นสังคมผู้สูงอายุทั้งในด้านผลิตภัณฑ์สุขภาพและที่อยู่อาศัยสำหรับผู้สูงอายุยกระดับการบริหารจัดการระบบสุขภาพเพื่อลดความเหลื่อมล้ำและสร้างความยั่งยืนในระยะยาวโดยพัฒนาระบบข้อมูลสารสนเทศเพื่อการบริหารทรัพยากรด้านสาธารณสุขบูรณาการระบบหลักประกันสุขภาพภาครัฐ

ให้เกิดความเป็นเอกภาพในการบริหารจัดการและการใช้ทรัพยากรและส่งเสริมการอภิบาลระบบสุขภาพในรูปแบบเครือข่ายที่มีการใช้ทรัพยากรร่วมกันพัฒนาศักยภาพของประเทศไทยสู่การเป็นศูนย์กลางสุขภาพนานาชาติทั้งในด้านศูนย์กลางบริการสุขภาพ (Medical Service Hub) ศูนย์กลางบริการเพื่อส่งเสริมสุขภาพ (Wellness Hub) ศูนย์กลางยาและผลิตภัณฑ์เพื่อสุขภาพ (Product Hub) และศูนย์กลางบริการวิชาการและงานวิจัย (Academic Hub) เพื่อนำรายได้กลับมาใช้ยกระดับคุณภาพบริการสาธารณสุขภายในประเทศรวมทั้งส่งเสริมการให้ความสำคัญกับมิติสุขภาพในทุกนโยบายสาธารณะ (Health in All Policies) เพื่อให้การขับเคลื่อนนโยบายของทุกภาคส่วนตระหนักถึงผลกระทบของนโยบายสาธารณะที่มีต่อสุขภาพของประชาชน

#### ๕.๒.๔ การสร้างสภาพแวดล้อมและนวัตกรรมที่เอื้อต่อการดำรงชีพในสังคม

สูงวัยโดยการปรับปรุงสภาพแวดล้อมและความจำเป็นทางกายภาพให้เหมาะกับวัยและการพัฒนาระบบการดูแลผู้สูงอายุในรูปแบบที่หลากหลายทั้งในด้านการจัดบริการสุขภาพและสวัสดิการสังคมอย่างบูรณาการโดยการมีส่วนร่วมของทุกภาคส่วนอย่างต่อเนื่องรวมทั้งพัฒนาชุมชนที่มีศักยภาพและความพร้อมให้เป็นต้นแบบของการดูแลผู้สูงอายุเพื่อขยายผลไปสู่ชุมชนอื่นตลอดจนการพัฒนานวัตกรรมในการใช้ชีวิตประจำวันสำหรับผู้สูงอายุ

#### ๕.๓ การลดความเหลื่อมล้ำทางสังคม

๕.๓.๑ การยกระดับรายได้และสร้างโอกาสในการประกอบอาชีพมุ่งเน้นการเพิ่มผลิตภาพแรงงานโดยสนับสนุนให้แรงงานมีโอกาสเข้าถึงการเรียนรู้และพัฒนาทักษะฝีมือแรงงานอย่างมีมาตรฐานปรับโครงสร้างค่าจ้างแรงงานให้ชัดเจนและสะท้อนทักษะฝีมือแรงงานอย่างแท้จริงเร่งผลักดันให้การใช้ระบบมาตรฐานคุณวุฒิวิชาชีพและมาตรฐานฝีมือแรงงานในทางปฏิบัติอย่างเป็นทางการเป็นรูปธรรมนอกจากนี้เพิ่มผลิตภาพทางการผลิตของเกษตรกรรายย่อยโดยสนับสนุนการวิจัยและพัฒนาและการผลิตทางการเกษตรที่สอดคล้องกับพื้นที่สร้างหลักประกันรายได้แทนการอุดหนุนด้านราคาสินค้าเกษตรลดต้นทุนทางการเกษตรโดยสนับสนุนปัจจัยการผลิต

๕.๓.๒ การจัดบริการทางสังคมให้ทุกคนตามสิทธิขั้นพื้นฐานและเน้นการสร้างภูมิคุ้มกันระดับปัจเจกโดย (๑) พัฒนาระบบบริการสาธารณสุขให้มีคุณภาพและมีช่องทางการเข้าถึงอย่างหลากหลายโดยเฉพาะระบบบริการสาธารณสุขและการศึกษาขั้นพื้นฐานสวัสดิการสังคมและกระบวนการยุติธรรม (๒) สนับสนุนการจัดหาที่อยู่อาศัยของผู้มีรายได้น้อยและการเข้าถึงระบบสาธารณสุขไปรษณีย์กำหนดเป็นนโยบายที่อยู่อาศัยแห่งชาติและเมืองน่าอยู่พัฒนาโครงการที่อยู่อาศัยแก้ปัญหาชุมชนแออัดในเมืองโดยดำเนินการร่วมกับภาคธุรกิจเอกชนและ (๓) การจัดรูปแบบสวัสดิการพื้นฐานที่จำเป็นและเหมาะสมตามกลุ่มเป้าหมาย (Customized Welfare) ที่คำนึงถึงฐานะทางเศรษฐกิจและสังคมที่แตกต่างกันโดยมีแนวทางการรับภาระค่าใช้จ่ายร่วมกัน (Cost Sharing)

๕.๓.๓ การสร้างความเสมอภาคในการเข้าถึงทรัพยากรโดยปฏิรูปที่ดินเพื่อการเกษตรสนับสนุนให้เกษตรกรรายย่อยที่ไร้ที่ดินทำกินและยากจนได้มีที่ดินเป็นของตนเองหรือมีสิทธิทำกินในที่ดินปฏิรูประบบการบริหารจัดการน้ำอย่างเป็นระบบและเข้าถึงพื้นที่เป้าหมายได้อย่างแท้จริงด้วยการผลักดันพรบ.ทรัพยากรน้ำพ.ศ. .... และบูรณาการแผนงานและงบประมาณร่วมกันของหน่วยงานและสร้าง



กระบวนการมีส่วนร่วมรวมทั้งปรับโครงสร้างภาษีที่เป็นธรรมเช่นภาษีที่ดินและสิ่งปลูกสร้างภาษีมรดกและภาษีสิ่งแวดล้อมเป็นต้น

**๕.๓.๔ การเข้าถึงกระบวนการยุติธรรมอย่างเสมอภาคการคุ้มครองสิทธิขั้นพื้นฐานและการเข้าถึงกระบวนการยุติธรรมอย่างเท่าเทียมโดยการเสริมศักยภาพและความเข้มแข็งด้านกฎหมายให้แก่ประชาชนรวมทั้งการปรับปรุงและบังคับใช้กฎหมายเพื่อลดปัญหาความเหลื่อมล้ำเช่นกฎหมายป่าชุมชนกฎหมายภาษีมรดกกฎหมายที่ดินเป็นต้น**

#### **๕.๔ การรองรับการเชื่อมโยงภูมิภาคและความเป็นเมือง**

**๕.๔.๑ การลงทุนด้านโครงสร้างพื้นฐานและสิ่งอำนวยความสะดวกของเมือง**  
เตรียมความพร้อมรองรับความเป็นเมืองทั้งด้านการบริหารจัดการด้านผังเมืองด้านสาธารณสุขปศุสัตว์การระบบคมนาคมขนส่งระบบบริหารจัดการสิ่งแวดล้อมระบบการศึกษาและระบบสาธารณสุขที่ได้มาตรฐานมีคุณภาพและเพียงพอต่อความต้องการของคนในเมืองรวมทั้งเสริมสร้างความสามารถในการบริหารจัดการเมืองตามระดับการพัฒนา

**๕.๔.๒ การพัฒนาด้านการขนส่งและโลจิสติกส์เชื่อมโยงกับเพื่อนบ้าน**  
ส่งเสริมและเร่งรัดการพัฒนาการบริหารจัดการโลจิสติกส์ของประเทศเพื่อเพิ่มความสามารถในการแข่งขันของประเทศทั้งด้านการค้าการลงทุนและการบริการโดยคำนึงถึงการเป็นมิตรต่อสิ่งแวดล้อม (Green Logistics) สนับสนุนให้เกิดความร่วมมือในห่วงโซ่อุปทานและปรับปรุงกฎหมายกฎระเบียบรวมทั้งปรับลดกระบวนการด้านอำนวยความสะดวกทางการค้าขนส่งและโลจิสติกส์ให้มีความสะดวกและมีประสิทธิภาพต่อภาคธุรกิจอย่างแท้จริง

**๕.๔.๓ การส่งเสริมการลงทุนการค้าชายแดนและการจัดตั้งเขตพัฒนาเศรษฐกิจพิเศษ** ให้มีความสำคัญกับนโยบายส่งเสริมการลงทุนและการค้าชายแดนเพื่อดึงดูดให้นักลงทุนในภูมิภาคเข้ามาลงทุนในไทยและประเทศเพื่อนบ้านรวมทั้งส่งเสริมการจัดตั้งเขตพัฒนาเศรษฐกิจพิเศษในพื้นที่ชายแดนโดยให้ความสำคัญกับการลงทุนโครงสร้างพื้นฐานการส่งเสริมการลงทุนและสิทธิประโยชน์การบริหารจัดการแรงงานต่างด้าวและการให้บริการจุดเดียวเบ็ดเสร็จเพื่อช่วยอำนวยความสะดวกด้านการค้าชายแดนและการผ่านแดนระหว่างไทยกับประเทศในภูมิภาคมากขึ้น

**๕.๕ การสร้างความเจริญเติบโตทางเศรษฐกิจและสังคมอย่างเป็นมิตรกับสิ่งแวดล้อม**  
**๕.๕.๑ การรักษาทุนทางธรรมชาติเพื่อการเติบโตสีเขียว** ใช้ประโยชน์จากทุนธรรมชาติโดยคำนึงถึงขีดจำกัดและศักยภาพในการฟื้นตัวปกป้องรักษาทรัพยากรป่าไม้โดยสนธิกำลังของทุกภาคส่วนนำระบบสารสนเทศมาใช้ในการบริหารจัดการบังคับใช้กฎหมายอย่างมีประสิทธิภาพและเป็นธรรมเพิ่มพื้นที่ป่าไม้โดยส่งเสริมการปลูกไม้มีค่าทางเศรษฐกิจระยะยาวอนุรักษ์และใช้ประโยชน์ความหลากหลายทางชีวภาพอย่างยั่งยืนและแบ่งปันผลประโยชน์อย่างเป็นธรรมรวมทั้งผลักดันแนวทางการประเมินมูลค่าของระบบนิเวศและการสร้างรายได้จากการอนุรักษ์จัดสรรที่ดินให้แก่ผู้ยากไร้กระจายการถือครองที่ดินจัดทำฐานข้อมูลที่ดินเพื่อการบริหารจัดการอย่างเป็นระบบการจัดเก็บภาษีที่ดินในอัตราก้าวหน้ากำหนดเพดาน

การถือครองที่ดินที่เหมาะสมและกำหนดมาตรการป้องกันการถือครองที่ดินของคนต่างชาติบริหารจัดการน้ำ เพื่อให้เกิดความยั่งยืนบูรณาการระหว่างหน่วยงานอย่างเป็นระบบสร้างศูนย์ข้อมูลทรัพยากรน้ำจัดตั้ง องค์การบริหารจัดการน้ำในระดับพื้นที่เช่นคณะกรรมการลุ่มน้ำและองค์กรผู้ใช้น้ำคุ้มครองทรัพยากรทางทะเล และชายฝั่งลดความขัดแย้งเชิงนโยบายระหว่างการพัฒนาโครงสร้างพื้นฐานการท่องเที่ยวการประมงและวิถี ชีวิตของชุมชนบริหารจัดการแร่โดยกำหนดปริมาณที่เหมาะสมในการนำแร่มาใช้ประโยชน์ค้ำึงถึงความจำเป็น และมูลค่าในอนาคตบังคับใช้มาตรการควบคุมผลกระทบจากการทำเหมืองแร่ที่ก่อมลพิษต่อ สภาพแวดล้อมและสุขภาพอนามัยของประชาชน

**๕.๕.๒ การส่งเสริมการบริโภคที่เป็นมิตรกับสิ่งแวดล้อม** สร้างระบบหมุนเวียน วัสดุที่ใช้แล้วที่มีประสิทธิภาพขับเคลื่อนสู่ Zero Waste Society ผ่านมาตรการต่างๆเช่นการปฏิรูประบบภาษี และค่าธรรมเนียมเพื่อสิ่งแวดล้อมการศึกษาเพื่อสิ่งแวดล้อมมาตรฐานและฉลากสินค้าเป็นต้น

**๕.๕.๓ การส่งเสริมการผลิตการลงทุนและการสร้างงานสีเขียว** เพื่อยกระดับ ประเทศสู่เศรษฐกิจและสังคมที่เป็นมิตรกับสิ่งแวดล้อมพัฒนาคลังสต็อกอุตสาหกรรมสีเขียวส่งเสริม ผู้ประกอบการให้สามารถปรับระบบห่วงโซ่อุปทานหรือห่วงโซ่คุณค่าที่เป็นมิตรกับสิ่งแวดล้อม (Green Supply Chain/Green Value Chain) ส่งเสริมการทำเกษตรกรรมยั่งยืนรวมทั้งส่งเสริมภาคบริการที่มี ผลกระทบต่อสิ่งแวดล้อมน้อยเพื่อให้ประเทศไทยมีศักยภาพให้มีความก้าวหน้ามากขึ้นในการขับเคลื่อนเศรษฐกิจ

**๕.๕.๔ การจัดการมลพิษและรักษาคุณภาพสิ่งแวดล้อม** ด้วยการเร่งรัดการ ควบคุมมลพิษทั้งทางอากาศขณะน้ำเสียและของเสียอันตรายที่เกิดจากการผลิตและบริโภคเพื่อสร้างคุณภาพ สิ่งแวดล้อมที่ดีให้กับประชาชนเร่งรัดแก้ไขปัญหาการจัดการขยะเป็นลำดับแรกโดยส่งเสริมให้เกิด กลไกการคัดแยกขยะเพื่อนำกลับมาใช้ใหม่ให้มากที่สุดเร่งกำจัดขยะมูลฝอยตกค้างสะสมในสถานที่กำจัดใน พื้นที่วิกฤตสร้างรูปแบบการจัดการขยะมูลฝอยและของเสียอันตรายที่เหมาะสมเน้นการแปรรูปเป็นพลังงาน สร้างวินัยของคนในชาติมุ่งสู่การจัดการที่ยั่งยืนโดยให้ความรู้แก่ประชาชนและการบังคับใช้กฎหมาย

**๕.๕.๕ การพัฒนาความร่วมมือด้านสิ่งแวดล้อมระหว่างประเทศ** ผลักดันการจัด ทำแผนแม่บทการบริหารจัดการทรัพยากรธรรมชาติและสิ่งแวดล้อมของอาเซียนหาแนวทางความร่วมมือกับ อาเซียนและอนุภูมิภาคลุ่มน้ำโขงในประเด็นการขนส่งข้ามพรมแดนการเคลื่อนย้ายแรงงานการบริหาร จัดการพลังงานและการบริหารจัดการทรัพยากรธรรมชาติ

**๕.๕.๖ การเพิ่มขีดความสามารถในการปรับตัวเพื่อรองรับการเปลี่ยนแปลง สภาพภูมิอากาศและการบริหารจัดการเพื่อลดความเสี่ยงด้านภัยพิบัติ** เพิ่มขีดความสามารถในการรับมือ และปรับตัวต่อการเปลี่ยนแปลงสภาพภูมิอากาศเพิ่มศักยภาพในการลดการปล่อยก๊าซเรือนกระจกให้กับทุก ภาคส่วนส่งเสริมการวิจัยและพัฒนาทางวิทยาศาสตร์เทคโนโลยีและนวัตกรรมเพื่อลดผลกระทบและปรับตัว ต่อการเปลี่ยนแปลงสภาพภูมิอากาศพัฒนาระบบฐานข้อมูลและระบบการเตือนภัยตลอดจนส่งเสริมความ ร่วมมือระหว่างประเทศด้านการเปลี่ยนแปลงสภาพภูมิอากาศและภัยพิบัติทางธรรมชาติให้ความสำคัญกับ การป้องกันน้ำท่วมวางแผนป้องกันเมืองและพื้นที่ชายฝั่งพัฒนาเมืองที่สามารถปรับตัวและยืดหยุ่นต่อการ เปลี่ยนแปลงสภาพภูมิอากาศ (Climate Resilience City) การให้บริการของระบบนิเวศส่งเสริม

การลงทุนของภาคเอกชนในการรับมือภัยพิบัติโดยสร้างแนวป้องกันตามธรรมชาติและการจัดทำแผนธุรกิจ  
ต่อเนื่องรวมทั้งการพัฒนาระบบการจัดการภัยพิบัติให้มีประสิทธิภาพพร้อมรองรับแนวโน้มการเกิดภัยพิบัติที่  
รุนแรงในอนาคต

#### ๕.๖ การบริหารราชการแผ่นดินที่มีประสิทธิภาพ

๕.๖.๑ การสร้างความโปร่งใสในทุกขั้นตอนของการปฏิบัติราชการโดยให้มีช่องทางให้  
ทุกภาคส่วนสามารถเข้าถึงเข้าตรวจสอบข้อมูลของภาคราชการและร้องเรียนได้เช่นข้อมูลการประกวดราคา  
จัดซื้อจัดจ้างโครงการของทางราชการข้อมูลการประมูลโครงการผู้ชนะการประมูลและราคาปิดประมูลข้อมูล  
ความก้าวหน้าตามกระบวนการยุติธรรมเช่นคดีที่ไม่ดำเนินการตามหลักธรรมาภิบาลคดีทุจริตคอร์รัปชันและ  
คดีที่ประชาชนให้ความสนใจในแต่ละยุคสมัยฯ

๕.๖.๒ การพัฒนาบุคลากรภาครัฐให้มีความเป็นมืออาชีพและเพียงพอต่อการ  
ขับเคลื่อนภารกิจภาครัฐร่วมกับภาคเอกชนและภาคประชาสังคมที่เปลี่ยนแปลงไปเพื่อให้ระบบราชการเล็ก  
กระทัดรัดแต่มีความคล่องตัวและมีประสิทธิภาพสูง

๕.๖.๓ การสร้างรูปแบบการพัฒนาอปท. ให้เหมาะสมสามารถรับมือการ  
เปลี่ยนแปลงทางด้านเศรษฐกิจสังคมและสิ่งแวดล้อมรวมทั้งเป็นแกนหลักในการประสานเครือข่ายและ  
เชื่อมโยงภาคส่วนต่างๆในระดับพื้นที่ได้อย่างมีประสิทธิภาพ

๕.๖.๔ การสร้างระบบตรวจสอบติดตามและประเมินผลที่มีประสิทธิภาพสร้าง  
ผลงานที่มีคุณภาพรวดเร็วและน่าเชื่อถือสามารถเป็นเครื่องมือให้กับคณะรัฐมนตรีประกอบการตัดสินใจในเชิง  
นโยบายได้โดยเฉพาะอย่างยิ่งการติดตามประเมินผลโครงการใหญ่ๆที่มีการใช้จ่ายงบประมาณเป็น  
จำนวนมากและเป็นโครงการที่มีผลกระทบในวงกว้าง

## ๑.๓ แผนพัฒนาภาค/แผนพัฒนากลุ่มจังหวัด/แผนพัฒนาจังหวัด

### ๑.๓.๑ แผนพัฒนาภาค/แผนพัฒนาภาคใต้ชายแดน

ในช่วงแผนพัฒนาเศรษฐกิจและสังคมแห่งชาติ ฉบับที่ ๑๒ (พ.ศ. ๒๕๖๐ -๒๕๖๔)



#### ๑. สภาพทั่วไป

๑.๑ ที่ตั้ง ภาคใต้ชายแดน ประกอบด้วย ๓ จังหวัด ได้แก่ จังหวัดปัตตานี ยะลา และนราธิวาส ตั้งอยู่ใต้สุดของประเทศและติดกับประเทศมาเลเซีย มีอาณาเขตติดต่อด้านใต้และด้านตะวันตกกับประเทศมาเลเซีย รวมระยะทางพรมแดนไทย-มาเลเซีย ๒๕๘ กิโลเมตร โดยมีเทือกเขา สันกาลาคีรีเป็นแนวกั้น ด้านเหนือและด้านตะวันออก ติดทะเลอ่าวไทยเป็นระยะทาง ๑๗๒.๓๑ กิโลเมตร

๑.๒ พื้นที่และลักษณะภูมิประเทศ ภาคใต้ชายแดนมีพื้นที่รวม ๖.๘๔ ล้านไร่ ลักษณะภูมิประเทศทางตอนกลางและตอนใต้ของภาคมีเทือกเขาสันกาลาคีรี (ยะลาและนราธิวาส) วางตัวในแนวตะวันออก-ตะวันตก และเป็นพรมแดนกั้นระหว่างไทยและมาเลเซีย ด้านตะวันออกเป็นที่ราบลุ่มแม่น้ำจตชายทะเลฝั่ง อ่าวไทยในจังหวัดปัตตานีและนราธิวาส

๑.๓ ภูมิอากาศ ภาคใต้ชายแดนตั้งอยู่ใกล้เส้นศูนย์สูตร มีลักษณะอากาศร้อนชื้นแบบมรสุม อุณหภูมิเฉลี่ย ๒๘ องศาเซลเซียส ได้รับอิทธิพลของลมมรสุมตะวันตกเฉียงใต้ ในช่วงกลางเดือนพฤษภาคม - กลางเดือนตุลาคม ทำให้มีฝนตกมากบริเวณฝั่งตะวันตกของภาคและได้รับอิทธิพลจากลมมรสุมตะวันออกเฉียงเหนือพัดปกคลุมในช่วงกลางเดือนตุลาคม - กลางเดือนกุมภาพันธ์ ทำให้มีฝนตกมากบริเวณฝั่งตะวันออกของภาค โดยมีจำนวนวันฝนตกเฉลี่ย ๑๔๘.๗ วันต่อปี และปริมาณน้ำฝนเฉลี่ย ๑,๗๘๑.๗ มิลลิเมตรต่อปี

๑.๔ การใช้ประโยชน์ที่ดิน จากเนื้อที่ ๖.๘๔ ล้านไร่ ในปี ๒๕๕๘ มีการใช้ประโยชน์ที่ดินจำแนกเป็นพื้นที่ป่าไม้ ๑.๗๓ ล้านไร่ หรือร้อยละ ๒๕.๓ พื้นที่ป่าชายเลน ๐.๒๒ แสนไร่ หรือร้อยละ ๐.๓๓ พื้นที่

การเกษตร ๓.๕ ล้านไร่ (ยางพารา ปาล์มน้ำมัน ไม้ผล และที่นา) หรือร้อยละ ๕๐.๕ และพื้นที่ใช้ประโยชน์อื่น ๆ ๑.๖๖ ล้านไร่หรือร้อยละ ๒๔.๒๗ ของพื้นที่ภาคใต้

#### ๑.๕ ทรัพยากรธรรมชาติ

๑.๕.๑ ดิน สภาพดินส่วนใหญ่เป็นที่ลาดเชิงชัน และปัญหาสภาพดินที่สำคัญ ได้แก่ ดินทรายดินเปรี้ยวจัด และดินเค็ม กระจายอยู่ในบริเวณที่ราบลุ่มชายฝั่งทะเลและป่าพรุในจังหวัดปัตตานีและนราธิวาสนอกจากนี้ยังมีปัญหาดินตื้น และที่ลาดชันส่วนใหญ่ในพื้นที่จังหวัดยะลา ซึ่งปัญหาของทรัพยากรดินส่งผลต่อการใช้ประโยชน์ที่ดินเพื่อการเกษตร

๑.๕.๒ แหล่งน้ำ มีลุ่มน้ำขนาดใหญ่ ประกอบด้วย ลุ่มน้ำปัตตานี มีพื้นที่ ๔,๙๗๓ ตารางกิโลเมตรครอบคลุมพื้นที่จังหวัดยะลา และปัตตานี เป็นแหล่งต้นน้ำของแม่น้ำปัตตานี ลุ่มน้ำบางนรา มีพื้นที่ ๑,๔๙๘ ตารางกิโลเมตร ครอบคลุมพื้นที่อำเภอเมือง อำเภอเมือง อำเภอระแงะ อำเภอดากใบ จนถึงพรุโต๊ะแดงและจดอ่าวไทยที่อำเภอดากใบ จังหวัดนราธิวาส ที่มีต้นน้ำจากป่าสาละ-บาลาและเทือกเขาบูโด ได้รับการพัฒนาเป็นพื้นที่โครงการชลประทานตามแนวพระราชดำริ เพื่อให้มีน้ำใช้ทางการเกษตร ป้องกันน้ำเค็มรุกล้ำพื้นที่

๑.๕.๒ แหล่งน้ำ มีลุ่มน้ำขนาดใหญ่ ประกอบด้วย ลุ่มน้ำปัตตานี มีพื้นที่ ๔,๙๗๓ ตารางกิโลเมตรครอบคลุมพื้นที่จังหวัดยะลา และปัตตานี เป็นแหล่งต้นน้ำของแม่น้ำปัตตานี ลุ่มน้ำบางนรา มีพื้นที่ ๑,๔๙๘ ตารางกิโลเมตร ครอบคลุมพื้นที่อำเภอเมือง อำเภอเมือง อำเภอระแงะ อำเภอดากใบ จนถึงพรุโต๊ะแดงและจดอ่าวไทยที่อำเภอดากใบ จังหวัดนราธิวาส ที่มีต้นน้ำจากป่าสาละ-บาลาและเทือกเขาบูโด ได้รับการพัฒนาเป็นพื้นที่โครงการชลประทานตามแนวพระราชดำริ เพื่อให้มีน้ำใช้ทางการเกษตร ป้องกันน้ำเค็มรุกล้ำพื้นที่ และป้องกันน้ำเปรี้ยวจากพรุโต๊ะแดง รวมทั้งแก้ไขปัญหาอุทกภัยให้กับประชาชนในพื้นที่ ลุ่มน้ำสายบุรี มีพื้นที่ ๔,๖๐๐ ตารางกิโลเมตร ครอบคลุมพื้นที่จังหวัดนราธิวาส จังหวัดปัตตานี และจังหวัดยะลา มีแม่น้ำสายบุรีเป็นแม่น้ำสายหลักที่มีต้นน้ำจากเทือกเขาสันกาลาศรีไหลลงทางทิศใต้สู่ทะเลอ่าวไทย ปัจจุบันแม่น้ำสายบุรีมีความสำคัญต่อการประกอบอาชีพประมงของผู้ที่อยู่อาศัยในบริเวณใกล้ๆ ลาน้ำ เช่น การเลี้ยงปลากระพงและปลาทับทิมในกระชัง ทั้งนี้โดยปกติทั้ง ๓ ลุ่มน้ำจะมีปริมาณน้ำเพียงพอตลอดทั้งปี

๑.๕.๓ ป่าไม้ ปี ๒๕๕๙ ภาคใต้ชายแดนมีพื้นที่ป่าไม้ ๑.๗๓ ล้านไร่ ส่วนใหญ่มีลักษณะเป็นป่าดิบชื้นตามเทือกเขา และมีแนวโน้มลดลงโดยสาเหตุส่วนหนึ่งจากการบุกรุกพื้นที่เพื่อทำการเกษตร โดยเฉพาะยางพาราและปาล์มน้ำมัน ส่วนพื้นที่ ป่าชายเลน มีเฉพาะในพื้นที่จังหวัดปัตตานีและนราธิวาส

## ๒. โครงข่ายคมนาคมขนส่งและการบริการสาธารณสุข

๒.๑ โครงข่ายถนนเชื่อมโยงกับโครงข่ายหลักทั้งภายในภาคและระหว่างภาค รวมทั้งเชื่อมโยงกับประเทศมาเลเซีย และยังสามารถเชื่อมโยงต่อเนื่องไปยังประเทศสิงคโปร์

๒.๑.๑ ทางหลวงหมายเลข ๔๓ เชื่อมต่อจากอำเภอหาดใหญ่ จังหวัดสงขลา และไปยังจังหวัดปัตตานี เป็นถนน ๔ ช่องจราจร รวมระยะทางประมาณ ๙๕ กิโลเมตร

๒.๑.๒ ทางหลวงหมายเลข ๔๒ (ถนนเพชรเกษมสายปัตตานี - นราธิวาส) เป็นถนน ๔ ช่องจราจรเชื่อมต่อกับอำเภอสะเดา จังหวัดสงขลา -จังหวัดปัตตานี - จังหวัดนราธิวาส โดยช่วงอำเภอสะเดา -ปัตตานี เป็นถนน ๒ ช่องจราจร และช่วงปัตตานี - นราธิวาส เป็น ๔ ช่องจราจร และมีเส้นทางหลักจาก

นราธิวาส – อำเภอสุโงโก-ลก๒ เส้นทาง คือ ทางหลวงหมายเลข ๔๒ ตอนสะกอม – ปาเสมัส – ตากใบ – สุโงโก-ลก เป็นถนน ๔ ช่องจราจร และทางหลวงหมายเลข ๔๐๕๖ นราธิวาส – สุโงปาตี – สุโงโก-ลก เป็นถนน ๒ ช่องจราจรซึ่งสิ้นสุดเขตแดนประเทศไทยที่ด่านชายแดนสุโงโก-ลก และเชื่อมต่อไปยังรัฐกลันตัน ประเทศมาเลเซีย

๒.๑.๓ ทางหลวงหมายเลข ๔๐๙ (สายนาเกต – ท่าปาบ) เชื่อมต่อจากจังหวัดปัตตานีไปยังอำเภอเมืองจังหวัดยะลา และหมายเลข ๔๑๐ (สายปัตตานี – อำเภอเบตง จังหวัดยะลา) ซึ่งเป็นถนน ๒ ช่องจราจรและลักษณะคดเคี้ยวตามแนวเขา สิ้นสุดเขตแดนประเทศไทยที่ด่านชายแดนเบตง และเชื่อมต่อไปยังรัฐเปรักประเทศมาเลเซีย

๒.๒ **รถไฟ** โดยมีเส้นทางรถไฟเชื่อมโยงจากอำเภอหาดใหญ่ จังหวัดสงขลา ไปยังอำเภอโคกโพธิ์และอำเภอแม่ลาน จังหวัดปัตตานี และจังหวัดยะลา รวมทั้งอำเภอสุโงโก-ลก จังหวัดนราธิวาส สามารถเชื่อมต่อไปยังสถานีปาเสมัส เมืองตุมปัต รัฐกลันตัน ประเทศมาเลเซีย อย่างไรก็ตามปัจจุบันไม่มีการเดินรถไฟระหว่างประเทศจากอำเภอสุโงโก-ลก ไปยังประเทศมาเลเซีย

๒.๓ **สนามบิน** มีท่าอากาศยานในประเทศ ๒ แห่ง ในจังหวัดปัตตานี (ใช้ในราชการทหาร) ๑ แห่ง และจังหวัดนราธิวาส ๑ แห่ง ซึ่งหากเป็นช่วงประกอบพิธีฮัจญ์ จะเปิดให้บริการเที่ยวบินระหว่างประเทศจากนราธิวาส-เมืองเจดดาห์ ประเทศซาอุดีอาระเบีย นอกจากนี้ปัจจุบันได้มีการก่อสร้างสนามบินเบตง จังหวัดยะลา ซึ่งกำหนดจะแล้วเสร็จในปี ๒๕๖๑

๒.๔ **ท่าเรือมีท่าเทียบเรือ** ใน ๒ จังหวัด ประกอบด้วย จังหวัดปัตตานี มีท่าเทียบเรือประมงขององค์การสะพานปลา ท่าเทียบเรือชายฝั่งปัตตานีของกรมเจ้าท่า (ท่าเทียบเรือน้ำลึก) และที่จอดพักเรือของกรมธนารักษ์ปัจจุบันมีปัญหาการตีเงินของร่องน้ำทำให้เรือบรรทุกสินค้าขนาด ๑๔๐ ตันกรอส ไม่สามารถเข้าเทียบท่าได้อย่างสะดวก ส่วนจังหวัดนราธิวาส มีท่าเทียบเรือประมงนราธิวาส ปัจจุบันเป็นท่าเทียบเรือเชิงพาณิชย์สำหรับการขนส่งสินค้าภายในประเทศ โดยการขนส่งไม้แปรรูปและยางพาราไปจำหน่าย ทั่วประเทศ และรับซื้อสินค้าจำพวกข้าวสารและน้ำตาลมาเพื่อจำหน่ายในจังหวัดหรือส่งต่อไปยังประเทศเพื่อนบ้านปัญหาที่สำคัญคือร่องน้ำตื้น(แม่น้ำบางนรา) ทำให้ไม่สามารถรองรับเรือที่มีขนาดใหญ่กว่า ๕๐๐ ตันกรอสได้

๒.๕ **สะพาน** มีสะพานเชื่อมต่อกับประเทศมาเลเซียในจังหวัดนราธิวาส ๒ แห่ง คือ สะพานข้ามแม่น้ำโก-ลกเชื่อมต่อกับสุโงโก-ลกกับเมืองรันเตาปันยัง รัฐกลันตัน ประเทศมาเลเซีย ซึ่งเป็นเส้นทางคมนาคมขนส่งสินค้าและการเดินทางของประชาชน ปัจจุบันมีปัญหาความแออัด ทำให้การเดินทางและการขนส่งช่วงบริเวณสะพานใช้เวลาค่อนข้างมาก และสะพานบูเก๊ะตา (สะพานข้ามแม่น้ำโก-ลก แห่งที่ ๒) เชื่อมระหว่างบ้านบูเก๊ะตา อำเภอแว้ง กับบ้านบุกิตบุหงา รัฐกลันตัน ประเทศมาเลเซีย เป็นสะพานคอนกรีต ๒ ช่องจราจร ยาว ๑๒๐ เมตร

๒.๖ **ด่านชายแดน** มีด่านชายแดนถาวรไทย-มาเลเซีย ๔ แห่ง ในจังหวัดยะลา (ด่านเบตง) และจังหวัดนราธิวาส (ด่านตากใบ ด่านสุโงโก-ลก และด่านบูเก๊ะตา) เป็นเส้นทางการค้าและในการเดินทาง ผ่านแดนระหว่างจังหวัดนราธิวาสกับรัฐกลันตัน และอำเภอเบตง จังหวัดยะลา กับรัฐเปรัก ประเทศมาเลเซีย

**๒.๓ แผนงานพัฒนาโครงสร้างพื้นฐานที่สำคัญ** ได้แก่โครงการก่อสร้างสะพานข้ามแม่น้ำสุโขทัย-ลกร่วมมือไทย-มาเลเซียซึ่งขณะนี้ฝ่ายไทยได้ส่งรายละเอียดแบบแปลนการก่อสร้างให้กับมาเลเซียแล้ว โครงการพัฒนาและปรับปรุงสถานีรถไฟสุโขทัย-ลกร โครงการพัฒนาสนามบินนราธิวาส โครงการ ทางเลี้ยวเมืองยะลา (ด้านตะวันออกและตะวันตก) และโครงการปรับปรุงท่าเทียบเรือปัตตานี

## **๒.๔ บริการสาธารณูปโภค**

**๒.๔.๑ ไฟฟ้า** ภาคใต้ชายแดนมีการผลิตไฟฟ้า ๑๑๖.๔ เมกกะวัตต์ โดยผลิตจากพลังงานน้ำ(เขื่อนบางลาง และบ้านลันตี จังหวัดยะลา) ได้มากที่สุดร้อยละ ๗๓.๓ ของกำลังการผลิตทั้งหมด และพลังงานหมุนเวียนจากเศษไม้ยางและทะเลายปาล์มน้ำมัน (โรงไฟฟ้า กัลป์ยะลากรีน) ร้อยละ ๑๗.๔ ส่วนที่เหลือเป็นพลังงานหมุนเวียนจากผู้ผลิตไฟฟ้าเอกชนรายเล็กและเล็กมากในภาคใต้ (SPP และ VSPP) กระจายอยู่ใน ๒ จังหวัดภาคใต้ชายแดน (ยะลา และปัตตานี) กำลังการผลิตรวม ๑๐.๒ เมกกะวัตต์ คิดเป็นร้อยละ ๘.๓ ตามลำดับ นอกจากนี้มีระบบไฟฟ้าสำรองฉุกเฉินจากเครื่องกำเนิดไฟฟ้าดีเซลค่ายกองพลทหารที่ ๑๕ จังหวัดปัตตานี (บ่อทอง) ค่ายจุฬารัตน์ จังหวัดนราธิวาส (บ้านทอน) และสถานีไฟฟ้าแรงสูงสุโขทัย-ลกร กำลังการผลิตรวม ๑.๖ เมกกะวัตต์อย่างไรก็ตาม ยังมีปัญหาไฟตก-ดับ บ่อยโดยเฉพาะในพื้นที่ห่างไกล เช่น อำเภอเบตง จังหวัดยะลา

**๒.๔.๒ ประปา** การประปาส่วนภูมิภาคในภาคใต้ชายแดน (ปัตตานี ยะลา และนราธิวาส) ขึ้นอยู่กับการประปาส่วนภูมิภาคเขต ๕ (จังหวัดสงขลา) ซึ่งรับผิดชอบการบริการในพื้นที่ ๗ จังหวัด ประกอบด้วย จังหวัดสงขลาพัทลุง ตรัง สตูล ปัตตานี ยะลา และนราธิวาส ซึ่งการบริการในพื้นที่ ๓ จังหวัดชายแดนภาคใต้ยังไม่ครอบคลุมทุกพื้นที่

## **๓. สภาพเศรษฐกิจและรายได้**

### **๓.๑ ภาพรวมเศรษฐกิจ**

**๓.๑.๑ เศรษฐกิจภาคใต้ชายแดน** ลดลงอย่างต่อเนื่อง โดยในปี ๒๕๕๘ มีมูลค่าผลิตภัณฑ์มวลรวม ณ ราคาประจำปี เท่ากับ ๑๒๓,๓๗๗ ล้านบาท คิดเป็นร้อยละ ๐.๙ ของผลิตภัณฑ์มวลรวมประเทศ โดยลดลงเมื่อเทียบกับปี ๒๕๕๕ ที่มีสัดส่วนร้อยละ ๑.๑ ของประเทศ ทั้งนี้สาเหตุส่วนหนึ่งมาจากเหตุการณ์ความไม่สงบในพื้นที่ที่มีเหตุการณ์เกิดขึ้นอย่างต่อเนื่องส่งผลต่อความเชื่อมั่นของนักลงทุนและราคาขายพาราซึ่งเป็นพืชเศรษฐกิจหลักของพื้นที่ที่มีแนวโน้มลดลงตั้งแต่ปี ๒๕๕๔ เป็นต้นมา

ตารางแสดงผลสัมฤทธิ์มวลรวมและโครงสร้างเศรษฐกิจ

รายการ	๒๕๕๔	๒๕๕๕	๒๕๕๖	๒๕๕๗	๒๕๕๘
มูลค่าผลิตภัณฑ์ภาค					
มูลค่า (ล้านบาท)	๑๖๓,๖๓/๑	๑๔๑,๕๙๐	๑๓๐,๐๖๑	๑๒๑,๓/๑๓	๑๒๓,๓๓/๓
สัดส่วนต่อประเทศ (ร้อยละ)	๑.๔	๑.๑	๑.๐	๐.๙	๐.๙
อัตราการขยายตัวที่แท้จริง (ร้อยละ)	๑.๒	-๔.๓	-๔.๖	-๔.๖	๔.๒
มูลค่าผลิตภัณฑ์ภาคต่อหัว					
มูลค่า (บาท/คนปี)	๙๕,๑๘๓	๘๑,๘๙๓	๗๔,๘๖๕	๖๙,๖๓/๙	๗๐,๓๒๒
อัตราการขยายตัว(ร้อยละ)	๑๑.๙	-๑๔.๐	-๘.๖	-๖.๙	๐.๙
โครงสร้างการผลิต (ร้อยละ)					
ภาคเกษตร	๔๘.๖	๔๐.๖	๓๘.๙	๓๘.๓	๓๒.๐
เกษตรกรรมฯ	๔๒.๑	๓๒.๐	๒๙.๖	๒๘.๒	๒๒.๘
ประมง	๖.๕	๘.๖	๙.๓	๑๐.๑	๙.๒
ภาคอุตสาหกรรม	๘.๕	๙.๒	๘.๑	๖.๖	๖.๕
เหมืองแร่ฯ	๐.๒	๐.๒	๐.๒	๐.๓	๐.๒
อุตสาหกรรม	๘.๓	๙.๐	๗.๘	๖.๓	๖.๒
ภาคบริการ	๔๒.๙	๕๐.๒	๕๓.๐	๕๕.๑	๖๑.๕
บริการภาครัฐและการศึกษา	๑๘.๒	๒๓.๓	๒๔.๒	๒๔.๐	๒๘.๖
บริการอื่น ๆ	๒๔.๗	๒๖.๙	๒๘.๘	๓๑.๑	๓๒.๘

ที่มา:ประมวลจากข้อมูลของสำนักบัญชีประชาชาติ สศช.

๓.๑.๒ โครงสร้างเศรษฐกิจพึ่งพาภาคเกษตรปี ๒๕๕๘ มูลค่าผลิตภัณฑ์ภาคเกษตรมีสัดส่วนร้อยละ ๓๒.๐ ของผลิตภัณฑ์กลุ่มจังหวัด ซึ่งภาคเกษตรเป็นกิจกรรมทางเศรษฐกิจที่มีความสำคัญของภาค เนื่องจากประชาชนส่วนใหญ่ประกอบอาชีพด้านการเกษตร แต่มีแนวโน้มของสัดส่วนการผลิตลดลง เนื่องจากราคาสินค้าเกษตรหลักโดยเฉพาะยางพาราปรับตัวลดลงอย่างต่อเนื่อง ส่วนภาคอุตสาหกรรมปรับตัวลดลงเล็กน้อย โดยมีสัดส่วนการผลิตที่ร้อยละ ๖.๕ ในขณะที่ภาคบริการโดยเฉพาะสาขาบริการทางการศึกษาและบริการภาครัฐมีแนวโน้มเพิ่มขึ้นจากการจัดสรรงบประมาณของรัฐเพื่อพัฒนาและยกระดับคุณภาพชีวิตของประชาชนและแก้ไขปัญหาความไม่สงบในพื้นที่จังหวัดชายแดนภาคใต้

๓.๑.๓ เศรษฐกิจภาคใต้ชายแดนขยายตัวในระดับต่ำ โดยในปี ๒๕๕๘ มีการขยายตัวร้อยละ ๔.๒ ปรับตัวดีขึ้นเมื่อเทียบกับการหดตัวที่ร้อยละ ๔.๑ ในปี ๒๕๕๗ และหากพิจารณาในช่วง ๕ ปี (พ.ศ. ๒๕๕๔ - ๒๕๕๘) เศรษฐกิจภาคใต้ชายแดนมีภาวะหดตัวเฉลี่ยร้อยละ ๑.๕ ซึ่งต่ำกว่าระดับประเทศ ที่เศรษฐกิจขยายตัวเฉลี่ยร้อยละ ๒.๙๓ โดยสาเหตุส่วนหนึ่งจากราคายางพาราที่มีแนวโน้มลดลงตั้งแต่ช่วง ปี ๒๕๕๔ - ๒๕๕๘ ส่งผลกระทบต่อรายได้เกษตรกร ๓.๑.๔ รายได้เฉลี่ยต่อหัวประชากรมีแนวโน้มลดลง โดยปี ๒๕๕๘ ผลิตภัณฑ์ภาคต่อหัวประชากร (GRP Per capita) เฉลี่ย ๗๐,๓๒๒ บาทต่อคนต่อปี ซึ่งต่ำกว่าค่าเฉลี่ย



ของประเทศประมาณ ๒ เท่า ลดลงจากปี ๒๕๕๔ ที่มีจำนวน ๙๕,๑๘๗ บาทต่อคนต่อปี โดยจังหวัดยะลา มีรายได้เฉลี่ยต่อหัวสูงที่สุดเท่ากับ ๘๙,๘๗๕ บาทต่อคนต่อปี และจังหวัดนราธิวาสมีค่าต่ำสุด ๕๔,๙๒๒ บาทต่อคนต่อปี และต่ำที่สุดในภาคใต้ และเป็นลำดับที่ ๗๓ ของประเทศ

### ๓.๒ เศรษฐกิจรายสาขา

#### ๓.๒.๑ ภาคเกษตร

๑. ภาคการเกษตรมีบทบาทสำคัญต่อเศรษฐกิจของภาค และการผลิตยังเป็นแบบเดิมที่มีการแปรรูปเพื่อสร้างมูลค่าเพิ่มน้อย ปี ๒๕๕๘ ผลิตภัณฑ์ภาคเกษตรมีมูลค่า ๓๙,๔๕๐ ล้านบาทคิดเป็นร้อยละ ๓.๓ ของมูลค่าผลิตภัณฑ์สาขาเกษตรของประเทศ แบ่งเป็นสาขาเกษตร ร้อยละ ๒๒.๘ และสาขาประมงร้อยละ ๙.๒ โดยกิจกรรมการเกษตรที่มีบทบาทสำคัญทางเศรษฐกิจของภาคได้ขยายเด่น ประกอบด้วยยางพารา ปาล์มน้ำมัน ประมงทะเลและชายฝั่ง ปศุสัตว์ และไม้ผล อัตราการขยายตัวของผลิตภัณฑ์ภาคเกษตรเฉลี่ยในช่วง ๕ ปี (พ.ศ. ๒๕๕๔-๒๕๕๘) หดตัวร้อยละ ๓.๙ เนื่องจากสถานการณ์ราคายางพาราและความต้องการยางพาราของตลาดโลกมีแนวโน้มลดลงจากภาวะเศรษฐกิจที่ชะลอตัว รวมทั้งมีการแปรรูปเพื่อเพิ่มมูลค่าน้อย และขาดแคลนแรงงานภาคเกษตร

๒. การผลิตภาคเกษตรของภาคได้ขยายเด่นยังเป็นแบบเดิมที่มีการแปรรูปเพื่อสร้างมูลค่าเพิ่มน้อย โดยพืชเศรษฐกิจที่สำคัญของภาคได้ขยายเด่น ประกอบด้วย(๑) ยางพารามีแนวโน้มผลผลิตลดลง ภาคได้ขยายเด่นมีพื้นที่ปลูกยางพารา ๒.๗๑ ล้านไร่ คิดเป็นร้อยละ ๑๑.๖ ของพื้นที่ปลูกยางพาราทั้งประเทศ ปริมาณผลผลิตและผลผลิตเฉลี่ยต่อไร่มีแนวโน้มลดลง โดยปี ๒๕๕๙ มีผลผลิต ๐.๕๕ ล้านตัน และผลผลิตเฉลี่ยต่อไร่ ๒๓๑.๐ กิโลกรัม จังหวัดยะลา มีพื้นที่ปลูกยางพารามากที่สุด ๑.๓๖ ล้านไร่ รองลงมา คือ จังหวัดนราธิวาส ๐.๙๙ ล้านไร่ และการทาสวนยางพารายังมีปัญหาประสิทธิภาพการผลิต เนื่องจากการมีการปลูกในพื้นที่ที่ไม่เหมาะสม เช่น พื้นที่นา การใช้สายพันธุ์ดั้งเดิม และเทคโนโลยีการผลิต (การกรีดยาง) ที่ไม่เหมาะสม และบางส่วนขาดการบำรุงรักษาสวนยาง

(๒) ปาล์มน้ำมันมีประสิทธิภาพการผลิตในระดับต่ำ ภาคได้ขยายเด่นมีพื้นที่ปลูกปาล์มน้ำมัน ๐.๐๘ ล้านไร่ หรือร้อยละ ๑.๗ ของพื้นที่ปลูกปาล์มน้ำมันทั้งประเทศ โดยจังหวัดนราธิวาสมีพื้นที่ปลูกมากที่สุด ๐.๐๖ แสนไร่ รองลงมาคือ จังหวัดปัตตานี ๐.๐๒ แสนไร่ ผลผลิตเฉลี่ยต่อไร่อยู่ในระดับต่ำที่ ๑,๓๔๕ กิโลกรัมต่อไร่ ซึ่งต่ำกว่าระดับประเทศที่ ๒,๔๐๙ กิโลกรัมต่อไร่ เนื่องจากมีการขยายพื้นที่ปลูกในที่ราบลุ่มและพื้นที่นาร้างซึ่งมีปัญหาคุณภาพดิน รวมทั้งการใช้สายพันธุ์คุณภาพต่ำ เกษตรกรบางส่วนยังขาดความรู้ในวิธีการผลิตและการดูแลรักษาสวนปาล์มที่ถูกต้องเหมาะสม

(๓) ประมง ภาคได้ขยายเด่นเป็นแหล่งประมงที่สำคัญของภาคได้ ปี ๒๕๕๙สามารถจับสัตว์น้ำได้ ๙๑,๐๘๒ ตัน หรือร้อยละ ๓๒.๙ ของปริมาณสัตว์น้ำของประเทศ เป็นมูลค่า ๘,๕๐๐ ล้านบาท โดยทำเทียบเรือประมงปัตตานีมีปริมาณสัตว์น้ำขึ้นท่าสูงสุดของประเทศอย่างไรก็ตามการทำประมงในพื้นที่ประสบปัญหาปริมาณสัตว์น้ำลดลงจากความอุดมสมบูรณ์ของทรัพยากรที่ลดลง และปัญหาการทำประมงนอกน่านน้ำจากมาตรการทางกฎหมายของประเทศอินโดนีเซีย รวมทั้งผลจากการใช้มาตรการการแก้ไขปัญหาการประมงผิดกฎหมาย (Illegal Unreported and Unregulated fishing หรือ IUU Fishing) ส่วนการเพาะเลี้ยงสัตว์น้ำชายฝั่งซึ่งส่วนใหญ่เป็นการเลี้ยงกุ้งขาวแวนนาไมและกุ้งกุลาดำ มีพื้นที่เพาะเลี้ยงรวม

๔๗,๑๘๖ ไร่ มีผลผลิต ๑๙,๓๕๗ ตันพื้นที่เพาะเลี้ยงมากที่สุด ในจังหวัดปัตตานี ทั้งนี้ การเพาะเลี้ยงยังประสบปัญหาจากปัญหาการระบาดของโรคตายด่วน(Shrimp Early Mortality Syndrome : EMS) และความแปรปรวนของสภาพอากาศ ส่งผลกระทบต่อปริมาณผลผลิตกุ้งในพื้นที่

(๔) ปศุสัตว์ ภาคใต้ชายแดนมีการเลี้ยงปศุสัตว์ (แพะ และโค) เพื่อบริโภคในครัวเรือน และใช้ในพิธีกรรมทางศาสนาโดยภาครัฐได้ดำเนินโครงการส่งเสริมการเลี้ยงปศุสัตว์ในพื้นที่มาอย่างต่อเนื่องปี ๒๕๕๘ มีการเลี้ยงแพะ จำนวน ๑๐๖,๗๕๙ ตัว เลี้ยงมากที่สุดในจังหวัดยะลา ส่วนโคเนื้อ มีจำนวน๒๐,๐๖๖ ตัว เลี้ยงมากที่สุดในจังหวัดนราธิวาส อย่างไรก็ตาม ปริมาณปศุสัตว์ยังไม่เพียงพอต่อการบริโภคในพื้นที่ เนื่องจากปัญหาการขาดแคลนสายพันธุ์ดี ปัญหาโรคติดต่อ อาทิ ปากเท้าเปื่อย และการขาดความรู้ในการจัดการฟาร์มนอกจากนี้ ยังมีการเลี้ยงไก่เบตงในพื้นที่จังหวัดยะลา ซึ่งเป็นไก่พื้นเมืองที่เป็นเอกลักษณ์และมีชื่อเสียง แต่ยังมีข้อจำกัดในการขยายพันธุ์และควบคุมพันธุ์คุณภาพเพื่อเพิ่มปริมาณผลผลิต ให้เพียงพอกับความต้องการของตลาด- พื้นที่ใช้ประโยชน์ทางการเกษตร และขนาดฟาร์ม ๑๘.๓๖ ในปี ๒๕๕๘ ภาคใต้ชายแดนมีพื้นที่ใช้ประโยชน์ทางการเกษตร ๓.๔๕ ล้านไร่ คิดเป็นร้อยละ ๒.๓๒ ของประเทศ โดยจังหวัดนราธิวาส มีพื้นที่ใช้ประโยชน์ทางการเกษตรมากที่สุด ๑.๔๑ ล้านไร่ สำหรับขนาดฟาร์มที่ถือครองต่อครัวเรือน มีเพียง ๑๘.๓๗ ไร่ต่อครัวเรือนต่ำกว่า/สูงกว่าระดับประเทศที่มีขนาดฟาร์ม ๒๕.๓ ไร่ต่อครัวเรือน และจังหวัดปัตตานี มีพื้นที่ใช้ประโยชน์ทางการเกษตรน้อยที่สุด ๐.๗๕ ล้านไร่ และมีขนาดฟาร์ม ๑๐.๙๓ ไร่ต่อครัวเรือน- พื้นที่ชลประทานต่อพื้นที่ทางการเกษตร ภาคใต้ชายแดนมีพื้นที่ชลประทาน ๐.๗ ล้านไร่คิดเป็นสัดส่วนต่อพื้นที่การเกษตรร้อยละ ๑๙.๗ โดยพื้นที่ชลประทานส่วนใหญ่อยู่ในบริเวณลุ่มน้ำปัตตานีซึ่งเป็นแหล่งเพาะปลูกข้าวที่สำคัญของภาค จังหวัดปัตตานีมีพื้นที่ชลประทานมากที่สุด ๔๑๖,๑๓๒ ไร่ คิดเป็นร้อยละ ๓๑.๘ ของพื้นที่เกษตรของจังหวัด และจังหวัดยะลา มีพื้นที่ชลประทาน น้อยที่สุดที่ ๐.๐๒ ล้านไร่

#### ๓.๒.๒ ภาคอุตสาหกรรม

๑) ภาคอุตสาหกรรมของ ๓ จังหวัดชายแดนภาคใต้ส่วนใหญ่เป็นอุตสาหกรรมแปรรูปเกษตรขั้นต้นและอยู่ในภาวะชะลอตัว ในปี ๒๕๕๘ การผลิตภาคอุตสาหกรรมมีมูลค่า ๘,๐๗๘ ล้านบาทคิดเป็นสัดส่วนร้อยละ ๖.๕ ของผลิตภัณฑ์มวลรวมภาค ลดลงเมื่อเทียบกับปี ๒๕๕๔ ที่มีมูลค่า ๑๓,๘๘๔ ล้านบาท โดยอุตสาหกรรมส่วนใหญ่เป็นอุตสาหกรรมแปรรูปยางพารา แปรรูปอาหาร และ อุตสาหกรรมแปรรูปไม้ยางพาราซึ่งกระจายตัวอยู่ทั้ง ๓ จังหวัด โดยจังหวัดยะลามีสัดส่วนของอุตสาหกรรมแปรรูปผลิตภัณฑ์ยางพาราและไม้ยางในอัตราที่สูง และจังหวัดปัตตานี มีโครงสร้างอุตสาหกรรมแปรรูปอาหารในสัดส่วนที่สูง สำหรับอัตราการขยายตัวเฉลี่ยของอุตสาหกรรมอยู่ในระดับต่ำ โดยมีอัตราการขยายตัวเฉลี่ยในช่วง ๕ ปี (พ.ศ. ๒๕๔๔ - ๒๕๖๐) หดตัวร้อยละ ๓.๕ต่ำกว่าระดับประเทศที่มีอัตราการขยายตัวเฉลี่ยร้อยละ ๑.๑

๒) การลงทุนในภาคอุตสาหกรรมมีจำนวนไม่มาก ปี ๒๕๕๙ เงินลงทุนภาคอุตสาหกรรมในพื้นที่ ๓ จังหวัดภาคใต้ชายแดน มีจำนวน ๑๗,๘๕๐ ล้านบาท คิดเป็นร้อยละ ๐.๒๕ ของประเทศ ขยายตัวร้อยละ๓๙.๙ เมื่อเทียบกับปีที่ผ่านมา อย่างไรก็ตาม เมื่อพิจารณาการเติบโตของเงินลงทุนในช่วงปี ๒๕๕๕ - ๒๕๕๙ พบว่ามีการขยายตัวอยู่ในระดับต่ำเฉลี่ยร้อยละ ๐.๙ ต่อปี สอดคล้องกับจำนวนโรงงานและการจ้างงานที่หดตัวเฉลี่ยร้อยละ ๐.๔ และ ๐.๖ โดยจังหวัดที่มีเงินลงทุนมากที่สุดคือ จังหวัดยะลา มูลค่า ๙,๔๙๔ ล้านบาท ส่วนใหญ่เป็นโรงงานผลิตกระแสไฟฟ้า ปัจจุบันมีจำนวน ๖ โรงงาน รองลงมาคือจังหวัดปัตตานี

มูลค่า ๕,๑๒๖ ล้านบาทส่วนใหญ่เป็นโรงงานอุตสาหกรรมอาหารทะเล และจังหวัดนราธิวาส มูลค่า ๓,๒๓๐ ล้านบาท ส่วนใหญ่เป็นโรงงานอุตสาหกรรมวัสดุก่อสร้าง

### ๓.๒.๓ การค้าชายแดน

๑) ภาคใต้ชายแดนมีภาคใต้ชายแดนมีมูลค่าการค้าค่าน้อยโดยปี ๒๕๕๘การค้าชายแดนผ่านด่านชายแดน ๔ แห่ง ในจังหวัดยะลาและนราธิวาส มีมูลค่ารวม ๘,๕๒๑.๘ ล้านบาท คิดเป็นร้อยละ ๒.๐ ของมูลค่าการค้าชายแดนไทย-มาเลเซีย และร้อยละ ๐.๗ ของมูลค่าการค้าชายแดนรวมทั้งประเทศ แบ่งเป็นมูลค่าการส่งออก ๑,๓๖๒.๘ ล้านบาท และมูลค่านำเข้า ๖,๙๙.๑๗ ล้านบาท

๒) การนำเข้าและส่งออกส่วนใหญ่เป็นสินค้าเกษตรในพื้นที่ โดยสินค้านำเข้าที่สำคัญ ได้แก่ ไม้แปรรูป หนังกัดหมัก และมะพร้าวผล ซึ่งเป็นการนำเข้ามาจากหน้าทั้งภายในและนอกพื้นที่ภาค ส่วนสินค้าส่งออกที่สำคัญ ได้แก่ สินค้าเกษตรในพื้นที่ อาทิ ไม้ผล ยางพารา นอกจากนี้ ด่านชายแดน ทั้ง ๔ แห่งยังเป็นเส้นทางในการเดินทางผ่านแดนของประชาชนและนักท่องเที่ยวระหว่างจังหวัดนราธิวาสกับรัฐกลันตันและอำเภอเบตงจังหวัดยะลา กับรัฐเปรัก ประเทศมาเลเซีย

### ๓.๒.๔ การท่องเที่ยว

๑) ทรัพยากรการท่องเที่ยว ภาคใต้ชายแดนมีทรัพยากรการท่องเที่ยวที่หลากหลาย ทั้งแหล่งท่องเที่ยวธรรมชาติที่สำคัญ ได้แก่ อุทยานแห่งชาติเทือกเขาบูโด-สุโงปาดิ อุทยานแห่งชาติป่าสาละ-บาลาชายหาดนราทัศน์ หาดอ่าวมะนาว จังหวัดนราธิวาส อุทยานแห่งชาติน้ำตกทรายขาว หาดแห่แห จังหวัดปัตตานีป่าบาลา-สาละ บ่อน้ำร้อน จังหวัดยะลา รวมทั้งแหล่งท่องเที่ยวทางประวัติศาสตร์ ประเพณี และวัฒนธรรมและการท่องเที่ยวเมืองชายแดนเบตงและสุโงโก-ลกที่สามารถเชื่อมโยงกับประเทศมาเลเซีย

๒) รายได้จากการท่องเที่ยวของภาคมีสัดส่วนน้อยเมื่อเทียบกับรายได้การท่องเที่ยวของประเทศ โดยปี ๒๕๕๙ ภาคใต้ชายแดนมีนักท่องเที่ยว จำนวน ๑.๕ ล้านคน ขยายตัวร้อยละ ๑.๓ เมื่อเทียบกับปีที่ผ่านมา นักท่องเที่ยวส่วนใหญ่เป็นชาวมาเลเซียและสิงคโปร์ ซึ่งมีปริมาณเพิ่มขึ้นอย่างต่อเนื่อง จังหวัดนราธิวาสมีสัดส่วนนักท่องเที่ยวสูงสุด ร้อยละ ๔๒.๔ รองลงมาคือจังหวัดยะลาร้อยละ ๔๑.๑ และจังหวัดปัตตานีมีสัดส่วนต่ำสุดร้อยละ ๑๖.๕ และมีรายได้จากการท่องเที่ยว ๖,๔๓๖.๖ ล้านบาท คิดเป็นร้อยละ ๐.๓ ของรายได้การท่องเที่ยวประเทศ โดยจังหวัดยะลา มีสัดส่วนรายได้สูงสุดในกลุ่มร้อยละ ๔๔.๔ และปัตตานีต่ำสุดร้อยละ ๑๓.๖

๓) รายจ่ายเฉลี่ยต่อคนต่อวันของนักท่องเที่ยวเพิ่มขึ้น แต่ระยะพักนักท่องเที่ยวเฉลี่ยลดลง ในปี ๒๕๕๘ ค่าใช้จ่ายเฉลี่ยต่อคนต่อวันของนักท่องเที่ยวเฉลี่ย มีจำนวน ๑,๙๑๖ บาท เพิ่มขึ้นร้อยละ ๔.๙ เมื่อเทียบกับปีที่ผ่านมา โดยเป็นการเพิ่มขึ้นของค่าใช้จ่ายของนักท่องเที่ยวต่างชาติเป็นหลัก โดยจังหวัดยะลา มีค่าใช้จ่ายเฉลี่ยต่อคนต่อวันมากที่สุด ๒,๑๘๒ บาท รองลงมาคือจังหวัดนราธิวาส ๑,๙๖๔ บาท และจังหวัดปัตตานี ๑,๖๐๒ บาท อย่างไรก็ตามระยะพักนักท่องเที่ยวเฉลี่ยลดลงต่อเนื่อง โดยในปี ๒๕๕๘ เฉลี่ย ๒.๒ วัน เริ่มลดลงจากปี ๒๕๕๕ ที่มีเฉลี่ย ๒.๕ วัน โดยจังหวัดปัตตานีเฉลี่ยมากที่สุด ๒.๓ วัน รองลงมาคือจังหวัดนราธิวาส ๒.๑ วัน และจังหวัดยะลา ๒ วัน

### ๓.๓ เศรษฐกิจระดับครัวเรือน

๓.๓.๑ รายได้เฉลี่ยครัวเรือนภาคใต้ชายแดนเพิ่มขึ้น แต่ยังต่ำกว่าระดับประเทศ ปี ๒๕๕๘ ภาคใต้ชายแดนมีรายได้เฉลี่ย ๑๗,๘๘๓ บาทต่อเดือน เพิ่มขึ้นจากปี ๒๕๕๔ ที่มีรายได้เฉลี่ย ๑๔,๒๕๘ บาทต่อเดือน แต่ยังต่ำกว่าระดับประเทศที่มีรายได้เฉลี่ย ๒๖,๙๑๕ บาทต่อเดือน ทั้งนี้รายได้เฉลี่ยครัวเรือนที่เพิ่มขึ้นส่วนหนึ่งจากโครงการสนับสนุนการสร้างงานสร้างอาชีพใน ๓ จังหวัดชายแดนภาคใต้ของหน่วยงานภาครัฐอย่างต่อเนื่องเพื่อกระตุ้นเศรษฐกิจในพื้นที่และสถานการณ์ความไม่สงบที่มีแนวโน้มลดลงทำให้ประชาชนในพื้นที่สามารถประกอบอาชีพได้ตามปกติมากขึ้น

๓.๓.๒ หนี้สินครัวเรือนเฉลี่ยภาคใต้ชายแดนเพิ่มสูงขึ้น ปี ๒๕๕๘ ภาคใต้ชายแดนมีหนี้สินครัวเรือนเฉลี่ย ๗๑,๗๙๐ บาท เพิ่มขึ้นปี ๒๕๕๔ ที่มีหนี้สินครัวเรือน ๔๓,๕๕๕ บาท สาเหตุบางส่วนเกิดจากนโยบายช่วยเหลือสนับสนุนแหล่งเงินทุนให้กับประชาชนและเกษตรกรรายย่อยของรัฐบาลและจากสถานการณ์ราคายางพาราที่ปรับตัวลดลงตั้งแต่ปี ๒๕๕๔ เป็นต้นมา ต้นทุนการผลิตทางการเกษตรที่สูงขึ้น ประกอบกับในช่วงปี ๒๕๕๗/สภาพอากาศแห้งแล้งทำให้ผลผลิตทางการเกษตรอยู่ในระดับต่ำ ส่งผลต่อเนื่องกับรายได้เกษตรกรที่ลดลงด้วยเช่นกัน

#### ๔. ประชากรและสังคม

##### ๔.๑ ประชากร

๔.๑.๑ ภาคใต้ชายแดนมีอัตราการเพิ่มของประชากรในระดับสูง ปี ๒๕๕๙ ภาคใต้ชายแดนมีประชากร ๒.๐๑ ล้านคน หรือร้อยละ ๓.๑ ของประเทศ เพิ่มขึ้นจากปี ๒๕๕๕ ที่มีจำนวน ๑.๙๓ ล้านคน และมีอัตราการเพิ่มขึ้นของประชากรในช่วงปี ๒๕๕๕ -๒๕๕๙ โดยเฉลี่ยร้อยละ ๑.๑ สูงกว่าระดับประเทศที่มีอัตราการเพิ่มเฉลี่ยร้อยละ ๐.๖ โดยจังหวัดนราธิวาสมีประชากรมากที่สุด ๐.๗๘ ล้านคน รองลงมา คือ จังหวัดปัตตานี มีประชากร ๐.๗๐ ล้านคน และจังหวัดยะลามีประชากรน้อยสุด ๐.๕๒ ล้านคน คิดเป็นร้อยละ ๓๔.๘ และ ๒๕.๙ ของประชากรภาคตามลำดับ ประชากรส่วนใหญ่ร้อยละ ๘๐ นับถือศาสนาอิสลาม

๔.๑.๒ ประชากรวัยเด็กและวัยแรงงานมีสัดส่วนค่อนข้างสูง ปี ๒๕๕๙ ภาคใต้ชายแดนมีโครงสร้างประชากรในวัยเด็กและวัยแรงงานในสัดส่วนที่สูง โดยมีสัดส่วนวัยเด็กร้อยละ ๒๖.๓ และวัยแรงงานร้อยละ ๖๒.๔ ของประชากรทั้งหมด ในขณะที่ประชากรวัยสูงอายุมีสัดส่วนร้อยละ ๑๑.๓ จากสัดส่วนโครงสร้างประชากรดังกล่าวจะเห็นว่าพื้นที่ ๓ จังหวัดชายแดนภาคใต้ มีประชากรวัยเด็กที่มีแนวโน้มเข้าสู่วัยแรงงานเพิ่มขึ้นทำให้เป็นโอกาสในการพัฒนาความรู้และทักษะฝีมือเพื่อเข้าสู่ตลาดแรงงาน โดยจังหวัดยะลามีสัดส่วนประชากรวัยเด็กสูงที่สุดร้อยละ ๒๖.๗ รองลงมา คือ จังหวัดนราธิวาส และจังหวัดปัตตานี ที่ร้อยละ ๒๖.๕ และ ๒๓.๘ ตามลำดับ

๔.๑.๓ ประชากรเมืองโดยรวมเพิ่มขึ้นเล็กน้อย ปี ๒๕๕๙ ประชากรเมืองในพื้นที่ ๓ จังหวัดชายแดนภาคใต้มีจำนวน ๐.๔๔ ล้านคน หรือร้อยละ ๒๑.๘ ของประชากรทั้งภาค เพิ่มขึ้นเล็กน้อยเมื่อเทียบกับปี ๒๕๕๔ ที่มีจำนวน ๐.๔๒ ล้านคน โดยจังหวัดปัตตานีมีอัตราการเพิ่มของประชากรเมืองมากที่สุด คิดเป็นร้อยละ ๓.๗ และจังหวัดนราธิวาสมีการเพิ่มของประชากรเมืองต่ำที่สุด คิดเป็นร้อยละ

ตารางแสดงจำนวนประชากรภาคใต้ชายแดน

รายการ	ปี					
	๒๕๕๔	๒๕๕๕	๒๕๕๖	๒๕๕๗	๒๕๕๘	๒๕๕๙
จำนวนประชากร (ล้านคน)	๑.๙๐	๑.๙๓	๑.๙๕	๑.๙๗	๑.๙๙	๒.๐๑
โครงสร้างประชากร (%)						
กลุ่ม ๐-๑๔ ปี	๒๕.๔	๒๗.๔	๒๗.๒	๒๖.๙	๒๖.๖	๒๖.๓
กลุ่ม ๑๕-๖๔ ปี	๖๓.๙	๖๒.๓	๖๑.๙	๖๒.๐	๖๒.๒	๖๒.๔
กลุ่ม ๖๕+	๑๐.๗	๑๐.๓	๑๐.๙	๑๑.๑	๑๑.๒	๑๑.๓
จำนวนประชากรเมือง (ล้านคน)	๐.๔๒	๐.๔๓	๐.๔๓	๐.๔๓	๐.๔๔	๐.๔๔
จำนวนแรงงานต่างด้าว (คน)	๑,๓๖๔	๖,๔๗๔	๘,๓๕๒	๙,๘๓๔	๘,๗๕๙	๖,๔๔๒

๔.๒ แรงงาน

๔.๒.๑ แรงงานส่วนใหญ่มีความรู้ระดับประถมศึกษาหรือต่ำกว่า โดยในปี ๒๕๕๙ แรงงานที่มีความรู้ระดับประถมศึกษาหรือต่ำกว่ามีจำนวน ๐.๗๑ ล้านคน ลดลงจากปี ๒๕๕๕ ร้อยละ ๑๘.๒ ขณะที่แรงงานที่มีการศึกษาระดับวิชาชีพชั้นสูงและระดับอาชีวศึกษามีจำนวนน้อยและมีแนวโน้มลดลง ในปี ๒๕๕๙ มีแรงงานที่จบการศึกษาระดับวิชาชีพชั้นสูงจำนวน ๖๔,๘๑๑ คน ลดลงจากปี ๒๕๕๕ ร้อยละ ๑๑.๔ หรือ คิดเป็นสัดส่วนร้อยละ ๕.๐ ของแรงงานรวม และแรงงานที่จบการศึกษาระดับอาชีวศึกษาจำนวน ๑๔,๕๖๗ คน ลดลงจากปี ๒๕๕๕ ร้อยละ ๓๒.๐ หรือคิดเป็นสัดส่วนร้อยละ ๑.๑ ของแรงงานรวมส่งผลให้มีปัญหาขาดแคลนแรงงานที่มีทักษะฝีมือแรงงาน

๔.๒.๒ แรงงานต่างด้าวถูกกฎหมายมีแนวโน้มเพิ่มขึ้น โดยในปี ๒๕๕๘ จำนวนแรงงานต่างด้าวในพื้นที่มีจำนวน ๘,๗๕๙ คน เพิ่มขึ้นจากปี ๒๕๕๔ ร้อยละ ๓๙๖.๕ โดยจังหวัดปัตตานีมีแรงงานต่างด้าวถูกกฎหมายมากที่สุดจำนวน ๔,๓๑๓ คน และจังหวัดยะลามีแรงงานต่างด้าวถูกกฎหมายน้อยที่สุดจำนวน ๑,๓๓๐ คนโดยแรงงานส่วนใหญ่เป็นชาวเมียนมา ร้อยละ ๘๗.๕ กัมพูชา ร้อยละ ๘.๐ และลาว ร้อยละ ๐.๖ ซึ่งส่วนใหญ่อยู่ในอาชีพการเกษตรและต่อเนื่องการเกษตร ก่อสร้าง และการผลิต

๔.๓ การศึกษา

๔.๓.๑ สถาบันการศึกษามีทุกระดับ โดยระดับอุดมศึกษามี ๘ แห่ง ครอบคลุมทั้ง ๓ จังหวัด แยกเป็นสถาบันอุดมศึกษาของรัฐ ๗ แห่ง ได้แก่ มหาวิทยาลัยสงขลานครินทร์ วิทยาเขตปัตตานี มหาวิทยาลัยนราธิวาสราชนครินทร์ มหาวิทยาลัยราชภัฏยะลา วิทยาลัยการอาชีพปัตตานี วิทยาลัยชุมชนปัตตานีสถาบันการพลศึกษา และมหาวิทยาลัยเอกชน ๑ แห่ง คือ มหาวิทยาลัยฟาฏอนี

๔.๓.๒ จำนวนปีการศึกษาเฉลี่ยของประชากรเพิ่มขึ้นแต่ยังต่ำกว่าค่าเฉลี่ยของประเทศ โดยในปี ๒๕๕๙ ประชากรภาคใต้ชายแดนมีจำนวนปีการศึกษาเฉลี่ย ๘.๘ ปี สูงกว่าปีการศึกษาเฉลี่ยปี ๒๕๕๕ ที่ ๘.๔ ปี แต่ยังต่ำกว่าค่าเฉลี่ยของประเทศที่ ๘.๙ ปี อย่างไรก็ตาม เมื่อพิจารณารายจังหวัด พบว่าจังหวัดยะลามีจำนวนปีการศึกษาเฉลี่ยสูงสุด ๙.๔ ปี และจังหวัดนราธิวาสมีจำนวนปีการศึกษาเฉลี่ยต่ำสุด ๘.๑ ปี

๔.๓.๓ ผลสัมฤทธิ์ทางการศึกษาอยู่ในระดับต่ำ และมีการสอนในหลักสูตรเพื่อการประกอบอาชีพน้อย โดยผลการสอบ O-NET ชั้น ม.๓ (๕ วิชาหลัก) ในปีการศึกษา ๒๕๕๙ อยู่ที่ร้อยละ ๓๑.๘ ลดลงเมื่อเทียบกับปี ๒๕๕๕ ที่มีคะแนนเฉลี่ยร้อยละ ๓๔.๔ อย่างไรก็ตาม ค่าคะแนนยังต่ำกว่าค่าเฉลี่ยของประเทศที่ ๓๗.๗ และมีเกณฑ์ค่าเฉลี่ยต่ำกว่าร้อยละ ๕๐ ในทุกวิชา เนื่องจากผลกระทบจากเหตุการณ์ความไม่สงบทำให้การเรียนการสอนไม่เต็มที่ และส่วนหนึ่งการเรียนการสอนส่วนใหญ่เน้นการศึกษาด้านศาสนาของเอกชน ตั้งแต่ระดับปฐม(ปอเนาะ ตาดีกา) และระดับมัธยมเป็นการศึกษาที่มีการเรียนการสอนศาสนาควบคู่กับหลักสูตรสามัญ ซึ่งมีการใช้ภาษาถิ่นในการเรียนการสอน ทำให้เป็นข้อจำกัดในการเรียนรู้และสร้างความเข้าใจในบทเรียน

#### ๔.๔ สาธารณสุข

๔.๔.๑ มีสถานบริการสาธารณสุขให้บริการครอบคลุมทั่วถึงทุกพื้นที่ มีโรงพยาบาลของรัฐจำนวน ๓๓ แห่ง แยกเป็น โรงพยาบาลชุมชน (รพช.) ๒๘ แห่ง โรงพยาบาลทั่วไป (รพท.) ๔ แห่ง โรงพยาบาลศูนย์(รพศ.) ๑ แห่ง และโรงพยาบาลส่งเสริมสุขภาพตำบล (รพ.สต.) ๓๑๙ แห่ง

๔.๔.๒ ประชาชนของภาคใต้ชายแดนเข้าถึงบริการสาธารณสุขมากขึ้น โดยในปี ๒๕๕๘ มีสัดส่วนประชากรต่อแพทย์ ๓,๕๓๓ คน ซึ่งเป็นสัดส่วนที่สูงกว่าระดับประเทศที่ ๒,๐๓๕ คน และดีขึ้นเมื่อเทียบกับปี ๒๕๕๔ ที่มีจำนวนประชากรต่อแพทย์ ๔,๑๒๒ คน จังหวัดนราธิวาสมีสัดส่วนประชากรต่อแพทย์สูงสุดที่ ๔,๐๑๒ คน รองลงมา คือ จังหวัดปัตตานีและยะลา ที่ ๓,๘๓๐ คน และ ๒,๗๕๑ คน ตามลำดับ อย่างไรก็ตาม บุคลากรทางการแพทย์ยังคงกระจุกตัวอยู่ในเมืองหลักโดยเฉพาะยะลา เนื่องจากเป็นที่ตั้งของโรงพยาบาลศูนย์(โรงพยาบาลประจำจังหวัดประจำภูมิภาคที่มีขีดความสามารถระดับตติยภูมิ มีจำนวนเตียงมากกว่า ๕๐๐ เตียง)

๔.๔.๓ อัตราการเจ็บป่วยด้วยโรคไม่ติดต่อที่ป้องกันได้มีแนวโน้มเพิ่มขึ้น โดยอัตราการเจ็บป่วยด้วยโรคไม่ติดต่อที่ป้องกันได้ ได้แก่ โรคมะเร็ง ความดันโลหิต หัวใจ เบาหวาน และหลอดเลือดสมองเพิ่มขึ้นจาก ๓,๕๓๔ คนต่อประชากรแสนคน ในปี ๒๕๕๔ เป็น ๓,๙๓๒ คนต่อประชากรแสนคนในปี ๒๕๕๘ การเจ็บป่วยของประชาชนในภาคใต้ชายแดนส่วนใหญ่เป็นโรคความดันโลหิตสูงซึ่งมีอัตราผู้ป่วย ๑,๕๐๒ คนต่อประชากรแสนคนสำหรับโรคเอดส์สะสมภาคใต้ชายแดนมีแนวโน้มลดลงจาก ๘๕.๙ คนต่อประชากรแสนคนในปี ๒๕๕๔ เป็น ๗๔.๖ คนต่อประชากรแสนคนในปี ๒๕๕๘

๔.๔.๔ อัตราตายมารดาและทารกมีแนวโน้มเพิ่มขึ้น โดยการตายของมารดาจากการคลอดบุตร ในปี ๒๕๕๙ มีอัตรา ๖๑.๗ คนต่อการเกิดมีชีวิตแสนคน ซึ่งเป็นอัตราที่สูงกว่าระดับประเทศที่ ๒๖.๖ เพิ่มขึ้นเมื่อเทียบกับปี ๒๕๕๕ ที่อัตรา ๒๙.๖ คนต่อการเกิดมีชีวิตแสนคน โดยจังหวัดปัตตานีมีอัตราตายมารดา สูงที่สุด ที่ ๘๘.๙คนต่อการเกิดมีชีวิตแสนคน รองลงมาคือจังหวัดนราธิวาสและยะลาที่ ๖๕.๑ และ ๒๘.๗ ตามลำดับ ส่วนสถานการณ์การตายของทารกในปี ๒๕๕๙ มีอัตรา ๑๑.๗ คน ซึ่งสูงกว่าระดับประเทศที่มีอัตรา ๖.๔ คนต่อการเกิดมีชีวิตพันคนและเพิ่มขึ้นจากปี ๒๕๕๕ ที่อัตรา ๑๑.๓ คนต่อการเกิดมีชีวิตพันคน โดยจังหวัดปัตตานีมีอัตราตายของทารกคิดเป็น ๑๒.๙ คน รองลงมาคือจังหวัดนราธิวาสและยะลา คิดเป็นอัตรา ๑๑.๖ และ ๑๐.๗ ตามลำดับ ทั้งนี้สาเหตุส่วนหนึ่งมาจากการดูแลสุขภาพของมารดาในช่วงตั้งครรภ์และการดูแลทารกแรกคลอด

๔.๕ ความยากจนและการว่างงานประชาชนใน ๓ จังหวัดชายแดนภาคใต้ยังมีปัญหาความยากจนและขาดความมั่นคงในการประกอบอาชีพ ในปี ๒๕๕๙ มีสัดส่วนคนจนอยู่ในระดับสูงที่ร้อยละ ๒๘.๗ ซึ่งสูงกว่าสัดส่วนคนจนระดับประเทศที่มีอัตราร้อยละ ๗.๒ โดยจังหวัดนราธิวาสมีจำนวนและสัดส่วนคนจนสูงที่สุดที่ร้อยละ ๓๗.๓ เป็นลำดับที่ ๓๖ ของประเทศรองลงมา คือ จังหวัดปัตตานี และจังหวัดยะลาที่มีสัดส่วนคนจนอยู่ที่ร้อยละ ๓๕.๙ และ ๒๑.๒ ตามลำดับเป็นลำดับที่ ๓๕ และ ๖๗ ของประเทศตามลำดับ นอกจากนี้จังหวัดชายแดนภาคใต้ ยังมีการว่างงานของประชาชนในอัตราที่สูง โดยเฉพาะจังหวัดปัตตานีที่มีอัตราการว่างงานสูงสุดของภาคที่ร้อยละ ๑.๙ รองลงมาคือ นราธิวาส และยะลาที่ร้อยละ ๑.๗ และ ๑.๐ ตามลำดับ ทั้งนี้ คนจนส่วนใหญ่มีอาชีพการเกษตรและประมงพื้นบ้าน

#### ๔.๖ ความปลอดภัยในชีวิตและทรัพย์สิน

โดยเฉพาะสถานการณ์ความไม่สงบในพื้นที่ภาคใต้ชายแดนที่มีแนวโน้มการเกิดเหตุและผู้เสียชีวิตลดลง โดยมีสถิติจำนวนเหตุการณ์ความไม่สงบในปี ๒๕๕๙ จำนวน ๒๔๗ เหตุการณ์ ลดลงจากปี ๒๕๕๕ ที่มีจำนวน ๕๕๓ เหตุการณ์ ขณะที่จำนวนผู้ได้รับบาดเจ็บและเสียชีวิตลดลง โดยปี ๒๕๕๙ มีจำนวนผู้ได้รับบาดเจ็บ ๓๕๖ คน และเสียชีวิต ๑๐๐ ราย ลดลงเมื่อเทียบกับปี ๒๕๕๕ ที่มีผู้บาดเจ็บ ๘๐๔ คน และเสียชีวิต ๒๙๓ ราย ซึ่งมีปัจจัยจากการดำเนินนโยบายและยุทธศาสตร์การแก้ไขปัญหาจังหวัดชายแดนอย่างจริงจังและต่อเนื่องโดยการบูรณาการการดำเนินงานของหน่วยงานภาครัฐและการมีส่วนร่วมของ ทุกภาคส่วนในการพัฒนาควบคู่กับงานด้านความมั่นคงได้แก่การเพิ่มประสิทธิภาพในการรักษาความปลอดภัยในชีวิตและทรัพย์สินและการให้ความสำคัญกับการบูรณาการงานด้านความมั่นคงกับงานด้านการพัฒนาโดยมีการดำเนินโครงการที่มิกลุ่มเป้าหมายเพื่อแก้ไขปัญหาทั้งในด้านความมั่นคงและการพัฒนาทำให้ประชาชนเข้ามามีส่วนร่วมในการแก้ไขปัญหาความไม่สงบกับภาครัฐมากขึ้นอย่างต่อเนื่อง

### ๕. ทรัพยากรธรรมชาติ สิ่งแวดล้อม และภัยพิบัติ

#### ๕.๑ สถานการณ์ด้านทรัพยากรธรรมชาติและสิ่งแวดล้อม

๕.๑.๑ ป่าไม้ ปี ๒๕๕๘ ภาคใต้ชายแดนมีพื้นที่ป่าไม้ ๑.๗๓ ล้านไร่ คิดเป็นร้อยละ ๒๕.๓ ของพื้นที่ภาค และเมื่อเทียบกับปี ๒๕๕๑ พื้นที่ป่าลดลงจำนวน ๙,๘๖๕ ไร่ สาเหตุส่วนหนึ่งมาจากการบุกรุกเพื่อปลูกยางพาราและปาล์มน้ำมัน ทั้งนี้ จังหวัดสตูลเป็นจังหวัดที่มีพื้นที่ป่าไม้เพิ่มขึ้นมากที่สุด ขณะที่จังหวัดยะลา มีพื้นที่ป่าไม้ลดลงมากที่สุด ส่วนพื้นที่ ป่าชายเลน ภาคใต้ชายแดนมีป่าชายเลน ๐.๒๒ แสนไร่ คิดเป็นร้อยละ ๐.๓๓ ของพื้นที่ภาค และร้อยละ ๑.๕ ของพื้นที่ป่าชายเลนประเทศ เพิ่มขึ้นเล็กน้อยในระยะ ๑๐ ปีจาก ๐.๒๕ ล้านไร่ในปี ๒๕๔๗ เป็น ๐.๒๖ ล้านไร่ ในปี ๒๕๕๗ จากการดำเนินโครงการส่งเสริมการปลูกและการฟื้นฟูป่าชายเลนของหน่วยงานที่เกี่ยวข้อง

๕.๑.๒ ปริมาณน้ำกักเก็บในแหล่งเก็บน้ำมีแนวโน้มลดลง ภาคใต้ชายแดนมีอ่างเก็บน้ำขนาดใหญ่ ๑ แห่ง คือ เขื่อนบางลาง จังหวัดยะลา ความจุในการกักเก็บน้ำ ๑,๖๗๔ ล้านลูกบาศก์เมตร และมีอัตราการเปลี่ยนแปลงปริมาณน้ำในอ่างเก็บน้ำ โดยในปี ๒๕๕๙ อ่างเก็บน้ำขนาดใหญ่มีการกักเก็บน้ำเพียง ๑,๐๔๐ ล้านลูกบาศก์เมตร เพิ่มขึ้นจากปี ๒๕๕๕ ที่มีปริมาณกักเก็บน้ำ จำนวน ๙๘๒ ล้านลูกบาศก์เมตร หรือเพิ่มขึ้นร้อยละ ๖.๐ อย่างไรก็ตาม โดยปริมาณการกักเก็บน้ำดังกล่าวบางปีไม่เพียงพอต่อความต้องการใช้ของประชาชนทั้งเพื่อการอุปโภคบริโภคและเพื่อการเกษตร

๕.๑.๓ คุณภาพน้ำในแหล่งน้ำสำคัญมีแนวโน้มดีขึ้น จากการสำรวจคุณภาพน้ำในแหล่งน้ำสำคัญของภาค ได้แก่ แม่น้ำปัตตานีตอนบน แม่น้ำปัตตานีตอนล่าง และแม่น้ำสายบุรี มีคุณภาพในระดับดี ทั้ง ๓ แห่งดีขึ้นเมื่อเทียบกับการสำรวจในปี ๒๕๕๕ ที่มีคุณภาพน้ำอยู่ในระดับพอใช้

๕.๑.๔ ทรัพยากรชายฝั่ง ภาคใต้ชายแดนมีชายฝั่งทะเลด้านอ่าวไทย ระยะทางรวม ๑๙๖.๕๙ กิโลเมตร ในปี ๒๕๕๗ มีแนวชายฝั่งที่ถูกกัดเซาะรวม ๑๐๕.๙๓ กิโลเมตร คิดเป็นร้อยละ ๕๓.๙ ของ ชายฝั่งทะเลของภาค ชายฝั่งจังหวัดปัตตานีมีการกัดเซาะในอำเภอยะหริ่ง อำเภอสายบุรี และอำเภอปานาเระ จังหวัดปัตตานีโดยมีพื้นที่ที่มีการกัดเซาะรุนแรง ๓๙.๓๕ กิโลเมตร และจังหวัดนราธิวาส มีพื้นที่ชายฝั่ง ถูกกัดเซาะในอำเภอเมืองและอำเภอดากใบ โดยเป็นพื้นที่ที่มีการกัดเซาะรุนแรง ๓๗.๒๐ กิโลเมตร สาเหตุ การกัดเซาะชายฝั่งส่วนหนึ่งมาจากการขยายตัวของกิจกรรมการใช้ประโยชน์พื้นที่ชายฝั่งทะเล เช่น การปลูกสร้างสิ่งสาธารณูปโภค และการขยายตัวของชุมชนรุกล้ำชายฝั่ง การบุกรุกทำลายป่าชายเลน เป็นต้น รวมทั้งภาวะความแปรปรวนของสภาพภูมิอากาศที่มีผลต่อการเปลี่ยนแปลงทิศทางของกระแสน้ำในทะเล และการเกิดคลื่นลมที่รุนแรงมากขึ้น

๕.๑.๕ ปริมาณขยะมูลฝอยมีแนวโน้มลดลง โดยในปี ๒๕๕๙ ภาคใต้ชายแดนมีปริมาณขยะที่เกิดขึ้น ๐.๖๘ ล้านตัน หรือ ๑,๘๖๘ ตันต่อวัน คิดเป็นร้อยละ ๒.๕ ของปริมาณขยะที่เกิดขึ้นทั่วประเทศ ลดลงจากปี๒๕๕๘ จำนวน ๖๒,๖๓/๒.๕๔ ตัน หรือลดลงร้อยละ ๘.๔ และมีปริมาณขยะที่สามารถกำจัด ได้อย่างถูกต้องตามหลักวิชาการ ๐.๑๕ ล้านตัน คิดเป็นร้อยละ ๒๒.๕ ของปริมาณขยะที่เกิดขึ้น

## ๕.๒ สถานการณ์ปัญหาภัยพิบัติ

๕.๒.๑ สถานการณ์อุทกภัยมีแนวโน้มเพิ่มขึ้น โดยเฉพาะบริเวณริมฝั่งแม่น้ำสุโขทัย-ลก จังหวัดนราธิวาส โดยในปี ๒๕๕๗ มีจำนวนหมู่บ้านที่ได้รับผลกระทบจากอุทกภัยจำนวน ๑,๒๑๓ หมู่บ้าน ครึ่งเรือนที่ได้รับผลกระทบ ๑๓๑,๓๗๕ ครึ่งเรือน เพิ่มขึ้นจากปี ๒๕๕๕ ที่ได้รับผลกระทบจำนวน ๑,๒๘๙ หมู่บ้าน๕๘,๐๑๐ ครึ่งเรือน โดยสถานการณ์น้ำท่วมที่เกิดขึ้นในช่วงปี ๒๕๕๕ -๒๕๕๗ เป็นสถานการณ์น้ำท่วมที่เกิดขึ้นตามฤดูกาล อย่างไรก็ตามพบว่าในปี ๒๕๕๗ มีปริมาณน้ำฝนสะสมสูงส่งผลให้เกิดความเสียหายค่อนข้างมากเมื่อเทียบกับช่วงปีที่ผ่านมา

๕.๒.๒ ไฟไหม้ป่ามีแนวโน้มเพิ่มขึ้น โดยเฉพาะพื้นที่พรุโต๊ะแดง จังหวัดนราธิวาส โดยในปี ๒๕๕๘ภาคใต้ชายแดนมีพื้นที่ป่าถูกไฟไหม้ ๔,๘๓๒ ไร่ หรือร้อยละ ๐.๓ ของพื้นที่ป่า เพิ่มขึ้นจากปี ๒๕๕๔ ที่มีพื้นที่เสียหายจากไฟไหม้เพียง ๕๐๕ ไร่ ส่วนใหญ่มีสาเหตุจากการเกิดภัยแล้งและฝนทิ้งช่วงต่อเนื่องเป็นระยะเวลาอันนานทำให้เกิดไฟไหม้ป่า รวมทั้งชาวบ้านบุกรุกพื้นที่โดยการแผ้วถางและเผาป่าเพื่อทำการเกษตร

ตารางแสดงให้เห็นถึงสถานการณ์ภัยพิบัติของภาคใต้ชายแดน

รายการ	ปี				
	๒๕๕๔	๒๕๕๕	๒๕๕๖	๒๕๕๗	๒๕๕๘
ผู้ที่ได้รับผลกระทบจากอุทกภัย					
-จำนวนหมู่บ้าน	๓/๓๐	๑)๒๘๙	-	๑,๒๓๑	-
-จำนวนครึ่งเรือน (ครึ่งเรือน)	๔๑,๓๐๗	๕๘,๐๑๐	-	๑๓๑,๓๗๕	-
พื้นที่ป่าที่ถูกไฟไหม้ (ไร่)	๕๐๕	๒๒	๑๕๑	๘๐๙	๔,๘๓๒



## ๖.๑ จุดแข็ง

๖.๑.๑ สภาพภูมิประเทศและภูมิอากาศ เหมาะสมต่อการผลิตพืชเขตร้อน โดยเฉพาะยางพาราปาล์มน้ำมัน และเป็นแหล่งทำการประมงที่สำคัญของประเทศ

๖.๑.๒ ประชากรวัยเด็กและวัยแรงงานมีสัดส่วนสูง สามารถพัฒนาความรู้และทักษะไปสู่แรงงานที่มีฝีมือและทักษะที่สอดคล้องกับความต้องการของตลาด และรองรับการพัฒนาเศรษฐกิจในพื้นที่

๖.๑.๓ มีพื้นที่ที่มีศักยภาพในการพัฒนาอุตสาหกรรมเกษตร อาทิ การแปรรูปยาง ไม้ยางพาล์ม น้ำมัน และอุตสาหกรรมประมงเพื่อการส่งออก โดยเฉพาะพื้นที่อำเภอหนองจิกและเมืองปัตตานี รวมทั้งเป็นที่ตั้งของเขตพัฒนาเศรษฐกิจพิเศษจังหวัดนราธิวาสที่สามารถดึงดูดให้มีการลงทุนเพื่อพัฒนาเศรษฐกิจในพื้นที่ได้มากขึ้น

๖.๑.๔ ทรัพยากรธรรมชาติและระบบนิเวศมีความหลากหลาย ทั้งทางบก (ป่าสาละ-บาลา) และทางทะเล (หาดตะโล๊ะกาโปร์ หาดแหลมแซ จังหวัดปัตตานี และหาดนราทัศน์ จังหวัดนราธิวาส) รวมทั้งมีประเพณีวัฒนธรรมโดดเด่นและเป็นอัตลักษณ์ของพื้นที่ สามารถพัฒนาไปสู่การท่องเที่ยวทั้งเชิงนิเวศ เชิงประวัติศาสตร์และเชิงวัฒนธรรม

๖.๑.๕ โครงข่ายคมนาคมขนส่งสามารถเชื่อมโยงทั้งในและต่างประเทศ เช่น ด่านชายแดนท่าเรือรถไฟ และสนามบิน รวมทั้งมีเมืองชายแดนที่มีศักยภาพ (เบตง สุโงโโก-ลก) สามารถเชื่อมโยงพัฒนาเศรษฐกิจกับภาคใต้ ภาคกลาง และภาคตะวันออก รวมทั้งประเทศเพื่อนบ้าน (รัฐกลันตัน และ รัฐเปรัก ประเทศมาเลเซีย)

๖.๑.๖ มีสถาบันการศึกษาที่มีชื่อเสียงและเป็นแหล่งองค์ความรู้ และงานวิจัยพัฒนานวัตกรรมที่สำคัญของภาค อาทิ มหาวิทยาลัยสงขลานครินทร์ (วิทยาเขตปัตตานี) มหาวิทยาลัยนราธิวาสราชนครินทร์ (ด้านการแพทย์และสาธารณสุข) และมหาวิทยาลัยราชภัฏยะลา ซึ่งเป็นแหล่งความรู้และงานวิจัยด้านเทคโนโลยีและนวัตกรรมที่สำคัญในพื้นที่

๖.๑.๗ มีเมืองศูนย์กลางที่มีศักยภาพในการพัฒนาทางเศรษฐกิจ ที่สามารถขยายผลจากโครงการเมืองต้นแบบ เพื่อรองรับการขยายตัวทางการค้าและการท่องเที่ยวชายแดน เช่น เมืองยะลา เมืองปัตตานีและเมืองนราธิวาส

## ๖.๒ จุดอ่อน

๖.๒.๑ เศรษฐกิจมีอัตราการขยายตัวในระดับต่ำ เนื่องจากพึ่งพาภาคเกษตรที่มีปัญหาประสิทธิภาพการผลิตและการบริหารจัดการ เกษตรกรส่วนใหญ่เป็นเกษตรกรรายย่อยและมีการผลิตแบบดั้งเดิมมีการใช้เทคโนโลยีและนวัตกรรมในการแปรรูปเพื่อเพิ่มมูลค่าผลผลิตทางการเกษตรค่อนข้างน้อย รวมทั้งขาดองค์ความรู้ด้านการบริหารจัดการผลผลิตอย่างเป็นระบบ

๖.๒.๒ ขาดแคลนแรงงานในภาคการผลิต ขาดแคลนแรงงานภาคการเกษตรภาคอุตสาหกรรมและบริการ อีกทั้งกำลังแรงงานมีทักษะไม่สอดคล้องกับความต้องการของตลาด

๖.๒.๓ ภาคอุตสาหกรรมเป็นอุตสาหกรรมต่อเนื่องจากภาคเกษตร ที่ใช้เทคโนโลยีขั้นต้นเป็นผลิตภัณฑ์เดิมที่มีมูลค่าเพิ่มต่ำ ขาดการต่อยอดสู่อุตสาหกรรมใหม่ๆ

๖.๒.๔ ประชาชนมีปัญหาค่าความยากจนและปัญหาคุณภาพชีวิต ทั้งคุณภาพด้านการศึกษา และสาธารณสุข โดยเฉพาะสุขภาพแม่และเด็ก

๖.๒.๕ สถานการณ์ความไม่สงบในพื้นที่จังหวัดชายแดนภาคใต้ ยังส่งผลกระทบต่อภาพลักษณ์ความ ไม่ปลอดภัยและความเชื่อมั่นด้านการลงทุนในพื้นที่

๖.๒.๖ ทรัพยากรธรรมชาติเสื่อมโทรม ส่งผลกระทบต่อความอุดมสมบูรณ์ของทรัพยากร ทางทะเลการกัดเซาะชายฝั่ง และปัญหาอุทกภัยมีแนวโน้มรุนแรงมากขึ้น

### ๖.๓ โอกาส

๖.๓.๑ การพัฒนาความร่วมมือระหว่างประเทศ เช่น กรอบการพัฒนาเขตเศรษฐกิจสามฝ่าย อินโดนีเซีย มาเลเซีย และไทย (IMT-GT) โครงการพัฒนาร่วมไทย – มาเลเซีย (JDA) โครงการยุทธศาสตร์ การ พัฒนาร่วมสำหรับพื้นที่ชายแดนไทย – มาเลเซีย (JDS) สร้างโอกาสในการขยายความร่วมมือในการพัฒนา เศรษฐกิจโครงสร้างพื้นฐาน การค้า และการลงทุนร่วมกัน

๖.๓.๒ การเปิดเสรีทางการค้าและการเปิดประชาคมเศรษฐกิจอาเซียน ภายหลังปี ๒๕๕๘ เป็นโอกาสของภาคการผลิตในการขยายตลาดสินค้าและบริการของพื้นที่ รวมทั้งมีโอกาสในการ พัฒนาระบบคมนาคม

ขนส่งและโลจิสติกส์เพื่อเชื่อมโยงภายในภูมิภาคเพื่อรองรับการขนส่งสินค้าและการท่องเที่ยวระหว่างประเทศ ที่มีแนวโน้มเพิ่มสูงขึ้น

๖.๓.๓ ความก้าวหน้าทางวิทยาศาสตร์ เทคโนโลยี นวัตกรรม มีบทบาทสำคัญในการพัฒนา เศรษฐกิจเพื่อเพิ่มขีดความสามารถในการแข่งขันของภาคทั้งด้านการเกษตรอุตสาหกรรม และบริการ รวมทั้ง ส่งผลกระทบต่อการยกระดับคุณภาพชีวิตจากการพัฒนาสิ่งอำนวยความสะดวกในการดำรงชีวิตประชาชนให้มี ความ สะดวกยิ่งขึ้น

๖.๓.๔ นโยบายของรัฐบาลให้ความสำคัญกับการแก้ไขปัญหาความไม่สงบในพื้นที่จังหวัด ชายแดนภาคใต้อย่างจริงจังและต่อเนื่อง เป็นปัจจัยสำคัญที่จะก่อให้เกิดความสงบสุขในพื้นที่และเป็นโอกาสใน การพัฒนาเศรษฐกิจเพื่อสร้างงานสร้างรายได้ให้กับประชาชน รวมถึงการพัฒนาสังคมเพื่อยกระดับคุณภาพ ชีวิตของประชาชน ภายใต้โครงการเมืองต้นแบบ “สามเหลี่ยมมั่นคง มั่งคั่ง ยั่งยืน”

### ๖.๔ ภัยคุกคาม

๖.๔.๑ ความผันผวนของเศรษฐกิจของประเทศคู่ค้าสินค้าเกษตรสำคัญของภาค รวมทั้งการที่ ประเทศคู่ค้าสามารถผลิตสินค้าเกษตรเพื่อเป็นวัตถุดิบในประเทศได้เอง ส่งผลกระทบต่อ การส่งออกสินค้า เกษตรและยังทำให้ราคาสินค้าที่มีแนวโน้มลดลงตามไปด้วย กระทบต่อเนื่องไปยังรายได้ของเกษตรกรของ ภาค

๖.๔.๒ การเปลี่ยนแปลงสภาพภูมิอากาศ มีผลต่อความผันผวนของฤดูกาล และการเกิด ภัย พิบัติทางธรรมชาติ เช่น น้ำท่วม ฝนแล้ง และคลื่นลมแรง ซึ่งส่งผลกระทบต่อ การผลิตในภาคการเกษตร ของ ภาค ทั้งพืชปศุสัตว์และประมง ซึ่งเป็นรายได้หลักของเกษตรกร รวมทั้งปัญหาการกัดเซาะชายฝั่ง ที่มีแนวโน้ม ความรุนแรงมากขึ้นสร้างความเสียหายต่อทรัพย์สินของประชาชน ส่งผลกระทบต่อเศรษฐกิจและสิ่งแวดล้อม ของภาค

๖.๔.๓ การเคลื่อนย้ายแรงงานอย่างเสรี ภายใต้กรอบความร่วมมือประชาคมเศรษฐกิจอาเซียนเปิดโอกาสให้มีการลักลอบทำงานในพื้นที่ภาค โดยเฉพาะแรงงานจากประเทศเมียนมา สปป.ลาว และ กัมพูชาซึ่งส่วนใหญ่ทำงานในสวนยางพารา สวนปาล์ม น้ำมัน เรือประมง ธุรกิจก่อสร้างและภาคบริการต่างๆ ซึ่งก่อให้เกิดปัญหาสังคมตามมา เช่น ปัญหาความมั่นคง ปัญหายาเสพติด และปัญหาโรคอุบัติใหม่ อุตสาหกรรม ที่เป็นภาระค่าใช้จ่ายของงบประมาณภาครัฐและก่อให้เกิดการระบาดไปยังประชาชนภายในภาคได้

### ๗. ปัญหาและประเด็นท้าทาย

๗.๑ การขยายตัวของเศรษฐกิจและรายได้ต่อหัวประชากรต่ำ โครงสร้างเศรษฐกิจพึ่งพาภาคเกษตรซึ่งมีการผลิตแบบดั้งเดิม และส่วนใหญ่เป็นเกษตรกรรายย่อย ซึ่งรายได้ครัวเรือนต่ำ

๗.๒ อุตสาหกรรมของภาคยังเป็นการแปรรูปขั้นต้น และเป็นผลิตภัณฑ์รูปแบบเดิมเพื่อการส่งออก เช่นยางแผ่น ยางแผ่นรมควัน และน้ำมันปาล์มดิบ ไม้ยางพารา สัตว์น้ำแช่เย็น แช่แข็ง เป็นต้น

๗.๓ สิ่งแวดล้อมเสื่อมโทรมกระทบต่อปริมาณทรัพยากรประมง จากการใช้เครื่องมือจับสัตว์น้ำที่ไม่ถูกต้องแหล่งขยายพันธุ์สัตว์น้ำถูกทำลาย การตื่นเขินของอ่าวปัตตานีและน้ำเสียจากโรงงานอุตสาหกรรมและบ้านเรือนชุมชน

๗.๔ ประชาชนส่วนใหญ่ยังขาดความเข้าใจในการดูแลอนามัยของแม่และเด็กอย่างถูกต้อง รวมทั้งระดับการศึกษาของแรงงานส่วนใหญ่ต่ำกว่าระดับประถมศึกษา ทำให้แม่และเด็กมีอัตราการตายสูง รวมทั้งบ้านเรือนประชาชนอยู่ในพื้นที่ชนบทห่างไกลทำให้ไม่สามารถเข้าถึงบริการที่มีคุณภาพของรัฐ

๗.๕ ปัญหาความไม่สงบในพื้นที่มีแนวโน้มลดลง แต่ผู้ประกอบการยังขาดความเชื่อมั่นในการลงทุนและการท่องเที่ยวยังกระจุกตัวในบริเวณชายแดน จากความกังวลความไม่ปลอดภัยทำให้พื้นที่บริเวณตอนในที่มียุทธภาพไม่สามารถใช้ประโยชน์ในการพัฒนาได้อย่างเต็มที่

๗.๖ ทรัพยากรธรรมชาติที่เป็นฐานการผลิตเสื่อมโทรม ความอุดมสมบูรณ์ของทรัพยากรทางทะเลลดลงและการกัดเซาะชายฝั่งที่มีแนวโน้มเพิ่มขึ้นและรุนแรงมากขึ้น รวมทั้งการพัฒนาทรัพยากร การท่องเที่ยวหลายแห่งขาดการพัฒนาให้มีมาตรฐาน และอยู่ในพื้นที่ห่างไกลการเข้าถึงพื้นที่ไม่สะดวกและปลอดภัย

๗.๗ สนับสนุนการลงทุนอุตสาหกรรมเกษตรและธุรกิจบริการมูลค่าสูง ได้แก่ ธุรกิจบริการที่สร้างมูลค่าเพิ่ม (ธุรกิจบริการทางการแพทย์ สถานบริการผู้ป่วย ธุรกิจนันทนาการ และบริการทางการศึกษา) ในเขตพัฒนาเศรษฐกิจพิเศษ (SEZ) เพื่อเชื่อมโยงเศรษฐกิจทั้งในและระหว่างภูมิภาค รวมทั้งการนำงานวิจัยของสถาบันการศึกษามาใช้ประโยชน์ในเชิงพาณิชย์ เพื่อต่อยอดและสร้างมูลค่าเพิ่มสินค้าเกษตรในพื้นที่

๗.๘ พัฒนาเมืองต้นแบบฯ ให้บรรลุเป้าหมายเพื่อให้มีฐานเศรษฐกิจที่มั่นคง และกระจายความมั่งคั่งให้กับประชาชนในพื้นที่ รวมทั้งการขยายผลไปยังพื้นที่ที่มีศักยภาพโดยรวม

๘. แนวคิดและทิศทางการพัฒนาภาคใต้ชายแดนพึ่งพิงภาคการเกษตร โดยมีพืชเศรษฐกิจหลัก ยางพารา ปาล์ม น้ำมัน และไม้ผลซึ่งยังใช้รูปแบบการผลิตแบบดั้งเดิม และมีการแปรรูปขั้นต้นเพื่อการส่งออก ทำให้ได้รับผลกระทบจากความผันผวนของราคา นอกจากนี้ภาพลักษณ์ความไม่ปลอดภัยจากเหตุการณ์ความไม่สงบ ส่งผลต่อภาวะการค้าและการลงทุนอย่างไรก็ดี ภาคใต้ชายแดนเป็นแหล่งทางการประมงที่สำคัญของ

ประเทศ เนื่องจากมีทรัพยากร ที่อุดมสมบูรณ์และมีแหล่งท่องเที่ยวที่สวยงาม รวมทั้งมีพื้นที่อุตสาหกรรม เกษตรแปรรูป และเมืองชายแดน มีจุดที่ตั้งที่ได้เปรียบในการเชื่อมโยงการพัฒนา ระหว่างพื้นที่ภาคใต้และ มาเลเซียรวมทั้งสิงคโปร์ ประกอบกับปัจจุบันรัฐบาลอยู่ระหว่างดำเนินโครงการเมืองต้นแบบ “สามเหลี่ยม มั่นคง มั่งคั่ง ยั่งยืน” เพื่อพัฒนาอุตสาหกรรมเกษตรอำเภอหนองจิกการพัฒนาการค้าและการท่องเที่ยว อำเภอสุโขทัย-ลก และอำเภอเบตง เพื่อสร้างงาน และรายได้ให้กับประชาชนควบคู่ไปกับการสร้างความ เข้มแข็งให้กับชุมชน

#### ๘.๑ เป้าหมายเชิงยุทธศาสตร์

“เป็นแหล่งผลิตภาคเกษตรและอุตสาหกรรมเกษตรแปรรูปที่สำคัญของประเทศ และเป็นเมือง ชายแดนเชื่อมโยงการค้าและการท่องเที่ยวกับพื้นที่ภาคใต้และการพัฒนาเศรษฐกิจของประเทศมาเลเซียและ สิงคโปร์”

#### ๘.๒ วัตถุประสงค์

๘.๒.๑ เพื่อพัฒนาระดับการผลิตและการแปรรูปเพื่อสร้างมูลค่าเพิ่มให้กับสินค้าเกษตร หลักของภาค

๘.๒.๒ เพื่อพัฒนาเมืองชายแดน (สุโขทัย-ลก และเบตง) ให้เป็นศูนย์กลางการค้า การ ท่องเที่ยวของภาค

๘.๒.๓ เพื่อยกระดับคุณภาพชีวิตของประชาชนด้านรายได้ การศึกษา และสาธารณสุข

#### ๘.๓ เป้าหมาย และตัวชี้วัด

๘.๓.๑ มูลค่าผลิตภัณฑ์มวลรวมภาคเพิ่มขึ้น

๘.๓.๒ มูลค่าการค้าชายแดนเพิ่มขึ้น

๘.๓.๓ รายได้จากการท่องเที่ยวเพิ่มขึ้น

๘.๓.๔ อัตราตายมารดาและทารกลดลง

#### ๘.๔ ยุทธศาสตร์การพัฒนา

๘.๔.๑ ยุทธศาสตร์ที่ ๑ พัฒนาอุตสาหกรรมเกษตรและอุตสาหกรรมแปรรูปการเกษตร เพื่อสร้างความมั่นคงให้กับภาคการผลิต

แนวทางการพัฒนา

๑) พัฒนาศักยภาพการผลิตภาคเกษตร

๑.๑) เพิ่มประสิทธิภาพการผลิตยางพารา ปาล์มน้ำมัน มะพร้าว และไม้ผล โดยการสนับสนุนการใช้เทคโนโลยีและนวัตกรรมในการปลูกการบำรุงรักษาพัฒนาอย่างยั่งยืนที่เหมะสม กับพื้นที่เพื่อเพิ่มผลผลิตเฉลี่ยต่อไร่และลดต้นทุนการผลิตและการเก็บเกี่ยวผลผลิตรวมทั้งการแปรรูปและเพิ่ม มูลค่าผลผลิตประกอบด้วย

(๑) ยางพารา ผลิตภัณฑ์ยางขึ้นต้น ขึ้นกลาง อาทิ ยางแท่ง ยางเครฟ และยางคอมปาวด์เพื่อยกระดับคุณภาพมาตรฐานที่สอดคล้องกับความต้องการของตลาดตลอดจน อุตสาหกรรมปลายน้ำ เช่นอุตสาหกรรมการผลิตผลิตภัณฑ์ที่ใช้ในงานวิศวกรรม(แผ่นยางปูพื้นยางรองหมอน

รางวัลไฟและยางรองคอสะพาน) และวัสดุทางการแพทย์ (วัสดุจัดฟัน ถู่มือยาง ถูยางอนามัย และสายน้ำเกลือ) ตลอดจนส่งเสริมการผลิตเฟอร์นิเจอร์ไม้ยางที่มีดีไซน์ที่ทันสมัยและมีมูลค่าสูง

(๒) ปาล์มน้ำมันส่งเสริมการค้าเงินธุรกิจปาล์มน้ำมันของกลุ่ม

สหกรณ์และกลุ่มเกษตรกร ส่งเสริมการจัดตั้งอุตสาหกรรมโอเลโอเคมีคอลขั้นต้นและขั้นปลายแปรรูปปาล์ม น้ำมัน ครอบคลุมเพื่อรองรับผลผลิตที่มีแนวโน้มเพิ่มขึ้นในอนาคต

(๓) มะพร้าว การพัฒนาและสนับสนุนการปลูกมะพร้าวพันธุ์ดี โดยขยายพื้นที่ปลูกมะพร้าวพันธุ์ดี ทั้งมะพร้าวน้ำหอม และมะพร้าวผลแก่ เพื่อรองรับอุตสาหกรรมการแปรรูปมะพร้าว อาทิ มะพร้าวน้ำหอมกระป๋อง น้ำกะทิสด และกะทิกระป๋อง จำหน่ายเพื่อการบริโภคในประเทศและส่งออก รวมทั้งส่งเสริมการทำน้ำมันมะพร้าวสกัดเย็น เพื่อใช้ในธุรกิจสปา และเครื่องสำอาง

(๔) ไม้ผล (ทุเรียน ลองกอง) ส่งเสริมการผลิตทุเรียนพันธุ์ดีในพื้นที่จังหวัดยะลาโดยเฉพาะพันธุ์หมอนทอง ชะนี และก้านยาว และส่งเสริมการปลูกทุเรียนพันธุ์พื้นเมืองที่มีรสชาติโดดเด่นและลองกองพันธุ์ดีในจังหวัดนราธิวาส ให้ผลผลิตมีคุณภาพได้มาตรฐานการส่งออก โดยใช้เทคโนโลยีการผลิตตั้งแต่ระบบการปลูก การบำรุงรักษา การเก็บเกี่ยว ระบบการคัดแยกคุณภาพ (Food Processing Technology) พัฒนาบรรจุภัณฑ์ที่ได้มาตรฐาน มีระบบโลจิสติกส์ทั้ง Cool Chain และ Cold Chain ในการเก็บรักษาผลผลิต และการแปรรูปเพื่อเพิ่มมูลค่า รวมทั้งการพัฒนา Young Farmer ให้เป็น Smart Farmer ที่มีความสามารถในการบริหารจัดการฟาร์มและมีศักยภาพด้านการตลาดที่เป็นทั้งผู้ผลิตและผู้จำหน่ายโดยตรง และการรวมกลุ่มเป็นวิสาหกิจและSMEs จำหน่ายผ่านระบบการตลาดออนไลน์ (E-Commerce) และส่งออกไปยังประเทศเพื่อนบ้าน

๑.๒) พัฒนาระบบตลาดกลางสินค้าเกษตร (ยางพารา ปาล์มน้ำมัน) ให้สามารถเป็นแหล่งอ้างอิงราคาและศูนย์กลางการซื้อขายของเกษตรกรในพื้นที่โดยพัฒนาระบบเทคโนโลยีสารสนเทศให้สามารถเชื่อมโยงแหล่งซื้อขายทั้งในและต่างประเทศ

๑.๓) ส่งเสริมให้เกษตรกรกรรายย่อยปรับระบบการผลิตให้สามารถพึ่งพาตนเองได้ส่งเสริมการทำเกษตรทฤษฎีใหม่ เกษตรผสมผสานโดยการปลูกพืชที่สอดคล้องกับศักยภาพของพื้นที่และความต้องการของตลาด ร่วมกับการปลูกพืชเศรษฐกิจหลักของภาค (ยางพาราและปาล์มน้ำมัน) และการปศุสัตว์ การสร้างเครือข่ายความร่วมมือด้านการผลิตและการตลาด เพื่อเพิ่มรายได้และลดความเสี่ยงจากความผันผวนด้านราคา รวมทั้งเสริมสร้างความรู้ในการวางแผนการผลิตและบริหารจัดการฟาร์มอย่างเป็นระบบเพื่อพัฒนาไปสู่การเป็นเกษตรกรมืออาชีพ (Smart Farmer) และยกระดับเกษตรกรรายย่อยไปสู่ผู้ประกอบการธุรกิจเกษตรมืออาชีพ (SmartEntrepreneur)

๒) ยกกระดับอุตสาหกรรมประมง การเพาะเลี้ยงกุ้งและสัตว์น้ำชายฝั่งเพื่อการส่งออกและเป็นมิตรต่อสิ่งแวดล้อม ในพื้นที่จังหวัดปัตตานี และนราธิวาส โดยพัฒนาเพื่อยกระดับศูนย์วิจัยและเพาะเลี้ยงสัตว์น้ำให้เป็นศูนย์กระจายพันธุ์สัตว์น้ำที่มีคุณภาพ ส่งเสริมให้มีการพัฒนาระบบมาตรฐาน การจัดการฟาร์ม (Good Agriculture Practice : GAP และ Code of Conduct : CoC) รวมทั้งกระบวนการผลิตเพื่อเพิ่มประสิทธิภาพมีสุขอนามัยที่ได้มาตรฐานและเป็นไปตามกฎและกติกาสากลลดต้นทุนการพัฒนาระบบตลาดรวมทั้งส่งเสริมการ

แปรรูปผลิตภัณฑ์อาหารทะเลที่หลากหลายและได้มาตรฐานสามารถสร้างมูลค่าเพิ่มทางการตลาดและเป็นแหล่งรายได้ที่สำคัญให้กับภาคใต้ได้อย่างยั่งยืน ส่งเสริมผลิตภัณฑ์ที่ตอบสนองต่อตลาดเฉพาะ(Niche Market)

๓) ส่งเสริมการเลี้ยงปศุสัตว์ เพื่อเพิ่มความมั่นคงด้านอาหาร สร้างอาชีพและเพิ่มรายได้ในจังหวัดยะลา ปัตตานี นราธิวาส โดยการวิจัยพัฒนาปรับปรุงพันธุ์เพื่อเพิ่มปริมาณสัตว์ที่มีพันธุกรรมดี และกระจายสัตว์พันธุ์ดีไปยังเกษตรกร การส่งเสริมและขยายการเลี้ยงไก่เบตง โคเนื้อ และแพะ ให้เพียงพอต่อการบริโภคในพื้นที่ สนับสนุนโรงฆ่าสัตว์ที่ได้มาตรฐาน ถูกหลักสุขอนามัย และส่งเสริมการแปรรูปผลิตภัณฑ์เพื่อสร้างมูลค่าเพิ่ม อาทิ นมแพะพาสเจอร์ไรส์ ไอศกรีม และเครื่องสำอาง รวมทั้งสนับสนุนการเลี้ยงปศุสัตว์ ที่สอดคล้องกับวิถีชีวิตมุสลิมให้เป็นวัตถุประสงค์สำหรับแปรรูปที่ได้มาตรฐานฮาลาลและมาตรฐานสากลเพื่อบริโภคในท้องถิ่นและส่งออก

๔) พัฒนาเกษตรกรรุ่นใหม่ (young Smart Farmer) รวมทั้งสนับสนุนกลุ่ม สถาบันเกษตรกรในพื้นที่ให้เป็นผู้บริหารจัดการธุรกิจการเกษตรอย่างครบวงจร (Smart Farming) โดยใช้เทคโนโลยีสารสนเทศที่ทันสมัยในการจัดทำฐานข้อมูลเพื่อการวางแผนการผลิตและการตลาด ตลอดจน องค์ความรู้และเครือข่าย หน่วยงานวิจัยและพัฒนานวัตกรรมที่เกี่ยวข้อง เพื่อให้สามารถบริหารจัดการ ความเสี่ยงได้อย่างมีประสิทธิภาพและลดปัญหาข้อจำกัดในการเข้าถึงแหล่งทุน

๕) ส่งเสริมการใช้ประโยชน์จากเทคโนโลยีชีวภาพ (Applications of Biotechnology) โดยการส่งเสริมการนำผลการวิจัยด้านเทคโนโลยีชีวภาพเพื่อเพิ่มประสิทธิภาพการผลิต การแปรรูป และการเก็บรักษาอาหารใช้เทคโนโลยีชีวภาพในการผลิตภาคเกษตรการใช้เทคโนโลยีชีวภาพในอุตสาหกรรมแปรรูปอาหารและการใช้เทคโนโลยีชีวภาพเพื่อรักษาคุณภาพสินค้ารวมทั้งการสร้างผลิตภัณฑ์รูปแบบใหม่ หลากหลาย

๖) ส่งเสริมการสร้างตราสินค้า (Brand) ผลผลิตทางการเกษตร โดยเฉพาะสินค้า ที่ใช้วัตถุดิบทางการเกษตรที่เป็นอัตลักษณ์ประจำถิ่นในการประกอบอาหาร อาทิ ไก่เบตง และปลากุเลา เพื่อเพิ่มมูลค่าและรองรับการท่องเที่ยวเชิงอาหาร รวมทั้งส่งเสริมตลาดสินค้าที่เป็นอัตลักษณ์

๗) พัฒนาพื้นที่อำเภอหนองจิกต่อเนื่องอำเภอเมืองปัตตานี ให้เป็นเขตอุตสาหกรรมเกษตรแปรรูปปาล์ม น้ำมัน ยางพารา มะพร้าว และอุตสาหกรรมแปรรูปประมงที่เป็นมิตรกับสิ่งแวดล้อม โดยการพัฒนาโครงสร้างพื้นฐานระบบสาธารณูปโภคและสาธารณูปการในพื้นที่นิคมอุตสาหกรรมหนองจิกและนิคมอุตสาหกรรมบานาส่งเสริมการท่าประมงและการแปรรูปที่เป็นมิตรกับสิ่งแวดล้อมรวมทั้งสนับสนุนผู้ประกอบการให้มาลงทุนในพื้นที่โดยการให้สิทธิพิเศษ มาตรการทางการเงินและการคลัง

๘) พัฒนาระบบโครงข่ายน้ำเพื่อป้องกันความเสียหายพื้นที่เศรษฐกิจ และสร้างความมั่นคงด้านทรัพยากรน้ำโดยการพัฒนาปรับปรุงประสิทธิภาพระบบกักเก็บน้ำและระบบกระจายน้ำการปรับปรุงแหล่งน้ำตามธรรมชาติให้มีความสะอาดสำหรับใช้ในการเกษตรการอุปโภคและบริโภครวมทั้งส่งเสริมการมีส่วนร่วมในการบริหารจัดการน้ำทุกภาคส่วน

๙) สนับสนุนการปรับปรุงท่าเทียบเรือปัตตานีให้มีมาตรฐานสามารถรองรับการขนส่งสินค้าFeeder ไปยังท่าเรือของมาเลเซียและอินโดนีเซียได้ปรับปรุงร่องน้ำเพื่อรองรับเรือขนาดใหญ่สำหรับท่าเรือปัตตานีและท่าเรือจังหวัดนราธิวาสการก่อสร้างคันกันคลื่นพัฒนาระบบการให้บริการด้านการขนส่ง

ทางเรือและระบบโลจิสติกส์ที่ได้มาตรฐาน และส่งเสริมการใช้ท่าเรือในเชิงพาณิชย์ รวมทั้ง การบริหารจัดการท่าเรือแบบมีส่วนร่วม

๘.๔.๒ ยุทธศาสตร์ที่ ๒ พัฒนาเมืองสุโขทัย-ลก และเมืองเบตง ให้เป็นเมืองการค้าและเมืองท่องเที่ยวชายแดน

#### แนวทางการพัฒนา

๑) พัฒนาลิขานวยความสะดวกบริเวณด่านชายแดนให้เพียงพอและได้มาตรฐาน รวมทั้งพื้นที่เศรษฐกิจบริเวณชายแดน โดยพัฒนาโครงสร้างพื้นฐานเชื่อมโยงเข้าสู่ด่านให้มีมาตรฐาน การใช้

เทคโนโลยีสมัยใหม่ในการอำนวยความสะดวกด้านการค้าและการขนส่งระหว่างประเทศ จัดระเบียบการใช้พื้นที่บริเวณด่านชายแดน ชุมชนและพื้นที่หลังด่านให้เหมาะสม อาทิ โครงการก่อสร้างสะพานข้ามแม่น้ำโก-ลกบริเวณด่านชายแดนสุโขทัย-ลก และด่านชายแดนตากใบ และเร่งรัดการก่อสร้างด่านชายแดนบูเก๊ะตา รวมทั้งการจัดหาที่ดินเพื่อรองรับการขยายตัวในอนาคต

๒) พัฒนาโครงข่ายคมนาคมให้มีความเชื่อมโยงและมีมาตรฐานทั้งทางบก และ ทางอากาศ อาทิ

๒.๑) ทางบกพัฒนาโครงข่ายถนนสายหลักและสายรองให้มีมาตรฐานและมีความปลอดภัย สามารถเชื่อมโยงและอำนวยความสะดวกในการเดินทางและการขนส่งสินค้าได้ทุกระบบ อาทิ สายนราธิวาส-สุโขทัย-ลก สายเมืองยะลา-เบตง พัฒนาและสร้างความร่วมมือในการเชื่อมโยง การเดินทาง การขนส่งสินค้าและการท่องเที่ยวจากสถานีรถไฟสุโขทัย-ลก เชื่อมต่อไปยังประเทศมาเลเซีย และวางระบบการกำกับดูแลการขนส่งให้มีมาตรฐานความปลอดภัย

๒.๒) ทางอากาศ ปรับปรุงท่าอากาศยานนราธิวาส เร่งรัดการก่อสร้าง สนามบินเบตง

๓) พัฒนาแหล่งท่องเที่ยวทางธรรมชาติและวัฒนธรรม โดยปรับปรุงภูมิทัศน์ สิ่งอำนวยความสะดวกและบริการที่เพียงพอและได้มาตรฐาน มีความปลอดภัย และส่งเสริมกิจกรรมและรูปแบบการท่องเที่ยวที่หลากหลายและสอดคล้องกับศักยภาพของพื้นที่ อาทิ ท่องเที่ยวทางวัฒนธรรม การท่องเที่ยวเชิงอาหาร เชิงเกษตรและการท่องเที่ยวชุมชน สนับสนุนการมีส่วนร่วมของประชาชนในการบริการ เช่น ที่พัก (ecolodge) และมีคฤหาสน์เป็นต้น การนำเทคโนโลยีสารสนเทศมาใช้เพื่อสนับสนุนการท่องเที่ยว และการสร้างเครือข่ายบริหารจัดการและเชื่อมโยงเส้นทางท่องเที่ยวทั้งภายในและภายนอกภาค (เบตง-ปักษ์)

๔) พัฒนาและส่งเสริมธุรกิจต่อเนื่องการท่องเที่ยวในเมืองท่องเที่ยวชายแดน อาทิ การบำบัดรักษาทางการแพทย์ด้วยสมุนไพรและน้ำพุร้อน (ยะลา) โดยพัฒนาและยกระดับมาตรฐาน การให้บริการสู่สากลที่คำนึงถึงความสะดวก สบาย และมาตรฐานสุขอนามัย บริการด้านการศึกษา และ ศูนย์ดูแลผู้ป่วยและผู้สูงอายุ (Nursing Home Care) รวมทั้งส่งเสริมการพัฒนาเมืองท่องเที่ยวชายแดน (เบตง) เมืองการค้าชายแดน(สุโขทัย-ลก) โดยพัฒนาระบบคมนาคมขนส่งเชื่อมโยงเข้าสู่แหล่งท่องเที่ยว ปรับปรุงโครงสร้างพื้นฐานและสิ่งอำนวยความสะดวกให้เพียงพอและได้มาตรฐาน อาทิ ไฟฟ้าที่เพียงพอ โครงข่ายอินเทอร์เน็ตความเร็วสูงเพื่อเพิ่มช่องทางการตลาด สนับสนุนเครื่องมือและอุปกรณ์สนับสนุน ความปลอดภัย

นักท่องเที่ยว สนับสนุนการพัฒนาธุรกิจบริการท่องเที่ยวตลอดห่วงโซ่คุณค่า รวมทั้งการพัฒนาบุคลากรด้านการท่องเที่ยวและผู้ประกอบการธุรกิจบริการท่องเที่ยว

๕) พัฒนาและส่งเสริมธุรกิจการค้าชายแดน โดยการจัดหาที่ดินรองรับการพัฒนาการค้าชายแดนและการจัดตั้งตลาดกลางสินค้าเกษตรเมืองชายแดน และกำหนดมาตรการส่งเสริมการลงทุนที่เหมาะสมให้กับผู้ประกอบการ

๖) เร่งรัดการพัฒนาพื้นที่เขตเศรษฐกิจพิเศษนาวิกวาส เพื่อรองรับการค้าการลงทุนทั้งในและต่างประเทศ โดยการพัฒนาโครงสร้างพื้นฐาน สาธารณูปโภค สาธารณูปการ รวมทั้งโครงข่ายคมนาคมขนส่งและโลจิสติกส์เชื่อมโยงทั้งระบบถนน ระบบราง รวมทั้งทางน้ำและทางอากาศ และระบบจัดการสิ่งแวดล้อมเพื่อสนับสนุนการลงทุน การให้สิทธิประโยชน์ทั้งด้านภาษีและมิใช่ภาษีในระดับเหมาะสม เพื่อจูงใจให้กับนักลงทุนการเพิ่มประสิทธิภาพการให้บริการของศูนย์บริหารแบบเบ็ดเสร็จ กำหนดการใช้ประโยชน์พื้นที่เพื่อรองรับกิจกรรมเป้าหมายและกิจกรรมที่เกี่ยวข้อง รวมทั้งสนับสนุนและยกระดับ การพัฒนากิจกรรมทางเศรษฐกิจที่เป็นมิตรต่อสิ่งแวดล้อมและสอดคล้องกับศักยภาพของพื้นที่

๘.๔.๓ ยุทธศาสตร์ที่ ๓ เสริมสร้างความเข้มแข็งให้กับชุมชน

#### แนวทางการพัฒนา

๑) พัฒนาและสนับสนุนทักษะฝีมือแรงงาน ทั้งในระบบและนอกระบบการศึกษา ให้สอดคล้องกับความต้องการของตลาดทั้งในพื้นที่และต่างประเทศ รองรับการพัฒนาเขตอุตสาหกรรมเกษตรแปรรูป เมืองการค้าและเมืองท่องเที่ยวชายแดน สนับสนุนผู้ประกอบการจ้างงานสำหรับผู้ที่ได้รับการพัฒนาทักษะแรงงานในพื้นที่และสนับสนุนแรงงานที่มีทักษะเป็นผู้ประกอบการรุ่นใหม่

๒) พัฒนาและยกระดับคุณภาพการศึกษา โดยสนับสนุนการศึกษาเพื่อการประกอบอาชีพโดยสร้างโอกาสในการเรียนระดับอาชีวศึกษาที่มีการพัฒนาทักษะการทำงานพร้อมการประกอบอาชีพ และสนับสนุนการเข้าถึงการศึกษาที่มีคุณภาพในทุกระดับ ปรับปรุงสถานศึกษาและจัดหาสิ่งอำนวยความสะดวกในการเรียนการสอนที่ทันสมัยและเพียงพอ พัฒนาครูผู้สอนให้มีความรู้ความสามารถและทักษะ ตรงตามวิชาที่สอน รวมทั้งการพัฒนาหลักสูตรการศึกษาที่สามารถนำมาใช้ในการประกอบอาชีพ และพัฒนาสื่อการเรียนการสอนที่ทันสมัยและใช้เทคโนโลยีทางการศึกษา (เช่น อุปกรณ์คอมพิวเตอร์ E-book บทเรียนออนไลน์ (E-learning) ห้องเรียนเสมือนจริง(visual classroom) และสื่อหลายมิติ เป็นต้น เพื่อยกระดับการศึกษา ขยายโอกาสในการเข้าถึงแหล่งเรียนรู้ทั้งในและนอกห้องเรียนในชุมชน

๓) ส่งเสริมการพัฒนาสุขภาพของประชาชนทุกวัย โดยการสร้างความรู้ความเข้าใจในการป้องกันและเฝ้าระวังการเกิดโรค การให้ความรู้ในการดูแลสุขภาพของสตรีตั้งครรภ์และทักษะ การเลี้ยงดูทารก เพื่อป้องกันและลดอัตราการตายของมารดาและทารกหลังการคลอดในพื้นที่ เพิ่มประสิทธิภาพการให้บริการของสถานพยาบาลในชุมชนพัฒนาระบบบริการปฐมภูมิให้มีคุณภาพและเชื่อมโยงถึงชุมชนและครัวเรือน พัฒนาระบบการแพทย์ฉุกเฉินและระบบส่งต่อผู้ป่วยที่มีประสิทธิภาพ การสนับสนุนกิจกรรมสุขภาพให้กับเด็กและเยาวชนในสถานศึกษาและสร้างเครือข่ายภาคประชาชนในการเฝ้าระวัง ป้องกัน และควบคุมโรค



๔) ส่งเสริมเศรษฐกิจชุมชนให้มีความเข้มแข็ง ส่งเสริมการรวมกลุ่มวิสาหกิจชุมชน เพื่อพัฒนาผลิตภัณฑ์ชุมชน อาทิ เครื่องแต่งกายมุสลิม สินค้า OTOP โดยใช้ภูมิปัญญาและกลไกภาครัฐ ในการสนับสนุนความรู้ในออกแบบผลิตภัณฑ์ การผลิต และการจัดการตลาด รวมทั้งสร้างเอกลักษณ์ของสินค้า ส่งเสริมการใช้เทคโนโลยีในการเพิ่มช่องทางการตลาดและสนับสนุนการตลาดโดยผ่านระบบอิเล็กทรอนิกส์ (e-commerce)

๕) สร้างความเข้มแข็งของสังคมพหุวัฒนธรรม โดยสร้างความเข้าใจและการยอมรับ ในการอยู่ร่วมกันของสังคมพหุวัฒนธรรมเพื่อการอยู่ร่วมกันอย่างสันติสุข และรักษาอัตลักษณ์วัฒนธรรมที่ หลากหลาย สนับสนุนกิจกรรมการแลกเปลี่ยนวัฒนธรรม สร้างเครือข่ายความเข้มแข็งและการมีส่วนร่วม ของชุมชนในการดูแลรักษาความปลอดภัยของชุมชนและท้องถิ่น

#### ๑.๓.๒ แผนพัฒนากลุ่มจังหวัด และแผนพัฒนาจังหวัด

ความเป็นมา

สภาพทั่วไป

จังหวัดปัตตานีเป็นจังหวัดที่มีพัฒนาการทางประวัติศาสตร์และอารยธรรม เจริญรุ่งเรืองมาเป็น เวลานานเนื่องด้วยความเหมาะสมของที่ตั้งทางภูมิศาสตร์ โดยเฉพาะทำเลที่ตั้งที่ติดทะเล มีอ่าวที่สามารถ กาบังคลื่นลมและเป็นที่พักจอดเรือ จึงเป็นจุดนัดพบของพ่อค้าและนักเดินเรือจากโลก ตะวันตกและตะวันออก ประกอบกับปัตตานีมีทรัพยากรธรรมชาติที่อุดมสมบูรณ์ เช่น ลินแร่ เครื่องเทศ ของ ป่า และพืชพรรณธัญญาหาร อื่นๆ สามารถติดต่อดำขายทางทะเลกับเมืองท่าอื่นๆ บนคาบสมุทรมาลายูและ ภูมิภาคใกล้เคียง โดยเป็นที่รู้จักในนาม อาณาจักร ลังกาสูกะหรือ หลังหยาชูว ซึ่งปรากฏในเอกสารจีนมา ตั้งแต่ปลาย คริสต์ศตวรรษที่ ๑ หรือประมาณ เกือบ ๒,๐๐๐ ปีที่ผ่านมา ระหว่างพุทธศตวรรษ ๑๒-๑๖ ศูนย์กลางการปกครองของลังกาสุกะ อยู่บริเวณเมือง โบราณยะรัง โดยมี เมืองโกตามลิสัย เป็นเมืองหลวง และศูนย์กลางการปกครอง มีความเจริญรุ่งเรืองถึงขีดสุดดัง ปรากฏร่องรอยฐานเจดีย์ในพุทธศาสนาจำนวนมาก กว่า ๓๐ แห่ง ในพื้นที่ประมาณ ๙ ตารางกิโลเมตรจนมาถึงพุทธศตวรรษที่ ๑๘-๑๙ ปรากฏเมืองท่าแห่ง ใหม่ชื่อ ปะตานี มีเรือสินค้าจากชาติต่างๆ ได้แก่โปรตุเกส ฮอลันดา อังกฤษ สเปน ญี่ปุ่น จีน อินเดีย ชาว อาหรับ และ เปอร์เซีย ฯลฯ มาจอดแวะพักและท่า การค้าขายเป็นจำนวนมาก ประกอบกับอาณาจักรลังกาสุ กะเริ่มเสื่อมลง ชายฝั่งทะเลตื่นเขินแม่น้ำเปลี่ยน ทางเดิน ศูนย์กลางความเจริญแห่งใหม่จึงย้ายมาอยู่ที่ ปะตานี (ต่อมาเรียก ปาตานี และ ปัตตานี ในที่สุด) ใน เวลานั้นปัตตานีเป็นศูนย์กลางของการศึกษาและเผยแพร่ว ฒนาอิสลามที่สำคัญของภูมิภาคนี้ และเป็นที่รู้จัก ในชื่อ “ปาตานีดารุสลาม” จนได้รับการเรียกขานกันว่า “ระเบียงเมกกะ” ต่อมาในปี พ.ศ.๒๓๕๑ ปัตตานี แบ่งการปกครองออกเป็น ๓หัวเมือง ได้แก่ เมืองตานี ยะ หริ่ง หนองจิก สายบุรี ระแงะ รามันห์ และยะลา ในปี ๒๓๘๘ ศูนย์กลางการปกครองขอเมืองปัตตานีย้ายมา อยู่ที่ จะบังติกอ ติดกับแม่น้ำปัตตานีในปัจจุบัน ส่วนศูนย์กลางการค้าในระยะแรกอยู่ใกล้ปากแม่น้ำบริเวณหัว ตลาด เป็นย่านชาวจีนหรือไชน่าทาวน์ในสมัยนั้น เมืองปัตตานีแห่งใหม่จึงเจริญเติบโตสืบต่อมาระทั่งบัดนี้ สา หรับหัวเมืองอื่นสมัยเดียวกัน ได้แก่ สายบุรี หนองจิก และยะหริ่ง ปัจจุบันเป็นอำเภอหนึ่งของจังหวัดปัตตานี ระแงะเป็นอำเภอหนึ่งของจังหวัดนราธิวาส และรามันห์ (ปัจจุบันใช้ชื่อรามัน) เป็นอำเภอหนึ่งของจังหวัดยะลา ที่ตั้ง จังหวัดปัตตานี ตั้งอยู่ภาคใต้ของประเทศไทย เป็นจังหวัดเดียวในกลุ่มจังหวัดภาคใต้ ชายแดนที่ไม่มี

พรมแดนติดต่อกับประเทศมาเลเซีย อยู่ห่างจากกรุงเทพมหานคร ๑,๐๕๕ กม. มีพื้นที่ประมาณ ๑,๙๔๐.๓๕ ตารางกิโลเมตร หรือประมาณ ๑,๒๑๒,๓๗๓ ไร่ อาณาเขต ด้านทิศเหนือติดต่อกับอำเภอไทย ด้านทิศใต้ติดต่อกับจังหวัดยะลา และจังหวัดนราธิวาส ด้านทิศตะวันออกติดต่อกับอำเภอไทย และด้านทิศตะวันตกติดต่อกับจังหวัดสงขลา สภาพภูมิประเทศ แบ่งออกเป็น

-พื้นที่ราบชายฝั่งทะเล เป็นพื้นที่ส่วนใหญ่ ประมาณ ๑ ใน ๓ ของพื้นที่จังหวัด ได้แก่ทางตอนเหนือและทางตะวันออกของจังหวัด มีหาดทรายยาว และเป็นที่ยอดนิยมพักผ่อน กว้างประมาณ ๑๐ - ๓๐ กิโลเมตร มีความยาวชายฝั่งทั้งหมด ๑๑๖.๔๐ กิโลเมตร ครอบคลุมพื้นที่อำเภอชายทะเล ๖ อำเภอ ประกอบด้วยอำเภอหนองจิกอำเภอเมืองปัตตานี อำเภอยะหริ่ง อำเภอปะนาเระ อำเภอสาบายบุรี และอำเภอไม้แก่น

-พื้นที่ราบลุ่ม บริเวณตอนกลาง และตอนใต้ของจังหวัด มีแม่น้ำปัตตานีไหลผ่านที่ดินมีความเหมาะสมในการเกษตรกรรม ปลูกข้าว ยางพารา ได้แก่ พื้นที่ในเขตอำเภอแม่ลาน อำเภอยะรัง อำเภอ ยะหริ่ง อำเภอมายอ และอำเภอปะนาเระ

-พื้นที่ภูเขา เป็นพื้นที่ส่วนน้อยอยู่ทางตอนใต้ของอำเภอโคกโพธิ์ อำเภอกะพ้อ และทางตะวันออกของอำเภอสาบายบุรี บริเวณดังกล่าวเป็นเขตอุทยานแห่งชาติ และเป็นพื้นที่ปลูกยางพารา แผนที่แสดงที่ตั้งและอาณาเขต



### สภาพภูมิอากาศ

- ปริมาณน้ำฝน ปัตตานีเป็นจังหวัดที่อยู่ทางภาคใต้ฝั่งตะวันออก จัดว่าเป็นจังหวัดที่มีฝนตกตลอดทั้งปี ในฤดูมรสุมตะวันออกเฉียงเหนือจะมีฝนตกชุกกว่าในฤดูมรสุมตะวันตกเฉียงใต้เพราะอยู่ทางด้านตะวันออกไม่มีภูเขาสูงใดกั้น จึงได้รับอิทธิพลจากมรสุมนี้เต็มที่ ทำให้มีฝนตกชุกโดยเฉพาะเดือนตุลาคมและพฤศจิกายนส่วนในฤดูมรสุมตะวันตกเฉียงใต้มีฝนตกน้อยกว่าฤดูมรสุมตะวันออกเฉียงเหนือ เพราะภูมิประเทศมีแนวเทือกเขาตะนาวศรีปิดกั้น ทำให้ได้รับกระแสลมจากมรสุมนี้ไม่เต็มที่ ปริมาณฝนเฉลี่ยของจังหวัดปัตตานีอยู่ในเกณฑ์ดีแต่หากเปรียบเทียบภายในภาคเดียวกันมีฝนอยู่ในเกณฑ์ปานกลาง ในช่วงระหว่างปี ๒๕๕๔ -

๒๕๕๘ ปริมาณน้ำฝนจะอยู่ในช่วง ๑,๒๘๓.๙ มิลลิเมตร ถึง ๒,๔๔๘.๙ มิลลิเมตร โดยมีค่าเฉลี่ยปริมาณน้ำฝนในรอบ ๕ ปีอยู่ที่ ๑,๗๙๑.๓ มิลลิเมตร มีฝนตกเฉลี่ย ๑๔๗ วัน ปีที่มีฝนตกมากที่สุดคือ ปี พ.ศ.ในปี พ.ศ. ๒๕๕๗ จังหวัดปัตตานีมีปริมาณน้ำฝนลดลงจาก ๒,๐๑๓.๙ มม./ปี ในปี ๒๕๕๘ เป็น ๑,๒๘๓.๙ มม./ปี ปริมาณฝนสูงสุด ๔๗.๘ มม./วัน จานวนฝนที่ลดลงจากปีก่อน จาก ๑๓๔ วัน เป็น ๑๓๑ วัน

ตารางแสดงให้เห็นถึงปริมาณน้ำฝนปี ๒๕๕๘

เดือน	ปริมาณน้ำฝน(มม.)	จำนวนวันที่ฝนตก(วัน)	ปริมาณฝนสูงสุด	วันที่ปริมาณฝนสูงที่สุด
มกราคม	๑๐.๒	๕	๕.๓	๙
กุมภาพันธ์	๐.๒	๑	๐.๒	๒
มีนาคม	๐.๖	๑	๐.๖	๒๓
เมษายน	๕๐.๙	๕	๔๔.๔	๑๔
พฤษภาคม	๑๒๕.๗	๑๒	๔๕.๐	๑๐
มิถุนายน	๕๔.๒	๖	๓๔	๘
กรกฎาคม	๑๓๐.๙	๑๔	๓๙.๖	๒๐
สิงหาคม	๒๔๓.๒	๒๒	๔๗.๘	๒๔
กันยายน	๑๐๓.๕	๗	๕๐.๘	๑๖
ตุลาคม	๑๔๗.๖	๑๙	๒๙.๖	๒๓
พฤศจิกายน	๓๔๑.๖	๒๕	๔๔.๗	๑๓
ธันวาคม	๗๙.๖	๑๔	๑๔.๕	๒๒
รวมทั้งปี	๑,๒๘๓.๙	๑๓๑	๔๗.๘	๒๔

ที่มา : สถานีอุตุนิยมวิทยาปัตตานี (ข้อมูลอุตุนิยมวิทยา ๒๕๕๘ เมื่อ ๑๐ มิถุนายน ๒๕๕๘)

อิทธิพลจากลมมรสุมอย่างเต็มที่ คือลมมรสุมตะวันตกเฉียงใต้จากมหาสมุทรอินเดียและลมมรสุมตะวันออกเฉียงเหนือซึ่งพัดผ่านอ่าวไทย ทำให้ได้รับไอน้ำและความชุ่มชื้นมาก อุณหภูมิเฉลี่ยจึงไม่สูงมาก และอากาศไม่ร้อนจัดในฤดูร้อนและจะมีอากาศเย็นได้ในบางครั้ง อุณหภูมิเฉลี่ยตลอดปีในช่วงระหว่างปี ๒๕๕๔ – ๒๕๕๘ มีค่าอยู่ที่ ๒๗.๒ องศาเซลเซียส อุณหภูมิสูงสุดเฉลี่ย ๓๒.๙ องศาเซลเซียส อุณหภูมิต่ำสุด เฉลี่ย ๒๓.๘ องศาเซลเซียส ในปีพ.ศ. ๒๕๕๘มีอุณหภูมิเฉลี่ยอยู่ที่ ๒๗.๕ องศาเซลเซียส มีอุณหภูมิเฉลี่ย สูงสุดมีค่าเฉลี่ยอยู่ที่ ๓๓.๒ องศาเซลเซียส มีอุณหภูมิเฉลี่ยต่ำสุดมีค่าเฉลี่ยอยู่ที่ ๒๓.๖ องศาเซลเซียสในรอบ ๕ ปี วันที่มีอุณหภูมิสูงที่สุดวัดได้ ๓๗.๗ องศาเซลเซียสเมื่อวันที่ ๙ เมษายน ๒๕๕๘ และตรวจวัดอุณหภูมิต่ำสุดได้ ๑๗.๔ องศาเซลเซียสเมื่อวันที่ ๔ กุมภาพันธ์ ๒๕๕๗การปกครองและประชากร

๓.๑ การปกครอง จังหวัดปัตตานีได้แบ่งหน่วยการปกครองออกเป็น ๑๒ อำเภอ ๑๑๕ ตำบล ๖๔๒ หมู่บ้าน โดยมีหน่วยการปกครองส่วนท้องถิ่น ประกอบด้วย องค์การบริหารส่วนจังหวัด ๑ แห่ง เทศบาลเมือง ๒ แห่ง เทศบาลตำบล ๑๕ แห่ง องค์การบริหารส่วนตำบล ๙๖ แห่ง แบ่งเป็น อบต.ขนาดใหญ่ ๑ แห่ง ขนาดกลาง ๘๗แห่ง และขนาดเล็ก ๘ แห่ง

ตารางแสดงขนาดพื้นที่และหน่วยการปกครองจังหวัดปัตตานี

อำเภอ	เนื้อที่ (ตร.กม.)	ตำบล	หมู่บ้าน	อบต.	เทศบาล	ชุมชน	ร้อยละของ พื้นที่จังหวัด	ระยะห่างจาก จังหวัด (กม.)
๑. เมืองปัตตานี	๙๖.๘๓๓	๑๓	๖๖	๙	๒	๑๙	๔.๙๙	๐.๐๕
๒. ยะรัง	๑๘๓.๙๕๒	๑๒	๓/๒	๑๒	๑	-	๙.๔๘	๑๕
๓. นหนองจิก	๒๓๑.๕๒๖	๑๒	๓/๖	๑๑	๒	-	๑๑.๙๓	๘
๔. โคกโพธิ์	๓๓๙.๔๑๔	๑๒	๘๒	๑๑	๓	-	๑๓.๔๙	๒๖
๕. ยะหริ่ง	๑๙๖.๘๒๙	๑๘	๘๑	๑๔	๔	-	๑๐.๑๔	๑๔
๖. ปะนาเระ	๑๔๕.๐๕๘	๑๐	๕๓	๘	๒	-	๓.๔๒	๔๓
๗. มายอ	๒๑๖.๑๓๖	๑๓	๕๙	๑๐	๑	-	๑๑.๑๔	๒๙
๘. สายบุรี	๑๓๘.๔๒๔	๑๑	๖๔	๘	๒	๒๐	๙.๒๐	๕
๙. ไม้แก่น	๕๕.๒๐๑	๔	๑๓	๓	-	-	๒.๘๔	๖๕
๑๐. ทุ่งยางแดง	๑๑๕.๙๓๐	๔	๒๓	๔	-	-	๕.๙๓	๔๕
๑๑. กะพ้อ	๙๓.๘๑๕	๓	๒๓	๓	-	-	๔.๘๓	๖๘
๑๒. แม่ลาน	๘๙.๑๙๔	๓	๒๒	๓	-	-	๔.๖๐	๓๐
รวม	๑,๙๕๐,๓๕๖	๑๑๕	๖๔๒	๙๖	๑๓	๓๙	๑๐๐	-

ที่มา : ที่ทำการปกครองจังหวัดปัตตานี

โครงสร้างบริหารราชการส่วนภูมิภาคและท้องถิ่นในจังหวัด การจัดองค์กรราชการบริหารส่วนภูมิภาค มีหน่วยงานที่อยู่ในความควบคุมดูแลของ ผู้ว่าราชการจังหวัด คือ ส่วนราชการต่างๆ ในระดับจังหวัดอำเภอ ตำบล และหมู่บ้าน หน่วยงานในจังหวัดปัตตานี ประกอบด้วย หน่วยงานผู้แทนกระทรวงทุกกระทรวงยกเว้น ๒ กระทรวง ที่ไม่มีหน่วยงานผู้แทนกระทรวงในจังหวัด คือ กระทรวงการต่างประเทศและกระทรวงวิทยาศาสตร์และเทคโนโลยี หน่วยงานที่มีที่ตั้งสำนักงานในจังหวัดปัตตานี จำแนกได้ ๕ ประเภท ดังนี้

๑. หน่วยงานส่วนภูมิภาค จำนวน ๓๓ หน่วยงาน อยู่ในกำกับควบคุมดูแลของผู้ว่าราชการจังหวัด
๒. หน่วยงานส่วนกลาง จำนวน ๖๖ หน่วยงาน ขึ้นตรงต่อส่วนกลาง (กรมต้นสังกัด)
๓. หน่วยงานส่วนท้องถิ่น จำนวน ๑๑๔ หน่วยงาน ประกอบด้วย องค์การบริหารส่วนจังหวัด ๑ แห่ง เทศบาล ๑๓ แห่ง องค์การบริหารส่วนตำบล ๙๖ แห่ง
๔. หน่วยงานรัฐวิสาหกิจ จำนวน ๑๘ หน่วยงาน
๕. หน่วยงานอิสระ จำนวน ๙ หน่วยงาน

ประชากร ณ เดือนพฤษภาคม ๒๕๕๙ จำนวนประชากรทั้งสิ้น ๖๙๓,๖๖๘ คน เป็นชาย ๓๔๕,๘๘๓ คน เป็นหญิง ๓๔๗,๗๘๕ คน อำเภอที่มีประชากรมากที่สุด คือ อำเภอเมืองปัตตานี จำนวน ๑๒๙,๔๙๓ คน รองลงมาได้แก่ อำเภอยะรัง จำนวน ๙๑,๙๖๒ คน และอำเภอยะหริ่ง จำนวน ๘๖,๐๕๓ คน อัตราความหนาแน่นของประชากรของจังหวัดปัตตานี เท่ากับ ๓๕๙ คน/ตารางกิโลเมตร อำเภอที่มีความหนาแน่นของประชากรหนาแน่นของประชากรของจังหวัดปัตตานี เท่ากับ ๓๕๙ คน/ตารางกิโลเมตร อำเภอที่มีความ

หนาแน่นของประชากรของจังหวัดปัตตานี เท่ากับ ๓๕๙ คน/ตารางกิโลเมตร อำเภอที่มีความหนาแน่นของประชากรหนาแน่นของประชากรของจังหวัดปัตตานี เท่ากับ ๓๕๙ คน/ตารางกิโลเมตร อำเภอที่มีความหนาแน่นของประชากรมากที่สุด คือ อำเภอเมืองปัตตานี โดยมีอัตราเฉลี่ย ๑,๓๓๗ คน ต่อ ๑ ตารางกิโลเมตร รองลงมา ได้แก่ อำเภอยะรังมีอัตราเฉลี่ย ๕๐๐ คน ต่อ ๑ ตารางกิโลเมตร อำเภอยะหริ่ง มีอัตราเฉลี่ย ๔๓๗ คนต่อ ๑ ตารางกิโลเมตรและอำเภอที่มีความหนาแน่นของประชากรน้อยที่สุด คือ อำเภอแม่ลาน มีอัตราเฉลี่ย ๑๘๕ คน ต่อ ๑ ตารางกิโลเมตร

### ตารางแสดงจำนวนประชาชนรายอำเภอในปี ๒๕๕๙

ลำดับที่	อำเภอ	จำนวนประชากร			ครัวเรือน
		ชาย	หญิง	รวม	
๑.	อำเภอเมือง	๖๓,๕๒๖	๖๕,๙๗๑	๑๒๙,๔๙๗	๔๓,๑๒๔
๒.	อำเภอโคกโพธิ์	๓๒,๘๖๔	๓๔,๕๕๕	๖๗,๔๑๙	๑๙,๗๑๙
๓	อำเภอหนองจิก	๔๐,๗๒๔	๓๗,๖๙๗	๗๘,๔๒๑	๑๙,๒๕๓
๔	อำเภอสายบุรี	๓๓,๗๐๑	๓๕,๐๘๐	๖๘,๗๘๑	๑๖,๕๘๐
๕	อำเภอยะหริ่ง	๔๒,๖๘๑	๔๓,๓๖๒	๘๖,๐๔๓	๑๘,๙๔๕
๖	อำเภอยะรัง	๕๖,๐๑๐	๔๕,๙๕๑	๙๑,๙๖๒	๒๐,๘๑๔
๗	อำเภอปะนาเระ	๒๒,๕๕๗	๒๓,๓๑๔	๔๕,๘๗๑	๑๑,๔๓๓
๘	อำเภอมายอ	๒๙,๒๒๖	๓๐,๐๘๙	๕๙,๓๑๕	๑๒,๙๓๕
๙	อำเภอทุ่งยางแดง	๑๑,๔๓๑	๑๑,๘๘๔	๒๓,๓๑๕	๕,๓๐๐
๑๐	อำเภอกะพ้อ	๘,๙๑๐	๙,๐๙๖	๑๘,๐๐๖	๔,๐๓๖
๑๑	อำเภอแม่ลาน	๘,๑๓๒	๘,๔๔๑	๑๖,๕๗๓	๔,๑๓๑
๑๒	อำเภอไม้แก่น	๖,๑๒๑	๖,๓๔๔	๑๒,๔๖๕	๓,๓๑๖
<b>รวม</b>		<b>๓๔๕,๘๘๓</b>	<b>๓๕๑,๗๘๕</b>	<b>๖๙๗,๖๖๘</b>	<b>๑๗๙,๔๕๖</b>

ที่มา : ที่ทำการปกครองจังหวัดปัตตานีข้อมูล ณ วันที่ ๓๑ พฤษภาคม ๒๕๕๙

### ลักษณะทางสังคม

**ด้านสาธารณสุข**จังหวัดปัตตานีมีสถานบริการสาธารณสุขเพื่อรองรับในการให้บริการประชาชนครอบคลุมทุกอำเภอและทุกตำบลเป็นสถานบริการสังกัดกระทรวงสาธารณสุขจำนวน ๑๕๓ แห่ง ได้แก่โรงพยาบาลทั่วไปจำนวน ๑ แห่งคือโรงพยาบาลปัตตานีขนาด ๕๐๔ เตียงโรงพยาบาลชุมชนจำนวน ๑๑ แห่งแยกเป็นขนาด ๖๐ เตียง ๓ แห่งขนาด ๓๐ เตียง ๘ แห่งนอกจากนี้มีโรงพยาบาลสังกัดกระทรวงกลาโหมคือโรงพยาบาลค่ายอิงคยุทธบริหารจำนวน ๓๐ เตียงและสังกัดกรมการแพทย์คือโรงพยาบาลธัญญารักษ์ปัตตานีขนาด ๑๑๐ เตียงโรงพยาบาลส่งเสริมสุขภาพตำบล/ศูนย์บริการสาธารณสุขจำนวน ๑๔๐ แห่งโดยมีอัตราส่วนแพทย์ ๑ คนต่อประชากร ๖,๑๓๒ คนซึ่งมีสัดส่วนที่ต่ำกว่าเกณฑ์ระดับประเทศคือแพทย์ ๑ คนต่อประชากร ๕,๐๐๐ คนแสดงให้เห็นว่าจังหวัดปัตตานียังขาดบุคลากรแพทย์

จำนวนมากทำให้ประชาชนได้รับการบริการไม่ทั่วถึงและจากข้อมูลพบว่าจำนวนผู้ป่วยนอกมีแนวโน้มเพิ่มขึ้นทุกปีซึ่งคาดว่าอีก ๕ ปีข้างหน้าจะไม่สามารถรองรับบริการผู้ป่วยนอกและผู้ป่วยจากสถานการณความไม่สงบรายวันได้และจากข้อมูลจำนวนวันนอนของผู้ป่วยในก็มีแนวโน้มเพิ่มขึ้นทุกปีเช่นกันตึกผู้ป่วยจากสภาพการณความไม่สงบจึงมีสภาพแออัดและเตียงผู้ป่วยหนักยังไม่เพียงพอจึงต้องส่งต่อบริการไปยังโรงพยาบาลในเครือข่าย

**ตารางแสดงตารางจำนวนสถานบริการสาธารณสุขในสังกัดกระทรวงสาธารณสุขปีพ.ศ.๒๕๕๘**

ชื่อสถานบริการ	จำนวนประชากร	ขนาดเตียง	อัตราเตียงต่อประชากร	*สถานบริการปฐมภูมิ
รพ.ปัตตานี,รพท.	๑๑๔,๘๘๘	๕๐๔	๑:๒๒๘	๑๒
รพ.ยะรัง,รพช.	๘๘,๑๐๖	๓	๑:๒๙๓	๑
รพ.หนองจิก,รพช.	๖๕,๙๑๙	๓	๑:๒,๑๙๓	๑๕
รพ.โคกโพธิ์,รพช.	๖๒,๑๓๑	๖	๑:๒,๐๓/๑	๑
รพ.ยะหริ่ง,รพช.	๓๙,๑๐๒	๖	๑:๑,๓๑๘	๑
รพ.ปะนาเระ,รพช.	๔๒,๑๒๔	๓	๑:๑,๔๐๔	๔
รพ.มายอ,รพช.	๕๒,๓๔๘	๓๐	๑:๑,๗๕๘	๑๔
รพ.สายบุรี,รพร.	๖๔,๑๒๓	๖๐	๑:๑,๐๖๘	๖
รพ.ทุ่งยางแดง,รพช.	๒๐,๐๔๓	๓	๑:๖๖๘	๑๙
รพ.กะพ้อ,รพช.	๑๕,๓๐๒	๓๐	๑:๕๒๓	๑๖
รพ.แม่ลาน,รพช.	๑๔,๓๕๓	๓	๑:๔๙๒	๓
รพ.ไม้แก่น,รพช.	๑๑,๖๓๑	๓๐	๑:๓๘๘	๖
<b>รวม</b>	<b>๖๓๑,๒๓๘</b>	<b>๙๒๔</b>	<b>๑:๔๒๒</b>	<b>๑๔๐</b>

ที่มา : ที่กลุ่มงานพัฒนายุทธศาสตร์สาธารณสุข สำนักงานสาธารณสุขจังหวัดปัตตานี

**การศึกษา** การจัดการศึกษาของจังหวัดปัตตานี ตามพระราชบัญญัติการศึกษาแห่งชาติ พ.ศ. ๒๕๔๒ และตามโครงสร้างใหม่ของการปฏิรูปกระทรวงศึกษาธิการ พ.ศ.๒๕๔๒ และตามโครงสร้างใหม่ของการปฏิรูปกระทรวงศึกษาธิการ พ.ศ. ๒๕๔๖ มีการจัดการศึกษาแบ่งออกเป็น ๓ รูปแบบ คือ การศึกษาในระบบ การศึกษานอกระบบ และการศึกษาตามอัธยาศัย มีหน่วยงานรับผิดชอบการดำเนินงานด้านการศึกษา ดังนี้ สำนักงานเขตพื้นที่การศึกษาประถมศึกษาปัตตานี เขต ๑,๒,๓ สังกัดสำนักงานคณะกรรมการการศึกษา ขั้นพื้นฐาน กระทรวงศึกษาธิการรับผิดชอบการจัดการศึกษาขั้นพื้นฐานระดับการศึกษาก่อนประถม ถึงมัธยมศึกษาตอนต้น (โรงเรียนขยายโอกาส)นอกจากนี้ยังมีหน่วยงานต่างสังกัด ที่ตั้งอยู่ในเขตพื้นที่การศึกษาประถมศึกษาปัตตานี เขต ๑,๒,๓ ร่วมจัดการศึกษาจังหวัดปัตตานี มีสถานศึกษาทั้งในระบบและนอกระบบ

ตารางแสดงสถานศึกษาทั้งในระบบและนอกระบบโรงเรียนจังหวัดปัตตานี

สังกัด	จำนวนสถานศึกษา	จำนวน (คน)		อัตราส่วนนักเรียน/ครู
		จำนวนครู/อาจารย์	จำนวนนักเรียน/นักศึกษา	
๑. สังกัด สำนักงานเขตพื้นที่การศึกษาประถมศึกษาปัตตานี เขต ๑,๒,๓	๓๒๑	๔,๐๗๐	๖๗,๔๔๓	๑๖:๑
๒. สังกัด สำนักงานเขตพื้นที่การศึกษามัธยมศึกษาปัตตานี เขต ๑๕	๑๗	๕๓๒	๙,๗๐๘	๑๘,๑
๓. สังกัดสำนักงานการศึกษาเอกชน				
-โรงเรียนเอกชนสอนสามัญ	๓๕	๑,๙๘๒	๒๖,๗๔๑	๑๓:๑
-โรงเรียนเอกชนสามัญควบคุมศาสนา	๕๒	๔,๐๙๕	๘๑,๐๓๒	๑๙:๑
-โรงเรียนเอกชนสอนศาสนาอย่างเดียว	๒๙	๑๓๓	๑,๘๓๐	๑๓:๑
-โรงเรียนเอกชนประเภทอาชีวศึกษา	๑	๑๑	๖๕	๖:๑
-สถาบันปอเนาะ	๒๑๔	๖๘๖	๑๗,๕๐๔	๒๕:๑
-ศูนย์การศึกษาอิสลามประจำมัสยิด (ตาดีกา)	๖๓๖	๔,๐๖๔	๕๗,๓๘๖	๑๔:๑
๔. สังกัดกรมอาชีวศึกษา	๖	๒๕๗	๔,๘๕๙	๑๙:๑
๕. สังกัดอุดมศึกษา	๔	๕๔๙	๑๒,๘๕๖	๒๓:๑
๖. สังกัดสำนักบริหารงานการศึกษาพิเศษ	๒	๒๗	๕๒๔	๑๙:๑
๗. สังกัดองค์กรปกครองส่วนท้องถิ่น	๗	๒๒๓	๔,๓๘๙	๑๙:๑
<b>รวม</b>	<b>๑,๓๒๔</b>	<b>๑๖,๖๒๙</b>	<b>๒๘๔,๓๓๗</b>	<b>๑๗,๑</b>

การนับถือศาสนาและศาสนสถาน ปี พ.ศ.๒๕๕๘ จังหวัดปัตตานีมีประชากรทั้งสิ้น ๖๘๙,๔๗๔ คน ประชากรส่วนใหญ่ในจังหวัดปัตตานี นับถือศาสนาอิสลาม จำนวน ๕๙๙,๓๘๒ คน คิดเป็นร้อยละ ๘๖.๒๕ รองลงมาคือศาสนาพุทธ จำนวน ๙๖,๐๒๔ คน คิดเป็นร้อยละ ๑๓.๗๐ และนับถือศาสนาคริสต์/อื่น ๆ จำนวน ๓๕๗ คน คิดเป็นร้อยละ ๐.๐๕ มีมัสยิด จำนวน ๖๗๕ แห่ง วัด จำนวน ๘๓ แห่ง ที่พักสงฆ์ จำนวน ๙ แห่งและโบสถ์คริสต์ จำนวน ๕ แห่ง

ตารางแสดงการนับถือศาสนาและศาสนสถานจังหวัดปัตตานี (แยกตามรายอำเภอ)

อำเภอ	ศาสนาพุทธ		ศาสนาอิสลาม		ศาสนาคริสต์/อื่น ๆ		จำนวนศาสนสถาน			
	ประชากร	ร้อยละ	ประชากร	ร้อยละ	ประชากร	ร้อยละ	วัด	ที่พักสงฆ์	มัสยิด(จุด ทะเบียน)	โบสถ์คริสต์
๑. เมือง	๒	๒๐.๐	๑๐๒,๓๓๓	๘๑,๑๓	๓๕๓	๐.๒๘	๓	๑	๖๖	๖
๒. หนองจิก	๙,๕๐๙	๑	๖๘,๕๓๐	๙๐.๑	-	-	๖	-	๓	-
๓. โคกโพธิ์	๕๐,๒๒๑	๓๐,๙๙	๒๕,๒๙	๒๙,๐๑	-	-	๒๕	๑	๖๐	-
๔. ยะรัง	๑,๓๓/๓	๒.๐๐	๘๖.๘๓/๓	๙๘,๐๐	-	-	๕	-	๑๐๓	-
๕. ยะหริ่ง	๕,๖๙๕	๕.๖๑	๓๙,๐๐๑	๙๕.๓๙	-	-	๓	-	๙	-
๖. มายอ	๑,๑๕๘	๒.๐๐	๕๖,๒๓๙	๙๘,๐๐	-	-	๒	๑	๖	-
๗. สายบุรี	๓,๓๘๓	๑๑,๐๒	๕๙,๖๑๐	๘๘,๙๘	-	-	๙	๒	๓๖	-
๘. ปะนาเระ	๙,๐๐๙	๒๑,๐๙	๓๕,๕๓/๘	๓/๘,๙๐	-	-	๑๕	-	๓๖	-
๙. ไม้แก่น	๓,๒๐๓	๒๖.๕๓	๑๒,๕๘	๓/๘,๐	-	-	๕	-	๑๘	๑
๑๐. กะพ้อ	๘๕๕	๕.๘๓	๑๓,๘๐๖	๙	-	-	-	๒	๒	-
๑๑. ทุ่งยางแดง	๕๑	๐.๑๘	๒๒.๓๕๒	๙๙.๘๒	-	-	-	๑	๒	-
๑๒. แม่ลาน	๕,๙๘๙	๓๓.๖๒	๑๘.๑๓	๓/๑.๒	-	-	๖	๑	๑	-
<b>รวม</b>	<b>๙๖,๐๒๘</b>	<b>๑๓.๓๐</b>	<b>๕๘๓,๓/๒๕</b>	<b>๘๖.๒๕</b>	<b>๓๕๓</b>	<b>๐.๐๕</b>	<b>๘๕</b>	<b>๘</b>	<b>๖๓/๕</b>	<b>๓</b>

ที่มา : สنج.วัฒนธรรมจังหวัดปัตตานี(ข้อมูล ณ เดือน มิถุนายน ๒๕๕๙)

### โครงสร้างพื้นฐาน

**ไฟฟ้า** จังหวัดปัตตานีมีสำนักงานการไฟฟ้า ๒ สำนักงาน คือ ๑) สำนักงานการไฟฟ้าส่วนภูมิภาคจังหวัดปัตตานี รับผิดชอบพื้นที่อำเภอเมืองปัตตานี ยะรัง ยะหริ่ง โคกโพธิ์ หนองจิก และแม่ลาน และ ๒)สำนักงานการไฟฟ้าส่วนภูมิภาคสายบุรี รับผิดชอบพื้นที่อำเภอสายบุรี ปะนาเระ มายอ ทุ่งยางแดง ไม้แก่น กะพ้อมีที่ทำการไฟฟ้าทั้งหมด ๑๒ แห่ง ปี พ.ศ.๒๕๕๓ใช้กระแสไฟฟ้าทั้งสิ้น๔๐๘,๒๑๕,๘๒๓.๓๖หน่วยและมีจำนวนผู้ใช้ไฟฟ้าทั้งสิ้น ๑,๒๘๕,๓/๓๒ราย มีการใช้กระแสไฟฟ้าในพื้นที่ควบคุม กฟจ.ปัตตานี จำนวน ๓๑๕,๖๙๕,๕๖๘.๐๕ หน่วยจำนวนผู้ใช้ไฟฟ้า ๑,๒๓๓,๓/๑๑ รายและการใช้กระแสไฟฟ้าในพื้นที่ควบคุม กฟอ.สายบุรี จำนวน๙๓,๕๑๙ ๕๕.๒๑หน่วย จำนวนผู้ใช้ไฟฟ้า ๔๓,๐๒๑ ราย

**โทรศัพท์** จังหวัดปัตตานีมี ๒ หน่วยงานที่ให้บริการโทรศัพท์แก่ประชาชนในพื้นที่ ได้แก่บริษัท ทีไอที จากัด (มหาชน) และบริษัททีทีแอนด์ที จากัด (มหาชน) มีจำนวนเลขหมายโทรศัพท์ในปี พ.ศ. ๒๕๕๓ ทั้งสิ้น ๒๙,๕๘๐ เลขหมาย เป็นเลขหมายที่มีผู้เช่าจาก บริษัท ทีไอที จากัด (มหาชน) จำนวน ๑๖,๙๘๓ เลขหมายในจำนวนนี้การใช้โทรศัพท์บ้านมีการเช่าเลขหมายมากที่สุด ๑๑,๙๐๐ เลขหมาย คิดเป็น ร้อยละ ๓/๑.๖๙(ลดลงจากปี ๒๕๕๕ ร้อยละ ๐.๘๕)ของจำนวนเลขหมายทั้งหมด รองลงมาเป็นส่วนราชการ หน่วยธุรกิจเลขหมายสาธารณะ และเลขหมาย ท.ศ.ท. ตามลำดับ และมีเลขหมายของผู้ได้รับสัมปทาน คือ บริษัท ทีทีแอนด์ที จากัด(มหาชน) จำนวน ๕,๓๒๓ เลขหมายเลขหมายสำหรับการบริการโทรศัพท์เคลื่อนที่มี การให้บริการเครือข่ายครอบคลุมทั้งเครือข่าย AIS DTAC TRUE MOVE และ CDMA ทำให้ประชาชนในจังหวัดปัตตานีมีโทรศัพท์ติดต่อสื่อสารได้อย่างสะดวกรวดเร็ว



**ประปา** จังหวัดปัตตานีมีหน่วยงานหลักที่ให้บริการประปา จำนวน ๒ แห่ง คือ เทศบาลเมือง ปัตตานี มีกำลังการผลิตน้ำประปา ๓๒,๐๐๐ ลูกบาศก์เมตร/วัน ให้บริการผู้ใช้น้ำ จำนวน ๑๖,๔๑๙ ราย ครอบคลุม เขตเทศบาลเมืองปัตตานีและพื้นที่นอกเขตเทศบาล ได้แก่ ผู้ใช้น้ำในพื้นที่ตำบลรูสะมิแล ตำบลบานา และ ตำบลตะลุโบะ อำเภอเมืองปัตตานี และสำนักงานการประปาสายบุรี มีกำลังการผลิตน้ำประปา ๑,๙๒๐ ลูกบาศก์เมตร/วัน ให้บริการผู้ใช้น้ำ จำนวน ๒,๒๗๑ ราย ให้บริการผู้ใช้น้ำในเขตเทศบาลตะลุบัน และพื้นที่ บางส่วนของตำบลปะเสยะวอ อำเภอสายบุรี จังหวัดปัตตานีมีครัวเรือนที่เข้าถึงประปามีเพียงร้อยละ ๑๑.๕๕ ต่ำกว่าค่าเฉลี่ยประเทศ๒๐.๔๑ นอกจากนี้ พื้นที่จังหวัดปัตตานียังมีการขุดเจาะน้ำบาดาลเพื่อใช้ในการอุปโภค บริโภค จำนวน ๔๒๘ บ่อและมีระบบประปาหมู่บ้าน จำนวน ๒๓๖ แห่ง ซึ่งอยู่ในความรับผิดชอบขององค์กร ปกครองส่วนท้องถิ่นอย่างไรก็ตามการให้บริการน้ำประปาของการประปาทั้ง ๒ แห่ง และประปาหมู่บ้านยังไม่ ครอบคลุมครัวเรือนทุกหมู่บ้านชุมชน โดยมีอัตราการครอบคลุมการให้บริการ ร้อยละ ๓๘.๖๐ ซึ่งใกล้เคียง กับจังหวัดยะลา และนราธิวาสที่มีอัตราการครอบคลุมร้อยละ ๓๗.๘ และ ๓๖.๗ ตามลำดับ

**การคมนาคมขนส่ง** ประกอบด้วย ถนนจังหวัดปัตตานีมีระยะทางถนนที่ก่อสร้างแล้วเสร็จ ซึ่งอยู่ใน ความรับผิดชอบของสำนักงานทางหลวงชนบทจังหวัดปัตตานี และแขวงทางหลวงปัตตานี รวมทั้งสิ้น ๘๕๓,๖๗๕ กม.โดยเป็นถนนในความ รับผิดชอบของสำนักงาน ทางหลวงชนบทจังหวัดปัตตานี ๓๓๗/๑,๓๓๓ กม. เป็นถนนลาดยาง๓๓๕,๘๕๒กม. เป็นถนนลูกรัง ๓๓๑.๘๒๔กม.เป็นถนนคอนกรีต ๓.๖๕๗ กม. และเป็น ถนนในความรับผิดชอบของแขวงทางหลวง ปัตตานี ๔๘๒.๓๔๒ กม. ซึ่งเป็นถนนลาดยาง๓๐๘.๖๑๑ กม. และ เป็นถนนลูกรัง ๓๐๙.๗๕๒ กม.ในปี ๒๕๕๗ ระยะทางในความรับผิดชอบของสองหน่วยงานไม่เปลี่ยนแปลง แต่ประการใด โดยมีถนนสายหลักที่สำคัญเชื่อมต่อกับจังหวัดใกล้เคียง คือถนน สาย ๔๓ เชื่อมต่อกับจังหวัด สงขลา ถนนสาย ๔๑๐ และ ๔๑๘ เชื่อมต่อกับจังหวัดยะลา และถนนสาย ๔๒ เชื่อมต่อกับจังหวัดนราธิวาส ซึ่งถนนอยู่ในสภาพดีใช้งานได้ดีและมีความสะดวกในการสัญจรรถไฟ จังหวัดปัตตานีมีเส้นทางรถไฟวิ่งผ่านที่ อำเภอโคกโพธิ์ และอำเภอแม่ลาน โดยมีสถานีรถไฟสำหรับบริการจำนวน ๖ สถานี โดยที่ตั้งของสถานีรถไฟ ปัตตานี ตั้งอยู่ที่อำเภอโคกโพธิ์ ระยะห่างจากตัวเมืองจังหวัดปัตตานี ประมาณ ๒๖ กิโลเมตร ใช้เวลาเดินทาง ประมาณ ๓๐ นาทีสนามบิน จังหวัดปัตตานีมีสนามบินพาณิชย์ ๑ แห่ง ขนาดทางวิ่ง ๔๐x๑,๔๐๐ เมตร ซึ่งเป็นสนามบินขนาดกลางอยู่ที่อำเภอหนองจิก ปัจจุบันใช้ในราชการทหาร สำหรับการเดินทางโดยเครื่องบินจะ ใช้ ท่าอากาศยานนานาชาติหาดใหญ่ จังหวัดสงขลา และท่าอากาศยานจังหวัดนราธิวาส (สนามบินบ้านทอน) ท่าเทียบเรือ จังหวัดปัตตานีมีท่าเทียบเรือทางทะเลที่สำคัญตั้งอยู่ในเขตอำเภอเมืองปัตตานี จำนวน ๒ ท่า คือ ท่าเทียบเรือประมงปัตตานีขององค์การสะพานปลา ท่าเทียบเรือชายฝั่งปัตตานีของกรมเจ้าท่า (เป็น ท่าเทียบเรือน้ำลึก) และที่จอดพักเรือของกรมธนารักษ์ ซึ่งในอดีตมีความสำคัญทางเศรษฐกิจเป็นอย่างมาก เนื่องจากมีเรือประมงและเรือบรรทุกสินค้าชายฝั่งจากจังหวัดต่างๆ ทั้งภาคใต้ และภาคอื่น ๆ เข้ามาขนถ่าย สัตว์น้ำ และขนถ่ายสินค้าตลอดจนจอดพักเรือ ปัจจุบันเกิดปัญหาการตื่นเงินของร่องน้ำ ทำให้เรือบรรทุก สินค้า เรือประมงขนาด ๑๘๐ตันกรอส ไม่สามารถเข้าเทียบท่าได้อย่างสะดวกและปลอดภัยไปรษณีย์ จังหวัด ปัตตานี มี ๑๓ ที่ทำการไปรษณีย์ (ยกเว้นอำเภอแม่ลาน) ให้บริการครอบคลุมพื้นที่ทุกตำบล/หมู่บ้านของ จังหวัด ซึ่งปัจจุบันได้ปรับบทบาทมาให้บริการในด้านสื่อสารโทรคมนาคม (CAT Telecom)และบริการส่งสินค้า อุปโภคบริโภค ทำให้ช่องทางการขนส่งสินค้าและการจำหน่ายสินค้า เพิ่มขึ้น

ทุกตำบล/หมู่บ้านของจังหวัด ซึ่งปัจจุบันได้ปรับบทบาทมาให้บริการในด้านสื่อสารโทรคมนาคม (CAT Telecom)และบริการส่งสินค้าอุปโภคบริโภค ทำให้ช่องทางการขนส่งสินค้าและการจำหน่ายสินค้า เพิ่มขึ้น

### ทรัพยากรธรรมชาติ

ป่าไม้ สภาพป่าส่วนใหญ่ของจังหวัดปัตตานีเป็นป่าดิบชื้น ป่าชายเลน และป่าพรุ มีเนื้อที่ป่าตามพระราชบัญญัติป่าสงวนแห่งชาติ พ.ศ.๒๕๐๗ ทั้งสิ้น ๙๙,๖๔๙ ไร่ ป่าไม้ถาวรตามมติคณะรัฐมนตรี ๒๕,๙๙๕.๓๓/๕ ไร่อุทยานแห่งชาติ ๒ แห่ง คือ อุทยานแห่งชาติบูโด-สุไหงปาตี มีเนื้อที่ประมาณ ๒๑๓,๑๒๕ ไร่ ครอบคลุมพื้นที่ ๓ จังหวัด คือ จังหวัดปัตตานี (อำเภอกะพ้อ เนื้อที่ ๙,๖๐๗ ไร่) จังหวัดยะลาและจังหวัดนราธิวาส และอุทยานแห่งชาติน้ำตกทรายขาว มีเนื้อที่ประมาณ ๔๓,๔๙๒ ไร่ ครอบคลุม ๓ จังหวัด คือ จังหวัดอ่าวปัตตานี เป็นมรดกธรรมชาติที่สำคัญทั้งในอดีตและปัจจุบัน ทั้งทางด้านประวัติศาสตร์ โบราณคดี เศรษฐกิจ สังคม และนิเวศวิทยา ฯลฯ เนื่องจากมีความอุดมสมบูรณ์ทางชีวภาพสูงแห่งหนึ่งของโลก เป็นพื้นที่ลุ่มน้ำชายฝั่งทะเลที่ควรแก่การอนุรักษ์จากองค์การสากลเพื่อการอนุรักษ์ธรรมชาติและทรัพยากรแห่งโลก หรือ IUCNทางประวัติศาสตร์และโบราณคดี อ่าวปัตตานีถือว่าเป็น “อ่าวประวัติศาสตร์” เนื่องจากปรากฏหลักฐานนักเดินเรือได้ใช้เป็นที่แวะพักหลบลมมรสุม ช่อมแซมเรือ และเป็นที่ค้าขายแลกเปลี่ยนสินค้าของพ่อค้า ชาติต่างๆ มาตั้งแต่สมัยลังกาสุกะจนถึงพุทธศตวรรษที่ ๒๑-๒๒ เมื่อพ่อค้าชาวตะวันตก เช่น โปรตุเกส ฮอลันดา อังกฤษ สเปนได้เข้ามาค้าขาย ตั้งสถานีการค้า ทำให้อ่าวปัตตานีมีชื่อเสียงเป็นที่รู้จักอย่างกว้างขวาง และมี ท่าเรือที่ได้รับความนิยมจากนักเดินเรือมากมายเป็นเวลานาน อ่าวปัตตานีได้อำนวยประโยชน์ให้กับชุมชนชายฝั่ง ในหลากหลายรูปแบบ เช่นการประมงพื้นบ้าน การเพาะเลี้ยงสัตว์น้ำ ทำเทียบเรือ เพื่อการคมนาคมขนส่ง การพักผ่อนเพื่อนันทนาการการเป็นที่ตั้งเขตอุตสาหกรรมและชุมชนรอบอ่าวปัตตานี กล่าวได้ว่า อ่าวปัตตานีเป็น มรดกธรรมชาติที่ควรแก่การอนุรักษ์และส่งเสริมให้เกิดคุณค่าแก่ชุมชนอย่างยั่งยืนสืบไป แหล่งน้ำธรรมชาติ จังหวัดปัตตานีมีแหล่งน้ำตามธรรมชาติที่อุดมสมบูรณ์ ซึ่งมีความสำคัญต่อเศรษฐกิจ และการดำรงชีพของประชากร ได้แก่ แม่น้ำปัตตานี แม่น้ำสายบุรี คลองท่าเรือ และคลองสุไหงบารูและชายฝั่งทะเลที่มีความยาวตลอดจังหวัดปัตตานี ๑๑๖ กิโลเมตร แหล่งน้ำชลประทาน จังหวัดปัตตานีมีแหล่งน้ำขนาดใหญ่ ๑ แห่ง คือ โครงการเขื่อนปัตตานี ของกรมชลประทาน ซึ่งเป็นเขื่อนทดน้ำเพื่อส่งน้ำให้กับพื้นที่การเกษตรมีบานระบายน้ำ จำนวน ๗ ช่อง สามารถระบายน้ำสูงสุดได้ ๑,๗๕๐ ลูกบาศก์เมตร/วินาที ทำการบริหารจัดการน้ำร่วมกับเขื่อนเก็บกักน้ำบาง ลางของการไฟฟ้าฝ่ายผลิตแห่งประเทศไทย ที่อำเภอบันนังสตา จังหวัดยะลาในการจัดสรรน้ำในลุ่มน้ำ เพื่อการเกษตร การอุปโภค-บริโภค และการรักษาสภาพแวดล้อมให้กับพื้นที่ทางการเกษตรของจังหวัด ปัตตานี ประมาณ ๓๐๐,๐๐๐ ไร่ นอกจากนี้ยังมีการพัฒนาแหล่งน้ำขนาดเล็ก (อ่างเก็บน้ำ)จำนวน ๕ แห่ง ปริมาณน้ำประมาณ ๑.๕ ล้านลูกบาศก์เมตร เพื่อสนับสนุนการใช้น้ำในพื้นที่เกษตรกรรมทรัพยากรดินและการใช้ที่ดิน จังหวัดปัตตานีมีเนื้อที่ทั้งหมด ๑,๙๔๐.๓๕ ตารางกิโลเมตรหรือประมาณ ๑,๒๑๒,๓๒๒ ไร่ กองนโยบายและแผนการใช้ที่ดิน กรมพัฒนาที่ดิน ได้จำแนกประเภทการใช้ประโยชน์ที่ดินได้ดังนี้

- พื้นที่ป่าไม้ มีเนื้อที่ประมาณ ๘๖,๑๓๕ ไร่ ประกอบด้วยป่าไม้ผลัดใบ ป่าชายเลน และป่าเบญจพรรณ หรือป่าพรุ
- พื้นที่เกษตรกรรม มีเนื้อที่ประมาณ ๙๔๓,๒๑๑ ไร่ ประกอบด้วยสวนยางพารา ปาล์มน้ำมัน นาข้าว

ไม้ยืนต้น ไม้ผลผสม และสถานที่เพาะเลี้ยงสัตว์น้ำ

- พื้นที่แหล่งน้ำ มีเนื้อที่ประมาณ ๒๗,๙๕๗ ไร่ ประกอบด้วย พื้นที่อ่างเก็บน้ำคลองระบายน้ำ ทะเลสาบ บึง และลาดคลอง

- พื้นที่ชุมชนและสถานที่สำคัญ มีเนื้อที่ประมาณ ๑๑๔,๘๑๑ ไร่ ประกอบด้วยพื้นที่ชุมชนที่อยู่อาศัย ตัวเมือง ย่านการค้า หมู่บ้าน สถานที่ราชการ นิคมอุตสาหกรรม โรงงานอุตสาหกรรม และสถานที่พักผ่อนหย่อนใจ

- พื้นที่อื่นๆ มีเนื้อที่ประมาณ ๔๐,๖๐๘ ไร่ ประกอบด้วยพื้นที่ลุ่ม พื้นที่ไม้พุ่มหรือทุ่งหญ้า สลับไม้พุ่ม เหมืองแร่ เหมืองเก่า และบ่อขุด

### การท่องเที่ยว

จังหวัดปัตตานี เป็นศูนย์รวมของประชากรหลากหลายเชื้อชาติ ศาสนา โดยสืบเนื่องมาจาก ความเจริญรุ่งเรืองทางการปกครองและการค้าในอดีต จึงมีการรับเอาอารยธรรมจากชนชาติต่างๆ มาผสมผสานจนเป็นเอกลักษณ์ทางวัฒนธรรมที่โดดเด่นและกลมกลืน แหล่งท่องเที่ยวทางวัฒนธรรม ปัตตานีมีมรดกทางประวัติศาสตร์และวัฒนธรรมที่น่าศึกษามากมาย ได้แก่ เมืองโบราณยะรัง เมืองเก่ากรือเซะ-บ้านาวังเก่าสมัย ๗ หัวเมือง กริชสกุลช่างปัตตานี จิตรกรรมบนเรือ กอและ (นาวาแห่งจิตวิญญาณ) จิตรกรรมฝาผนังวัดโบราณที่สวยงามวิจิตรจังหวัดปัตตานียังมีศาสนสถานที่สวยงามทรงคุณค่า ได้แก่ วัดราษฎร์บูรณะหรือ วัดช้างให้ (วัดหลวงปู่ทวดเหยียบน้ำทะเลจืด) ศาลเจ้าแม่ลิ้มกอเหนี่ยว มัสยิดกรือเซะ (มัสยิดคู่พระราชวังโกตาฮิสตานา) มัสยิดดาโต๊ะ (มัสยิดร่วมสมัยกับมัสยิดกรือเซะ) มัสยิดกลางปัตตานี (ที่มีสถาปัตยกรรมคล้ายคลึงทัชมาฮาลในอินเดีย) เป็นต้นเมืองโบราณยะรัง เป็นชุมชนสมัยแรกเริ่มประวัติศาสตร์ที่ใหญ่ที่สุดแห่งหนึ่งในภาคใต้ ตามหลักฐานเอกสารเชื่อว่าเป็นที่ตั้งของอาณาจักรโบราณ “ลังกาสุกะ” เป็นเมืองโบราณที่มีผังเมืองรูปวงรีขนาดใหญ่พื้นที่ประมาณ ๙ ตารางกิโลเมตร ลักษณะเมืองมีการสร้างทับซ้อนกันถึง ๓ เมือง คือเมืองโบราณบ้านวัด เมืองโบราณบ้านจาละ และเมืองโบราณบ้านปราแวมัสยิดกรือเซะ ตั้งอยู่ริมถนนสายปัตตานี-นราธิวาส สันนิษฐานว่าสร้างขึ้นในสมัยสมเด็จพระนเรศวรมหาราช คือ ระหว่าง พ.ศ.๒๑๒๑ ถึง ๒๑๓๖ ก่อสร้างเป็นแบบเสากลม ก่ออิฐถือปูนแบบตะวันตกกกลาง มีหลังคาโดมซึ่งยังสร้างไม่แล้วเสร็จมัสยิดกลางจังหวัดปัตตานี ตั้งอยู่ริมถนนสายยะรัง-ปัตตานี ในเขตเทศบาลเมืองปัตตานี เริ่มก่อสร้าง

ในปี พ.ศ.๒๔๙๗ ใช้เวลาก่อสร้างประมาณ ๙ ปี ฯพณฯ นายกรัฐมนตรี จอมพลสฤษดิ์ ธนะรัชต์ ทาพิธีเปิดใช้มัสยิดกลางปัตตานี เมื่อวันที่ ๒๕ พฤษภาคม พ.ศ.๒๕๐๖ โครงสร้างมัสยิดมีลักษณะสวยงามยิ่ง ตั้งอยู่บนฐานรูปทรงคล้ายกับวิหารที่ทัชมาฮาลของอินเดีย ตรงกลางเป็นอาคารมียอดโดมขนาดใหญ่และมีโดมบริวาร ๔ ทิศศาลเจ้าแม่ลิ้มกอเหนี่ยวหรือศาลเล็งจูเกียง เป็นศาลที่ประดิษฐานรูปแกะสลักของเจ้าแม่ลิ้มกอเหนี่ยว พระหมอ เจ้าแม่ทับทิม ตั้งอยู่ที่ถนนอาเนาะรู อำเภอเมืองปัตตานี ทุกๆ ปีในวันขึ้น ๑๕ ค่ำ เดือน ๓ จะมีงานสมโภชเจ้าแม่ลิ้มกอเหนี่ยว โดยแห่องค์เจ้าแม่ฯ ไปตามถนนต่างๆ หัวเมืองปัตตานี มีการทาพิธีลุยไฟและแห่องค์เจ้าแม่ฯลุยน้ำข้ามแม่น้ำปัตตานี ผู้คนที่เลื่อมใสศรัทธาจากทั่วสารทิศจะแห่มาร่วมงานกันคับคั่งทุกปี วัดช้างให้ หรือวัดราษฎร์บูรณะ ตั้งอยู่ริมทางรถไฟสายหาดใหญ่-สุไหงโก-ลก หรือทางรถยนต์สายปัตตานี - นราประดู์-ยะลา สร้างขึ้นมากกว่า ๓๐๐ ปี ภายในวิหารมีรูปปั้นหลวงปู่ทวดขนาดเท่าองค์จริง

ตามประวัติเล่าว่า ท่านได้แสดงปาฏิหาริย์ในครั้งที่เดินทางด้วยสำเภาไปกรุงศรีอยุธยา ระหว่างทางเกิดพายุทางสายปัตตานี - นาประดู่-ยะลา สร้างขึ้นมากกว่า ๓๐๐ ปี ภายในวิหารมีรูปปั้นหลวงปู่ทวดขนาดเท่าองค์จริงตามประวัติเล่าว่า ท่านได้แสดงปาฏิหาริย์ในครั้งที่เดินทางด้วยสำเภาไปกรุงศรีอยุธยา ระหว่างทางเกิดพายุทำให้อาหารและน้ำดื่มถูกลมพัดตกทะเล ท่านจึงแสดงปาฏิหาริย์หย่อนเท้าลงไปทะเล น้ำในบริเวณนั้นได้กลายเป็นน้ำจืดทำให้ชื่อเสียงขจรขยายไปทั่ว ผู้มานมัสการยังสามารถเยี่ยมชมสถาปัตยกรรมของสถูปมณฑปเจดีย์ และหอรบซึ่งตั้งงามเป็นอย่างยิ่งแหล่งท่องเที่ยวทางธรรมชาติ ปัตตานีมีแหล่งท่องเที่ยวทางธรรมชาติที่หลากหลายจากทะเลจรดขุนเขา อาทิ หาดทะเลาะกาโปร์ หาดแซมแซ ที่มีหาดหินเป็นประติมากรรมทางธรรมชาติที่สวยงามและมีเสน่ห์แหลมตาชี ซึ่งเป็นแหลมที่สามารถสัมผัสแสงแรกและแสงสุดท้ายของพระอาทิตย์โดยยืนตรงจุดเดียวกัน ตลอดจนสามารถสัมผัสวิถีชีวิตชาวประมงพื้นบ้านที่เรียบง่าย สำหรับแหล่งท่องเที่ยวเชิงนิเวศนั้น ปัตตานี มีกิจกรรมการท่องเที่ยวเชิงอนุรักษ์พิชิตยอดเขาสันกาลาศีรี ณ อุทยานแห่งชาติน้ำตกทรายขาว กิจกรรม “พายเรือแคนู-ซิกายักลอยกอบและลอดอุโมงค์ธรรมชาติกลางป่าชายเลนยะหริ่ง” ณ ศูนย์ศึกษาธรรมชาติ ป่าชายเลนยะหริ่งงานประเพณีและกิจกรรมท่องเที่ยวที่สำคัญของจังหวัด ได้แก่ งานสมโภชเจ้าแม่ลิ้มกอเหนี่ยวในวันขึ้น ๑๕ ค่ำ เดือน ๓ ของทุกปี เทศกาลสงกรานต์น้ำหลวงปู่ทวด วัดช้างให้ ในช่วงเทศกาลสงกรานต์ของทุกปีประเพณีชักพระ อำเภอดอกโพธิ์ ซึ่งจัดในช่วงวันออกพรรษาของทุกปี ประเพณีของชาวไทยมุสลิม ซึ่งประกอบด้วยพิธีการเกิด และการโกนผมไฟ การเข้าสู่หนัด หรือ มาโซะยาฮี ซึ่งเป็นพิธีกรรมอย่างหนึ่งของอิสลามที่มุสลิมทุกคนถือปฏิบัติอย่างเคร่งครัด และกิจกรรมการท่องเที่ยวเชิงกีฬาที่มีชื่อเสียงอีกหลายกิจกรรมการเล่นพื้นเมืองที่สำคัญ คือ ดิเกร์ฮูลูหรือลิเกฮูลู ร้องเง็ง มะโย่งอาหารประจำถิ่นที่สำคัญ คือ นาซิดาแซ เป็นอาหารพื้นเมืองที่มีเอกลักษณ์เฉพาะตัวและอร่อยไก่กอบและ สะเต๊ะเนื้อ ซอเลาะพริกหยวก รอยาะ ข้าวยา โรตีมะตะปะ โรตีปาแย ซาซึก ชัมบูชะ กรือโป๊ะ (ข้าวเกรียบพลาสติก) และบุดู

### สรุปผลการดำเนินงานที่ผ่านมา

#### ๑. ผลการดำเนินงานตามแผนพัฒนาจังหวัดประจำปีงบประมาณ พ.ศ.๒๕๕๘-๒๕๕๙

จังหวัดปัตตานีได้รับการจัดสรรงบประมาณโครงการตามแผนปฏิบัติราชการประจำปีของจังหวัดประจำปีงบประมาณ พ.ศ.๒๕๕๘-๒๕๕๙ เพื่อขับเคลื่อนการพัฒนาจังหวัดตามประเด็นยุทธศาสตร์ ๔ ประเด็นยุทธศาสตร์ ดังนี้

ประเด็นยุทธศาสตร์	งบประมาณปี ๒๕๕๘		งบประมาณปี ๒๕๕๙	
	จำนวน โครงการ	จำนวน	จำนวน โครงการ	จำนวน
๑. ส่งเสริมและพัฒนาแหล่งผลิตผลทางการเกษตรให้มีคุณภาพมาตรฐานการส่งออก	๕	๖๕,๙๓๕,๓๐๐	๓	๘๐,๑๔๘,๓๐๐๐
๒. การสร้างมูลค่าเพิ่มและขยายช่องทางการตลาดผลิตภัณฑ์ฮาลาลและสินค้าแปรรูปจากการเกษตร	๑	๙,๘๖๖,๙๐๐	๔	๔๐,๓๐๓,๑๐๐
๓. การสร้างความมั่นคงในการดำรงชีวิตของประชาชน สังคม และสร้างความเชื่อมั่น	๒	๓๒,๕๙๑,๒๐๐	๒	๒๖,๙๐๙,๓๐๐
๔. การพัฒนาชุมชนและท้องถิ่นให้น่าอยู่และเป็นแหล่งสร้างงานสร้างรายได้	๓	๕๑,๑๙๔,๓๐๐	๓	๖๓,๖๕๓,๘๐๐
๕. ค่าใช้จ่ายในการบริหารงานจังหวัดแบบบูรณาการ		๙,๐๐๐,๐๐๐		๙,๐๐๐,๐๐๐
<b>รวมทั้งสิ้น</b>	<b>๑๑</b>	<b>๑๖๘,๕๘๓,๓๐๐</b>	<b>๑๒</b>	<b>๒๒๐,๐๑๔,๙๐๐</b>

๒. ผลการเบิกจ่ายงบประมาณตามแผนพัฒนาจังหวัดประจำปีงบประมาณ พ.ศ.๒๕๕๘

จังหวัดปัตตานีได้รับการจัดสรรงบประมาณโครงการตามแผนปฏิบัติการประจำปีของจังหวัดปัตตานี ประจำปีงบประมาณ พ.ศ.๒๕๕๘ จำนวน ๑๑ โครงการ งบประมาณ ๑๖๒,๓๖๓,๕๐๐ บาทและ งบบริหารงานจังหวัดแบบบูรณาการ ๙,๐๐๐,๐๐๐ บาท รวมงบประมาณทั้งสิ้น ๑๖๘,๕๘๓,๓๐๐ บาท มีผลการเบิกจ่ายภาพรวม จำนวน ๑๕๓,๕๘๓,๓๐๐ บาท คิดเป็นร้อยละ ๙๑.๑๐ คงเหลือเบิกจ่าย จำนวน ๑ โครงการจำนวน ๑๕,๐๐๐,๐๐๐ บาท คิดเป็นร้อยละ ๘.๙๐ โดยสรุปผลการเบิกจ่ายงบประมาณ ดังนี้

ประเด็นยุทธศาสตร์	จำนวนโครงการ	งบประมาณ (บาท)	ผลการดำเนินงาน		ผลการเบิกจ่าย	
			จำนวนโครงการที่อยู่ระหว่างดำเนินการ	จำนวนโครงการที่ดำเนินการแล้วเสร็จ	เบิกจ่ายแล้ว	ร้อยละ
๑. ส่งเสริมและพัฒนาแหล่งผลิตผลทางการเกษตรให้มีคุณภาพมาตรฐานการส่งออก	๕	๖๕,๙๓๕,๓๐๐	-	๕	๖๕,๙๓๕,๓๐๐	๑๐๐
๒. การสร้างมูลค่าเพิ่มและขยายช่องทางการตลาดผลิตภัณฑ์ฮาลาลและสินค้าแปรรูปทางการเกษตร	๑	๙,๘๖๖,๙๐๐	-	๑	๙,๘๖๖,๙๐๐	๑๐๐
๓. การสร้างความมั่นคงในการดำรงชีวิตของประชาชน สังคมและสร้างความเชื่อมั่น	๒	๓๒,๕๙๑,๒๐๐	-	๒	๓๒,๕๙๑,๒๐๐	๑๐๐
๔. การพัฒนาชุมชนและท้องถิ่นให้น่าอยู่และเป็นแหล่งสร้างงานสร้างรายได้	๓	๕๑,๑๙๔,๓๐๐			๙,๐๐๐,๐๐๐	๑๐๐
๕. ค่าใช้จ่ายในการบริหารงานจังหวัดแบบบูรณาการ		๙,๐๐๐,๐๐๐			๙,๐๐๐,๐๐๐	๑๐๐
<b>รวม</b>	<b>๑๑</b>	<b>๑๖๘,๕๘๗,๗๐๐</b>	<b>๑</b>	<b>๑๐</b>	<b>๑๕๓,๕๘๗,๐๐๐</b>	<b>๙๑.๑</b>

๓. ผลการเบิกจ่ายงบประมาณตามแผนพัฒนาจังหวัดประจำปีงบประมาณ พ.ศ.๒๕๕๙

จังหวัดปัตตานีได้รับการจัดสรรงบประมาณโครงการตามแผนปฏิบัติการของจังหวัด ประจำปีงบประมาณ พ.ศ. ๒๕๕๙ จำนวน ๑๒ โครงการ งบประมาณ ๒๑๑,๐๑๔,๙๐๐บาท และงบบริหารงานจังหวัด แบบบูรณาการ ๙,๐๐๐,๐๐๐ บาท งบประมาณรวมทั้งสิ้น จำนวน ๒๒๐,๐๑๔,๙๐๐บาท มีผลการเบิกจ่ายภาพรวม จำนวน ๑๙๐,๖๓๐,๓๒๗.๖๔ บาท คิด เป็น ร้อยละ ๘๖.๖๔ จำนวนคงเหลือที่ยังไม่เบิกจ่ายจำนวน ๒๙,๔๑๑,๕๗๒.๓๖ บาท คิดเป็นร้อยละ ๑๓.๓๖ (ข้อมูล ณ วันที่ ๑๕ กันยายน ๒๕๕๙) โดยสรุปผลการเบิกจ่ายงบประมาณ ดังนี้

ประเด็นยุทธศาสตร์	จำนวนโครงการ	งบประมาณ (บาท)	ผลการดำเนินงาน		ผลการเบิกจ่าย	
			จำนวนโครงการที่อยู่ระหว่างดำเนินการ	จำนวนโครงการที่ดำเนินการแล้วเสร็จ	เบิกจ่ายแล้ว	ร้อยละ
๑. ส่งเสริมและพัฒนาแหล่งผลิตผลทางการเกษตรให้มีคุณภาพมาตรฐานการส่งออก	๓	๘๐,๑๔๘,๓๐๐	๒	๑	๕๙,๘๖๙,๕๑๔.๕๕	๗๔.๗๐
๒. การสร้างมูลค่าเพิ่มและขยายช่องทางการตลาดผลิตภัณฑ์ฮาลาลและสินค้าแปรรูปทางการเกษตร	๔	๔๐,๓๐๓,๑๐๐	๓	๑	๓๖,๓๕๙,๘๙๘.๕๕	๙๐.๒๒
๓. การสร้างความมั่นคงในการดำรงชีวิตของประชาชน สังคมและสร้างความเชื่อมั่น	๒	๒๖,๙๐๙,๗๐๐	๑	๑	๒๖,๐๕๐,๘๕๐	๙๖.๘๑
๔. การพัฒนาชุมชนและท้องถิ่นให้น่าอยู่และเป็นแหล่งสร้างงานสร้างรายได้	๓	๖๓,๖๕๓,๘๐๐	๑	๒	๖๐,๙๕๘,๓๘๘.๑๐	๙๕.๗๗
๕. ค่าใช้จ่ายในการบริหารงานจังหวัดแบบบูรณาการ		๙,๐๐๐,๐๐๐			๗,๓๙๑,๖๘๖.๔๔	๘๒.๑๓
<b>รวม</b>	<b>๑๒</b>	<b>๒๒๐,๐๑๔,๙๐๐</b>	<b>๗</b>	<b>๕</b>	<b>๑๙๐,๖๓๐,๓๒๗</b>	<b>๘๖.๖๔</b>

### ผลการดำเนินงานตามประเด็นยุทธศาสตร์และกลยุทธ์

ประเด็นยุทธศาสตร์ที่ ๑ ส่งเสริมและพัฒนาแหล่งผลิตผลทางการเกษตรให้มีคุณภาพมาตรฐานการส่งออกงบประมาณที่ได้รับการจัดสรรในปี ๒๕๕๘-๒๕๕๙ จำนวน ๑๔๖.๐๘๓ ล้านบาท เน้นการส่งเสริมการใช้เทคโนโลยีและองค์ความรู้ในการเพิ่มปริมาณ และคุณภาพผลผลิตภาคการเกษตร รองรับการผลิตและการแข่งขันปรับปรุงและพัฒนาโครงสร้างผลิตผลทางการเกษตรส่งออก ปัจจัยพื้นฐานการผลิตและฐานทรัพยากรให้เอื้อต่อการเกษตรและการพึ่งตนเองทางการผลิตของเกษตรกร ส่งเสริมการผลิตพืชเศรษฐกิจ

และผลผลิตทางการเกษตรทางเลือกใหม่ที่สอดคล้องกับตลาดผู้บริโภคและการพัฒนารองรับประชาคม อาเซียนและการแข่งขันในประชาคมโลก รวมทั้งพัฒนาและสร้างความเข้มแข็งแก่เกษตรกร และ สถาบัน เกษตรกรด้วยกลไกสหกรณ์และระบบวิสาหกิจชุมชนจากการดำเนินงานในปี ๒๕๕๘ หากพิจารณาจาก ตัวชี้วัดหลักของประเด็นยุทธศาสตร์ คือ ร้อยละที่เพิ่มขึ้นของปริมาณผลิตผลทางการเกษตร ซึ่งภาค เกษตรกรรมมีปริมาณผลผลิตสินค้าเกษตรที่สำคัญ ดังนี้ ผลผลิตประมงมีปริมาณผลผลิตเฉลี่ยย้อนหลัง ๓ ปี เท่ากับ ๑๓๒,๓๖๗ ตัน ลดลงร้อยละ ๔.๔๑ เมื่อเทียบกับ ปี ๒๕๕๗เนื่องจากการใช้มาตรการประมงทะเล และการผลิตกุ้งทะเลมีแนวโน้มลดลง ยางพารามีปริมาณผลผลิตเฉลี่ย ๒๕๑กิโลกรัม/ไร่ ลดลงร้อยละ ๑.๒๔ เมื่อเทียบกับปี ๒๕๕๗ ปาล์มน้ำมันมีปริมาณผลผลิต เฉลี่ย ๑,๘๔๙ กิโลกรัม/ไร่เพิ่มขึ้นร้อยละ ๐.๖๕ เมื่อ เทียบกับปี ๒๕๕๗ ข้าว มีปริมาณผลผลิตเฉลี่ย ๔๐๐ กิโลกรัม/ไร่ เพิ่มขึ้นร้อยละ ๐.๓๘เมื่อเทียบกับปี ๒๕๕๗ ผลไม้ (ทุเรียน ส้มโอ และลองกอง) มีปริมาณ ผลผลิตเฉลี่ย ๖๓๕ กิโลกรัม/ไร่ เพิ่มขึ้นร้อยละ ๐.๙๕ เมื่อเทียบกับปี ๒๕๕๗ ปศุสัตว์ (โคเนื้อ และแพะ) มีปริมาณผลผลิตเฉลี่ย ๓ ปี ย้อนหลัง ๔๐,๘๓๒ ตัวเพิ่มขึ้น ร้อยละ ๒.๑๔ เมื่อเทียบกับปี ๒๕๕๗ สำหรับตัวชี้วัดร้อยละที่เพิ่มขึ้นของจำนวนแปลง/ฟาร์ม ที่ได้รับรอง มาตรฐานการผลิตที่เหมาะสม (GAP) (พืช, ปศุสัตว์, ประมง) ในปี ๒๕๕๘ พบว่า พืช มีปริมาณฟาร์มที่ได้รับการรับรอง GAP เฉลี่ย ๓ ปี ย้อนหลัง จำนวน ๑๒๒ แปลง ลดลงร้อยละ ๕๐ เมื่อเทียบกับปี ๒๕๕๗ ประมง มี ปริมาณเฉลี่ยการรับรองมาตรฐาน ๓ ปี ย้อนหลัง จำนวน ๑๙ ฟาร์ม ลดลงร้อยละ ๗๘.๙๕ เมื่อเทียบกับปี ๒๕๕๗ เนื่องจากไม่ค่อยมีเกษตรกรรายใหม่ และมีอายุการรับรองครั้งละ ๓ ปี ในแต่ละปีจึงมีการ เปลี่ยนแปลงค่อนข้างผันผวนในปี ๒๕๕๙ จังหวัดได้ดำเนินโครงการเพิ่มประสิทธิภาพการผลิต ผลผลิตทาง การเกษตรด้วยระบบโซนนิ่งและสารสนเทศ เพื่อให้เกิดการบริหารจัดการพื้นที่เพื่อทำการเกษตรที่เหมาะสม และเพิ่มประสิทธิภาพ การผลิตให้สอดคล้องกับความต้องการของตลาด ลดปัญหาความไม่สอดคล้องระหว่าง อุปสงค์และอุปทานในพื้นที่ พัฒนาองค์ความรู้เพื่อนำไปพัฒนาการเกษตรในพื้นที่ และนาเศรษฐกิจหรือพืช ทางเลือกใหม่ที่เหมาะสมมาใช้ รวมทั้งการพัฒนาแหล่งรวมผลผลิตในพื้นที่ให้ได้มาตรฐานเพื่อรองรับผลผลิต ในอนาคตปัจจุบันความสำเร็จอัตราการขยายตัวของเศรษฐกิจของภาคการเกษตรซึ่งเป็นสาขาหลักและมีบทบาทสำคัญของจังหวัดปัตตานี ซึ่งนอกจากจะเป็นสินค้าในการบริโภคแล้วยังเป็นวัตถุดิบในโรงงาน อุตสาหกรรม โดยเฉพาะสาขาประมง ซึ่งจังหวัดปัตตานีมีปริมาณสัตว์น้ำขึ้นท่าและมีมูลค่าสัตว์น้ำเป็นอันดับ ๑ ของภาคใต้ เนื่องจากความอุดมสมบูรณ์ของทรัพยากรประมงของจังหวัด สาขาการเกษตร จังหวัดปัตตานีมี ศักยภาพในการผลิตสินค้าภาคเกษตร เนื่องจากความอุดมสมบูรณ์ของสภาพภูมิประเทศ ประกอบกับ รัฐบาล ได้ให้ความสำคัญกับการพัฒนาเศรษฐกิจจังหวัดชายแดนใต้ โดยกำหนดเป็นรูปแบบ “สามเหลี่ยมการพัฒนา อย่างยั่งยืน” ซึ่งให้อำเภอหนองจิก จังหวัดปัตตานี พัฒนาเป็นเมืองต้นแบบเกษตรอุตสาหกรรมก้าวหน้า ผสมผสาน (Agricultural Industrial City) ทั้งนี้จังหวัดยังให้ความสำคัญกับโครงการขยายผลโครงการอัน เนื่องมาจากพระราชดำริเพื่อเป็นแบบอย่างและวางรากฐานให้กับเกษตรกรตามแนวปรัชญาเศรษฐกิจพอเพียง โดยการมีส่วนร่วมจากทุกภาคส่วนทั้งหน่วยงานภาครัฐ เอกชน และจากความต้องการของประชาชน

### ปัญหาอุปสรรค

สถานการณ์ความไม่สงบในพื้นที่จังหวัดชายแดนภาคใต้ ยังคงเป็นอุปสรรคต่อการพัฒนาของ



จังหวัดปัตตานี รวมทั้งปัญหาภัยแล้งซึ่งยังไม่ถึงขั้นวิกฤต แต่พบว่ามียหลายพื้นที่ของจังหวัดปัตตานีประสบภัยแล้งในลักษณะของฝนในทิ้งช่วง และการบริหารจัดการน้ำสู่พื้นที่การเกษตรยังไม่สมบูรณ์ซึ่งส่งผลกระทบต่อภาคการเกษตร

**ประเด็นยุทธศาสตร์ที่ ๒** สร้างมูลค่าเพิ่มและขยายช่องทางการตลาดผลิตภัณฑ์ฮาลาลและสินค้าแปรรูปจากการเกษตรงบประมาณที่ได้รับการจัดสรรในปี ๒๕๕๘-๒๕๕๙ จำนวน ๕๐.๑๓๐ ล้านบาท โดยเน้นการพัฒนาศักยภาพผู้ประกอบการวิสาหกิจชุมชน และ OTOP ให้มีขีดความสามารถในการสร้างสรรค์คุณค่าและเพิ่มมูลค่าผลิตภัณฑ์ส่งเสริมและพัฒนาการผลิต ผลิตภัณฑ์ฮาลาลและสินค้าแปรรูปจากการเกษตรให้มีคุณภาพและได้รับมาตรฐานฮาลาลและสร้างแบรนด์และขยายช่องทางการตลาดผลิตภัณฑ์ฮาลาลและสินค้าแปรรูปจากการเกษตร ส่งเสริมการวิจัยและพัฒนา นวัตกรรม เทคโนโลยี เพื่อเพิ่มมูลค่าและลดต้นทุนการผลิต รวมทั้งพัฒนาโครงสร้างพื้นฐานรองรับการตลาดผลิตภัณฑ์ฮาลาลและการแปรรูปผลผลิตทางการเกษตรผลการดำเนินงาน ในปี ๒๕๕๘ ได้กำหนดตัวชี้วัดประเด็นยุทธศาสตร์ คือ ร้อยละที่เพิ่มขึ้นของมูลค่าการจำหน่ายผลิตภัณฑ์และสินค้าแปรรูปจากการเกษตรเพิ่มขึ้นร้อยละ ๑๒ และจำนวนผลิตภัณฑ์ที่ได้รับการพัฒนาเพื่อเพิ่มมูลค่า จำนวน ๓ ผลิตภัณฑ์ จังหวัดสามารถบรรลุตามค่าเป้าหมายที่วางไว้ โดยจังหวัดปัตตานีมียอดจำหน่ายสินค้า OTOP เป็นเงิน ๑,๔๕๖ ล้านบาท เพิ่มขึ้นจากปี ๒๕๕๗ ร้อยละ ๑๒ สำหรับผลิตภัณฑ์ฮาลาลจังหวัดปัตตานีมีผู้ประกอบการที่ได้รับการมาตรฐานฮาลาล จำนวน ๗๙ แห่ง ผู้ประกอบการมีการส่งออกผลิตภัณฑ์ฮาลาลจำนวน ๓ โรงงาน มีมูลค่าการส่งออก ๑,๑๒๖,๑๓๙,๖๓๓.๑๙ บาท เพิ่มขึ้นจากปี ๒๕๕๗ ร้อยละ ๘๗.๒๗(มูลค่าการส่งออก ปี ๒๕๕๗ จำนวน ๗๑๖,๐๔๑,๓๙๔ บาท) จำนวนผลิตภัณฑ์ที่ได้รับการพัฒนาเพื่อเพิ่มมูลค่าจำนวน ๑๒๐ ผลิตภัณฑ์ สำหรับการคัดสรรสุดยอดหนึ่ง ตำบล หนึ่งผลิตภัณฑ์ไทย ปี ๒๕๕๙ มีผู้ลงทะเบียนคัดสรรฯจำนวน ๘๘ กลุ่ม ซึ่งการจัดระดับการพัฒนาอยู่ ระหว่างดำเนินการในปี ๒๕๕๙ จังหวัดได้ดำเนินโครงการส่งเสริมและพัฒนาศักยภาพเพื่อการแข่งขันในการผลิต ผลิตภัณฑ์ OTOP สู่อาเซียน เพื่อพัฒนาช่องทางการตลาด และเผยแพร่ประชาสัมพันธ์ ผลิตภัณฑ์ OTOP และเพื่อพัฒนารูปแบบบรรจุภัณฑ์ของกลุ่มผู้ผลิต ผู้ประกอบการ OTOP ให้มีคุณภาพและเป็นที่ต้องการของตลาด ผู้บริโภค โครงการส่งเสริมเทคโนโลยีพลังงานที่เหมาะสมในกลุ่ม OTOP วิสาหกิจชุมชนและกลุ่มแปรรูปผลิตภัณฑ์ทางการเกษตรเพื่อส่งเสริมให้มีการนำเทคโนโลยีพลังงานมาใช้ในการกระบวนการแปรรูปผลิตภัณฑ์ และเพิ่มประสิทธิภาพ/ปริมาณผลิตภัณฑ์ และลดต้นทุนการผลิต และโครงการก่อสร้างถนนลาดยาง สายแยก ทช.ปน. ๔๐๑๕-นิคมอุตสาหกรรมฮาลาลปัตตานี เพื่อใช้เป็นเส้นทางในการขนส่งวัตถุดิบเข้าสู่นิคม อุตสาหกรรมอาหารฮาลาล และเพื่อการขนส่งผลผลิตออกสู่ตลาดได้สะดวกและปลอดภัยปัจจัยความสำเร็จจังหวัดปัตตานี มีผู้ประกอบการที่ทำการผลิตและจำหน่ายสินค้าฮาลาล ครอบคลุมทั้งโรงงานอุตสาหกรรมขนาดใหญ่ กลุ่มวิสาหกิจ และผู้ประกอบการ OTOP ส่งจำหน่ายทั้งในและต่างประเทศซึ่งจังหวัดมีโครงสร้างพื้นฐานที่สามารถรองรับการผลิตและการลงทุนอุตสาหกรรมฮาลาล เช่น นิคมอุตสาหกรรมฮาลาลปัตตานี ศูนย์วิจัยและพัฒนาผลิตภัณฑ์อาหารฮาลาล สำหรับกลุ่มผู้ผลิตสินค้า OTOP ของจังหวัดมีการรวมตัวอย่างเข้มแข็ง โดยเฉพาะกลุ่มผู้ผลิตสินค้าฮาลาลชุมชนรองรับการพัฒนา เช่น บูดู ข้าวเกรียบ หมวกกะปิเยาะ ผ้ามดุมผสม ผลไม้แปรรูป กลุ่มทอผ้า เป็นต้นสำหรับการดำเนินการเพิ่มประสิทธิภาพการดำเนินงานสินค้า OTOP จังหวัดได้สนับสนุนส่งเสริม

## ปัญหาอุปสรรค

จังหวัดปัตตานียังมีปัญหาสินค้าชุมชนจำนวนมากยังไม่เป็นที่ยอมรับด้านมาตรฐานผลิตภัณฑ์ ซึ่งปัจจุบันการแข่งขันด้านการตลาดสินค้าจากประเทศเพื่อนบ้าน เช่น สินค้าฮาลาล จากประเทศมาเลเซีย

อินโดนีเซียทำให้ตลาดมีการแข่งขันสูง ซึ่งจังหวัดยังขาดระบบการตลาด การค้าที่เข้มแข็ง และขาดการส่งเสริมให้ผู้ผลิตสินค้าผลิตภัณฑ์ฮาลาล และสินค้าแปรรูปจากการเกษตรใช้รูปแบบการค้าในระบบดิจิทัล

ประเด็นยุทธศาสตร์ที่ ๓ สร้างความมั่นคงในการดำรงชีวิตของประชาชน สังคม และสร้างความ เชื่อมมั่นที่มีต่อรัฐ งบประมาณที่ได้รับการจัดสรรในปี ๒๕๕๘-๒๕๕๙ จำนวน ๕๙.๕๐๐ ล้านบาท โดยเน้นการเสริมสร้างหมู่บ้าน ชุมชน อำเภอ และจังหวัดให้เป็นพื้นที่ร่วมบูรณาการของการพัฒนาสู่สันติสุข การเพิ่มประสิทธิภาพการป้องกันปราบปรามและเฝ้าระวังภัยคุกคามต่อประชาชนและความมั่นคงของจังหวัด รวมทั้งการยกระดับคุณภาพการศึกษาและการเรียนรู้เยาวชน ประชาชน เพื่อการสร้างคุณภาพชีวิตผลการดำเนินงานในปี ๒๕๕๘ ในประเด็นยุทธศาสตร์ที่ ๓ ตามตัวชี้วัดหลัก คือ ร้อยละของหมู่บ้าน/ ชุมชนเข้มแข็งและมีส่วนร่วมในการรักษาความปลอดภัย (ร้อยละ ๘๕) ร้อยละของจำนวนหมู่บ้านสีขาว (หมู่บ้านปลอดยาเสพติด) (ร้อยละ ๘๐) และร้อยละของครัวเรือนที่มีรายได้เฉลี่ยต่ำกว่าเกณฑ์ จปฐ. ๓๐,๐๐๐ บาท/คน/ปี ลดลงปีละ(ร้อยละ ๒๐) ในปี ๒๕๕๘ มีเหตุการณ์ความไม่สงบในพื้นที่จังหวัดปัตตานี จำนวน ๑๙๖ เหตุการณ์ ลดลงจากปี๒๕๕๗ จำนวน ๒๕ เหตุการณ์ คิดเป็นร้อยละ ๑๑.๓๑ ส่วนปี ๒๕๕๙ (ช่วงเวลา ตั้งแต่เดือนมกราคม-พฤษภาคม๒๕๕๙) มีเหตุการณ์ความรุนแรง ๙๖ เหตุการณ์ ซึ่งมีแนวโน้มลดลง สำหรับสถานการณ์ยาเสพติด มีแนวโน้มเพิ่มขึ้น ในปี ๒๕๕๘ มีจำนวนผู้เสพ ๓,๒๖๐ คน เพิ่มขึ้นจากปี ๒๕๕๗ จำนวน ๑,๒๓๐ คน จำนวนหมู่บ้านปลอดยาเสพติด ๒๓๕ หมู่บ้าน จากจำนวนหมู่บ้านทั้งหมด ๖๔๒ หมู่บ้าน คิดเป็นร้อยละ ๓๖.๖๐ ซึ่งไม่ผ่านเกณฑ์ตามที่กำหนดสำหรับจำนวนครัวเรือนที่ตกเกณฑ์ จปฐ. จำนวน ๑,๔๐๓ ครัวเรือน สามารถพัฒนาความเป็นอยู่ให้ เป็นครัวเรือนที่ผ่านเกณฑ์ จปฐ. ได้จำนวน ๑,๑๗๙ คิดเป็นร้อยละ ๘๔.๐๓ สูงกว่าเกณฑ์ที่กำหนดในปี ๒๕๕๙ จังหวัดได้ดำเนินการโครงการปัตตานีสันติสุข งบประมาณ ๑๑,๙๐๙,๗๐๐ บาท เพื่อเสริมสร้างความรู้ความเข้าใจและเพิ่มประสิทธิภาพการป้องกันและแก้ไขปัญหาความไม่สงบ และเพื่อ บูรณาการหน่วยงานในกระบวนการยุติธรรมทางานอย่างมีประสิทธิภาพ พัฒนาระบบการมีส่วนร่วมของภาค ประชาชนในงานยุติธรรม

เพื่อยกระดับความเชื่อมั่นต่อการบริการของรัฐ และโครงการยกระดับคุณภาพ การศึกษาสู่ประชาคมอาเซียน งบประมาณ ๑๕,๐๐๐,๐๐๐ บาท เนื่องจากผลการประเมินคุณภาพระดับชาติ ชั้นพื้นฐาน O-Net ปีการศึกษา ๒๕๕๖ ของนักเรียนชั้น ประถมศึกษาปีที่ ๖ ชั้นมัธยมศึกษาปีที่ ๓ และชั้น มัธยมศึกษาปีที่ ๖ มีค่าเฉลี่ยระดับจังหวัดต่ำกว่าค่าเฉลี่ยระดับประเทศทุกระดับชั้นและทุกกลุ่มสาระ สาเหตุ เนื่องจากสถานการณ์ความไม่สงบในพื้นที่ส่งผลให้การจัดการเรียนการสอนได้ไม่เต็มที่ จังหวัดปัตตานี จึงได้ให้ความสำคัญกับการยกระดับผลสัมฤทธิ์ทางการเรียน O-Net ของนักเรียนทุกระดับชั้นในจังหวัดให้ สูงขึ้น โดยพัฒนาครูให้มีประสิทธิภาพในการจัดการเรียนการสอนระดับสูง เน้นการคิดวิเคราะห์ และใช้รูปแบบ การสอนแบบตัว ให้กับนักเรียนในพื้นที่โดยให้ครูผู้สอนจัดตัวในระดับโรงเรียนและใช้วิทยากรที่มีความรู้ ความสามารถระดับประเทศมาจัดตัวเข้มระดับจังหวัดปัจจัยความสำเร็จการแก้ไขปัญหาความมั่นคง จังหวัดได้ดำเนินการมาอย่างต่อเนื่อง โดยยึด

หลักสันติวิธี และอาศัยกระบวนการมีส่วนร่วมของทุกภาคส่วน โดยเฉพาะกองกำลังภาคประชาชน ได้เข้ามามีส่วนร่วมใน การดูแลรักษาความปลอดภัยในพื้นที่ เพื่อสร้างชุมชนให้เข้มแข็งสามารถป้องกันตนเองและชุมชนให้เกิดความสงบเรียบร้อยรวมทั้งผู้บริหารให้ความสำคัญในการแก้ไขและจัดการกับปัญหา เจ้าหน้าที่และบุคลากรมีความ ทุ่มเท เสียสละในการปฏิบัติหน้าที่

### ปัญหาอุปสรรค

จังหวัดปัตตานีได้แก้ไขปัญหาด้านการเชิงรุกในพื้นที่อย่างต่อเนื่อง แต่ขาดการนำเทคโนโลยีสมัยใหม่และมีประสิทธิภาพสูงมาช่วยในการป้องกันและดูแลความปลอดภัยในชีวิตและทรัพย์สินของเจ้าหน้าที่ผู้ปฏิบัติงานและประชาชน และปัญหาการแพร่ระบาดของยาเสพติด โดยเฉพาะน้ำกระท่อมขยายเข้าไปในหมู่บ้านต่างๆ นาไปสู่ปัญหาความมั่นคงอื่นๆ ประเด็นยุทธศาสตร์ที่ ๔ พัฒนาชุมชนและท้องถิ่นให้น่าอยู่ และเป็นแหล่งสร้างรายได้แก่ชุมชน งบประมาณที่ได้รับการจัดสรรในปี ๒๕๕๘-๒๕๕๙ จำนวน ๑๑๔.๘๔๘ ล้านบาท โดยเน้นการส่งเสริมพัฒนา ศักยภาพของกลุ่มและชุมชนในการสร้างภูมิปัญญาเป็นผลิตภัณฑ์และแหล่งสร้างงานสร้างรายได้ และเพิ่ม หมู่บ้านพึ่งพาตนเองตามแนวปรัชญาเศรษฐกิจพอเพียง พัฒนาความเข้มแข็งของอุตสาหกรรมการท่องเที่ยว วัฒนธรรม และการท่องเที่ยวเชิงนิเวศ การจัดการทรัพยากรธรรมชาติและสิ่งแวดล้อมให้เป็นฐานการพัฒนา เศรษฐกิจและสังคมโดยมีส่วนร่วมของชุมชน รวมทั้งการพัฒนาโครงสร้างพื้นฐานและสาธารณูปโภคให้มีความ พร้อมและมีความสะดวกผลการดำเนินการในปี ๒๕๕๘ ได้กำหนดตัวชี้วัดหลักตามประเด็นยุทธศาสตร์ คือ รายได้จากการท่องเที่ยวของจังหวัดเพิ่มขึ้นจากปีที่ผ่านมาไม่น้อยกว่าร้อยละ ๒.๕ จังหวัดได้ดำเนินโครงการพัฒนาศักยภาพด้านการท่องเที่ยวจังหวัดปัตตานี : เปิดโลกท่องเที่ยวเส้นทาง ๓ วัฒนธรรม งบประมาณ ๒๘.๘๐๐ ล้านบาท โครงการฟื้นฟูแหล่งน้ำเพื่อแก้ไขปัญหาทั่ววมและส่งเสริมอาชีพเกษตรกร ๑๙.๘๗๘ ล้านบาท และโครงการ ส่งเสริมการมีส่วนร่วมของชุมชนในการบริหารจัดการตามแนวปรัชญาเศรษฐกิจพอเพียง ทรัพยากรธรรมชาติและสิ่งแวดล้อมและป้องกันภัยพิบัติ ๒.๕๑๖ ล้านบาท ผลการดำเนินงาน พบว่า ในปี ๒๕๕๘ จังหวัด ปัตตานีมีจำนวนนักท่องเที่ยว ๒๕๑,๑๘๑ คน เพิ่มขึ้นจากปี ๒๕๕๗ จำนวน ๑๓,๑๕๖ คน คิดเป็นร้อยละ ๕.๕๒ รายได้จากการท่องเที่ยวจำนวน ๘๖๒ ล้านบาท เพิ่มขึ้นจากปี ๒๕๕๗ จำนวน ๓๖ ล้านบาท คิดเป็น ร้อยละ ๙.๖๖ ซึ่งผลการดำเนินงานสูงกว่าเกณฑ์ที่กำหนด เนื่องจากการดำเนินการประชาสัมพันธ์การ ท่องเที่ยวในเชิงรุก และมีการประชาสัมพันธ์อย่างต่อเนื่อง จากข้อมูลท่องเที่ยวของจังหวัดพบว่ามีแนวโน้ม นักท่องเที่ยวและรายได้จากการท่องเที่ยวเพิ่มขึ้นอย่างต่อเนื่องจากปัญหาสถานการณ์ความไม่สงบในพื้นที่ซึ่งมีอย่างต่อเนื่อง ส่งผลกระทบต่อความเชื่อมั่นของ นักท่องเที่ยวจึงทำให้จังหวัดต้องพัฒนารูปแบบของกิจกรรมการท่องเที่ยวให้มีความทันสมัยและน่าสนใจ รวมทั้งพัฒนาศักยภาพของแหล่งท่องเที่ยวที่สำคัญ และพัฒนาแหล่งท่องเที่ยวใหม่ในปี ๒๕๕๙ จังหวัดได้ ดำเนินการโครงการตามประเด็นยุทธศาสตร์ โครงการพัฒนาศักยภาพการท่องเที่ยวจังหวัดปัตตานี : เปิดโลก ท่องเที่ยวมุมมองใหม่ที่ปัตตานีสู่ประชาคมอาเซียน (ตอนใต้) สำหรับการดำเนินการด้านการฟื้นฟู ทรัพยากรธรรมชาติและสิ่งแวดล้อม พร้อมทั้งเตรียมความพร้อมในการรองรับภัยพิบัติ เพื่อลดผลกระทบที่มีต่อราษฎรในพื้นที่ ได้ดำเนินโครงการบริหารจัดการแหล่งน้ำเดิมเพื่อแก้ไขปัญหาอุทกภัยและภัยแล้ง โครงการแก้ไขปัญหาคาราคาเข่งน้บ้านสวนวันอันเนื่องมาจากพระราชดำริ เพื่อป้องกันการขาดแคลนน้ำปัจจัยความสำเร็จการแก้ไขปัญหาด้านความมั่นคง จังหวัดได้ดำเนินการมาอย่างต่อเนื่อง โดยยึดหลัก

สันติวิธี และอาศัยกระบวนการมีส่วนร่วมของทุกภาคส่วน โดยเฉพาะกองกำลังภาคประชาชนได้เข้ามามีส่วนร่วมในการดูแลรักษาความปลอดภัยในพื้นที่ เพื่อสร้างชุมชนให้เข้มแข็งสามารถป้องกันตนเองและชุมชนให้เกิดความสงบเรียบร้อยรวมทั้งผู้บริหารให้ความสำคัญในการแก้ไขและจัดการกับปัญหา เจ้าหน้าที่ และบุคลากรมีความ ทุ่มเท เสียสละในการปฏิบัติหน้าที่

### ปัญหาอุปสรรค

จังหวัดปัตตานีได้แก้ไขปัญหาโดยดำเนินการเชิงรุกในพื้นที่อย่างต่อเนื่องตั้งแต่ขาดการนำเทคโนโลยีสมัยใหม่และมีประสิทธิภาพสูงมาช่วยในการป้องกันและดูแลความปลอดภัยในชีวิตและทรัพย์สินของเจ้าหน้าที่ผู้ปฏิบัติงานและประชาชน และปัญหาการแพร่ระบาดของยาเสพติด โดยเฉพาะน้ำกระท่อมขยายเข้าไปในหมู่บ้านต่างๆ นาไปสู่ปัญหาความมั่นคงอื่นๆ

แผนพัฒนาจังหวัดปัตตานี ๔ ปี ( พ.ศ.๒๕๖๑ - ๒๕๖๔ )

### วิสัยทัศน์จังหวัดปัตตานี

“เมืองเกษตรอุตสาหกรรมและผลิตภัณฑ์ฮาลาลคุณภาพของประเทศเป็นสังคมพหุวัฒนธรรมที่สันติสุข”

### เป้าหมายรวมของการพัฒนา

เป้าประสงค์รวมของยุทธศาสตร์ ประกอบด้วย ๒ เป้าประสงค์รวมที่สำคัญคือ ด้านเศรษฐกิจ และด้านความมั่นคงสันติสุข และมีตัวชี้วัด ค่าเป้าหมาย ดังต่อไปนี้

เป้าหมายรวม	ตัวชี้วัด	ผลงานที่ผ่านมา	ค่าเป้าหมาย				พ.ศ. ๒๕๖๑- ๒๕๖๔	ผู้รับผิดชอบ ตัวชี้วัด
			๒๕๖๑	๒๕๖๒	๒๕๖๓	๒๕๖๔		
เศรษฐกิจจังหวัดปัตตานีเติบโตอย่างต่อเนื่องมีความมั่นคง มั่งคั่งทางเศรษฐกิจ	ร้อยละที่เพิ่มขึ้นของผลิตภัณฑ์มวลรวมจังหวัด	-๒.๐๗	๑	๑	๑	๑	๑	สนง.คลังจังหวัดปัตตานี
	รายได้ต่อหัวของประชากรเฉลี่ยต่อหัวต่อปี	๒.๗๗	๒.๘๐	๓.๐๐	๓.๒๐	๓.๕๐	๓.๑๓	สนง.คลังจังหวัดปัตตานี
ปัตตานีมีความสันติสุขเพิ่มมากขึ้น ประชาชนมีคุณภาพชีวิตและมีความมั่นคงมากขึ้นอย่างต่อเนื่อง	ร้อยละของเหตุการณ์ความไม่สงบที่ลดลง	๑๕.๒๖	๒๕	๓๐	๓๕	๔๐	๓๒.๕	ที่ทำการปกครองจังหวัดปัตตานี
	ร้อยละของประชากรที่อยู่ใต้เส้นความยากจนลดลง	๓๙.๑๕	๓๕	๓๓	๓๐	๒๘	๓๑.๕๐	สนง.พัฒนาชุมชนจังหวัดปัตตานี

ประเด็นยุทธศาสตร์การพัฒนาจังหวัดปัตตานี ประกอบด้วย ๓ ยุทธศาสตร์

๑. การสร้างเสริมเศรษฐกิจที่เข้มแข็ง จากฐานเกษตรอุตสาหกรรม ผลผลิตฮาลาล การค้า การบริการ และการท่องเที่ยว (น้ำหนักร้อยละ ๔๐)
๒. การพัฒนาสังคม ชุมชนที่น่าอยู่ และทรัพยากรธรรมชาติอุดมสมบูรณ์อย่างยั่งยืน (น้ำหนักร้อยละ ๓๐)
๓. การเสริมสร้างความมั่นคง พัฒนาโครงสร้างพื้นฐานและเชื่อมโยงการคมนาคม (น้ำหนักร้อยละ ๓๐)

**ประเด็นยุทธศาสตร์ที่ ๑** การสร้างเสริมเศรษฐกิจที่เข้มแข็ง จากฐานเกษตรอุตสาหกรรม ผลผลิตฮาลาล การค้า การบริการ และการท่องเที่ยว (น้ำหนักร้อยละ ๔๐)

### เป้าหมาย

- ๑) ผลผลิตทางการเกษตรเพิ่มขึ้นทั้งปริมาณและคุณภาพมีศักยภาพทางการตลาด
- ๒) ผลิตภัณฑ์ฮาลาลมีคุณภาพ มีคุณค่า และมีมูลค่าเพิ่มขึ้นอย่างต่อเนื่อง
- ๓) เกษตรอุตสาหกรรม การค้า การบริการ และการท่องเที่ยวสร้างรายได้ สร้างงาน และสร้างโอกาส แก่ชุมชน ประชากร

### แนวทางการพัฒนา

จากการวิเคราะห์ข้อมูลด้านการพัฒนาของประเด็นยุทธศาสตร์ สามารถจัดลำดับความสำคัญของกลยุทธ์ และกำหนดกลยุทธ์ตามหลักห่วงโซ่คุณค่า(Value Chain) ดังนี้

- ๑) ส่งเสริมการใช้เทคโนโลยี นวัตกรรมและองค์ความรู้ในระบบการผลิตทางการเกษตรให้สอดคล้องกับภูมิสังคมและการแข่งขันได้(ต้นทาง)
- ๒) ส่งเสริมการผลิตพืชและสัตว์เศรษฐกิจ และผลผลิตทางการเกษตรสมัยใหม่ป้อนสู่เกษตรอุตสาหกรรมที่สอดคล้องกับตลาดผู้บริโภค(ต้นทาง)
- ๓) พัฒนาและสร้างความเข้มแข็งแก่เกษตรกร และสถาบันเกษตรกรด้วยกลไกของสหกรณ์และการรวมกลุ่มภายใต้หลักปรัชญาเศรษฐกิจพอเพียง(ต้นทาง)
- ๔) พัฒนาคูณภาพแรงงานและระบบบริการแรงงานเพื่อรองรับการพัฒนาเศรษฐกิจของจังหวัด(ต้นทาง)
- ๕) สร้างและพัฒนาผู้ประกอบการรายใหม่และวิสาหกิจขนาดกลางและขนาดย่อม สู่เมืองเกษตรอุตสาหกรรมและการค้าบริการ(ต้นทาง)
- ๖) สร้างกลไกในการสื่อสารและประชาสัมพันธ์ภาพลักษณ์และความเชื่อมั่นแก่นักลงทุน คู่ค้าและนักท่องเที่ยว(ต้นทาง)
- ๗) พัฒนาโครงสร้างพื้นฐาน และบริการรัฐบาลแบบครบวงจรรองรับการพัฒนาเมืองเกษตรอุตสาหกรรม การค้าและบริการ(ต้นทาง)
- ๘) พัฒนาศักยภาพสินค้าและบริการด้านการท่องเที่ยวเชิงนิเวศน์ วัฒนธรรมของจังหวัดเพื่อรองรับและเชื่อมโยงการท่องเที่ยว(กลางทาง)

- ๙) สร้างแบรนด์ผลิตภัณฑ์และผลิตภัณฑ์ฮาลาลพรีเมียมปัตตานีรุกตลาดทั้งในประเทศและต่างประเทศ (ปลายทาง)
- ๑๐) พัฒนามาตรฐาน ผลักดันระเบียบ กฎเกณฑ์ ที่เอื้อต่อการพัฒนาระบบตลาด และเสริมสร้างตลาดดิจิทัล เพื่อเพิ่มโอกาสทางการตลาด การค้า การลงทุน(ปลายทาง)
- ๑๑) เสริมสร้างความเข้มแข็งของตลาดท่องเที่ยวเดิมเพิ่มตลาดท่องเที่ยวใหม่ รองรับการขยายตัวของการท่องเที่ยว(ปลายทาง)

**ประเด็นยุทธศาสตร์ที่ ๒** การพัฒนาสังคม ชุมชนที่น่าอยู่ และทรัพยากรธรรมชาติอุดมสมบูรณ์อย่างยั่งยืน

### เป้าหมาย

- ๑) ทรัพยากรธรรมชาติมีความอุดมสมบูรณ์เพิ่มขึ้น ปัญหาทางสิ่งแวดล้อมลดลง
- ๒) ชุมชนมีส่วนร่วมในการพัฒนาท้องถิ่นให้น่าอยู่ ภูมิปัญญาเกิดคุณค่า มูลค่าเพิ่ม และเป็นแหล่งสร้างงาน สร้างรายได้
- ๓) หมู่บ้านมีความเข้มแข็ง มีศักยภาพในการพึ่งตนเองมากขึ้น
- ๔) ประชาชน มีคุณภาพ มีองค์ความรู้ มีสุขภาพดี มีความมั่นคงในชีวิตเพิ่มขึ้น

### แนวทางการพัฒนา

จากการวิเคราะห์ข้อมูลด้านสังคม และทรัพยากรธรรมชาติสิ่งแวดล้อม สามารถจัดลำดับความสำคัญของกลยุทธ์ และกำหนดกลยุทธ์ตามหลักห่วงโซ่คุณค่า (Value Chain) ดังนี้

- ๑) พัฒนาทรัพยากรธรรมชาติและสิ่งแวดล้อมป่าต้นน้ำ และพัฒนาแหล่งทรัพยากรรองรับการเกษตรการท่องเที่ยว อุตสาหกรรมฮาลาล และอาหารฮาลาล (ต้นทาง)
- ๒) เสริมสร้างความเข้มแข็งทางคุณธรรมศาสนา ประเพณี ศิลปวัฒนธรรม รักษาอัตลักษณ์ที่ดึงมาบนความเป็นพหุวัฒนธรรม(ต้นทาง)
- ๓) ปรับระบบการจัดการทรัพยากรธรรมชาติ และการใช้ประโยชน์ที่ยั่งยืน โดยให้ชุมชนเป็นฐานในการพัฒนาอนุรักษ์ และจัดการให้เกิดประโยชน์ (กลางทาง)
- ๔) สร้างมาตรการรองรับปัญหาและภัยพิบัติทางธรรมชาติ การเปลี่ยนแปลงสภาพอากาศโลกร้อนลดภัยคุกคามทางธรรมชาติอย่างยั่งยืน(กลางทาง)
- ๕) สร้างเสริมสุขภาพประชาชนพัฒนาทั่วทุกชุมชน หมู่บ้านให้เป็นพื้นที่สุขภาพดีแบบมีส่วนร่วมพร้อมยกระดับการบริการสุขภาพรองรับการพัฒนาเมือง และการเชื่อมโยงนานาชาติ(กลางทาง)
- ๖) สร้างชุมชนเข้มแข็งโดยการมีส่วนร่วมของประชาชนพัฒนาระบบบริการแห่งรัฐ ยึดหลักเข้าใจ เข้าถึง และพัฒนา (กลางทาง)
- ๗) ยกกระดับคุณภาพการศึกษา พัฒนาคุณภาพคน พัฒนาเมือง ชุมชน สู่พื้นที่แห่งการเรียนรู้ที่ประชาชน ชุมชนมีศักยภาพในการพัฒนาตนเอง (กลางทาง)
- ๘) ส่งเสริมการพัฒนาความมั่นคงรอบอ่าวปัตตานี(กลางทาง)

- ๙) ส่งเสริมการสร้างงาน อาชีพ รายได้ จากทรัพยากรธรรมชาติ ภูมิปัญญาอย่างรู้คุณค่าและการรักษาให้ยั่งยืน (ปลายทาง)

**ประเด็นยุทธศาสตร์ที่ ๓** การเสริมสร้างความมั่นคง พัฒนาโครงสร้างพื้นฐานและเชื่อมโยงการคมนาคม

### เป้าหมาย

- ๑) ประชาชนมีความปลอดภัย สามารถดำรงชีวิตอย่างมีความสุข และมีความเชื่อมั่นต่อรัฐ
- ๒) ระบบการคมนาคมขนส่งและการโลจิสติกส์รองรับการพัฒนาจังหวัด และการมีคุณภาพชีวิตที่ดีของประชาชน
- ๓) ระบบบริหาร และบริการของรัฐมีประสิทธิภาพสูง เทคโนโลยีสารสนเทศทันสมัย

### แนวทางการพัฒนา

จากการวิเคราะห์ข้อมูลด้านความมั่นคงและโครงสร้างพื้นฐาน สามารถจัดลำดับความสำคัญของกลยุทธ์ และกำหนดกลยุทธ์ตามหลักห่วงโซ่คุณค่า (Value Chain) ดังนี้

- ๑) เสริมสร้างศักยภาพหมู่บ้านในการจัดการตนเองให้มีความปลอดภัยและมีความสงบเรียบร้อย(ต้นทาง)
- ๒) เพิ่มประสิทธิภาพการป้องกันปราบปรามและเฝ้าระวังภัยคุกคามต่อประชาชนและความมั่นคงของจังหวัดด้วยการทำงานแบบบูรณาการผลานความทันสมัยของเทคโนโลยีและคุณภาพบุคลากร(กลางทาง)
- ๓) พัฒนาโครงสร้างพื้นฐานยกระดับคุณภาพชีวิตประชาชน และพัฒนาการคมนาคมทั้งทางบกทางรางทางน้ำ ทางอากาศ ให้มีความปลอดภัย มีมาตรฐานเชื่อมโยงจังหวัดกับกลุ่มจังหวัดประเทศอาเซียน และนานาชาติ(กลางทาง)
- ๔) พัฒนาการขับเคลื่อนยุทธศาสตร์จังหวัดด้วยกลไกการทำงานเชิงบูรณาการรูปแบบประชารัฐ เน้นภารกิจร่วม พื้นที่เป็นฐาน ประชาชนเป็นศูนย์กลาง (กลางทาง)
- ๕) ปรับสภาพแวดล้อมเมือง สร้างภูมิทัศน์ใหม่ ให้มีความเป็นอารยะสถาปัตยกรรม เป็นเมืองสะอาดเป็นระเบียบพร้อมต้อนรับแขกบ้านแขกเมืองด้วยความประทับใจ (กลางทาง)
- ๖) ยกกระดับการบริการประชาชนให้มีความทันสมัยเป็นสากลและรองรับการเติบโตของเมือง(ปลายทาง)
- ๗) เตรียมพร้อมเมืองสู่สังคมดิจิทัล และพัฒนาสู่เมืองแห่งความทันสมัยด้วยเทคโนโลยี(ปลายทาง)
- ๘) เสริมสร้างความเชื่อมั่นของประชาชนต่อกระบวนการยุติธรรม

### ๑.๔ ยุทธศาสตร์การพัฒนาขององค์กรปกครองส่วนท้องถิ่นในเขตจังหวัด

ยุทธศาสตร์การพัฒนาขององค์กรปกครองส่วนท้องถิ่นในเขตจังหวัดปัตตานี

วิสัยทัศน์ (Vision) ขององค์กรปกครองส่วนท้องถิ่นในเขตจังหวัดปัตตานี (พ.ศ.๒๕๖๑-๒๕๖๔)

“ พัฒนาท้องถิ่นอย่างมีคุณภาพ สร้างสังคมสันติสุข ภายใต้เศรษฐกิจที่มั่นคงและยั่งยืน ”

พันธกิจการพัฒนา

๑. พัฒนาด้านเศรษฐกิจและคุณภาพชีวิต
๒. พัฒนาโครงการสร้างพื้นฐานและบริการสาธารณะ
๓. พัฒนาด้านทรัพยากรธรรมชาติและสิ่งแวดล้อม

#### ๔. พัฒนาด้านสังคมและความมั่นคง

##### เป้าประสงค์

๑. ประชาชนทุกระดับมีความเป็นอยู่และมีคุณภาพชีวิตที่ดีขึ้น
๒. ประชาชนมีอาชีพและรายได้ในการดำรงชีวิตอย่างเพียงพอ
๓. สร้างเครือข่ายการคมนาคมเชื่อมโยงระหว่างกัน
๔. ประชาชนตระหนักในการใช้ทรัพยากรอย่างอย่างคุ้มค่าและรักษาสิ่งแวดล้อม
๕. ประชาชนมีความมั่นคงปลอดภัยในชีวิตและทรัพย์สิน

ยุทธศาสตร์องค์การปกครองส่วนท้องถิ่นในเขตจังหวัดปัตตานี (พ.ศ.๒๕๕๖๑-๒๕๖๔)

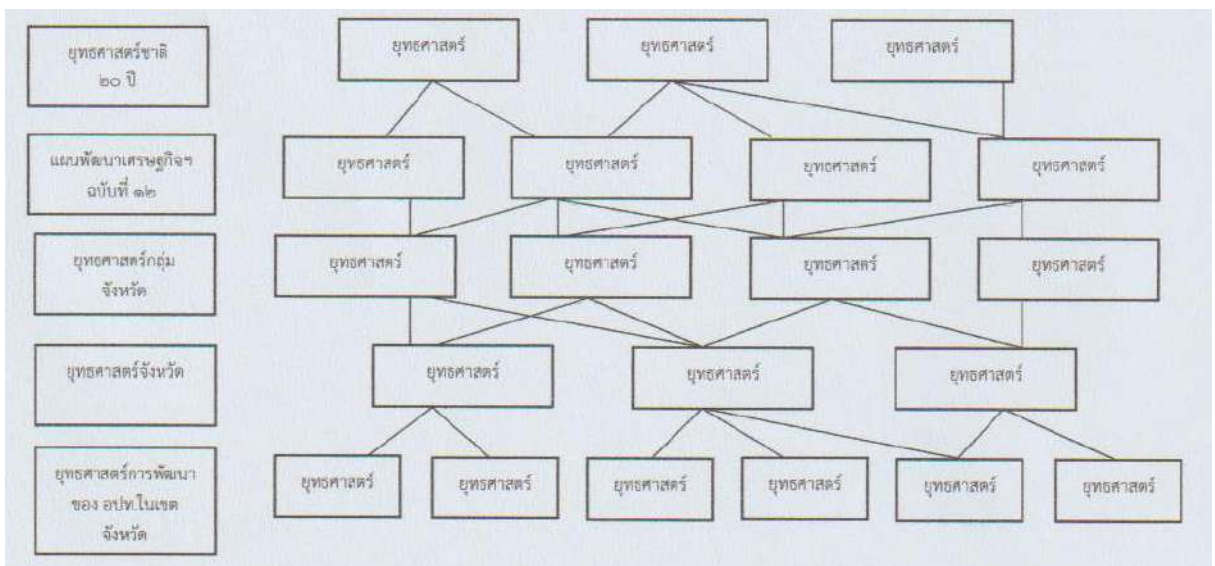
ยุทธศาสตร์ที่ ๑ การพัฒนาด้านเศรษฐกิจและคุณภาพชีวิตที่ดี

ยุทธศาสตร์ที่ ๒ การพัฒนาด้านโครงสร้างพื้นฐานและบริการสาธารณะ

ยุทธศาสตร์ที่ ๓ การพัฒนาด้านทรัพยากรธรรมชาติและสิ่งแวดล้อม

ยุทธศาสตร์ที่ ๔ การพัฒนาด้านสังคมและความมั่นคง

#### แผนผังยุทธศาสตร์การพัฒนาจังหวัดกับยุทธศาสตร์การพัฒนาขององค์การปกครองส่วนท้องถิ่น



#### ประเด็นยุทธศาสตร์การพัฒนาขององค์การปกครองส่วนท้องถิ่นในเขตจังหวัด

##### ปัตตานี ยุทธศาสตร์ที่ ๑ การพัฒนาด้านเศรษฐกิจและคุณภาพชีวิตที่ดี

กลยุทธ์ที่ ๑ ส่งเสริมสนับสนุนโครงการอันเนื่องมาจากพระราชดำริและการสร้างงานสร้างอาชีพให้กับประชาชนในท้องถิ่นตามแนวทางปรัชญาเศรษฐกิจพอเพียง

กลยุทธ์ที่ ๒ ส่งเสริมและสนับสนุนอาชีพด้านการเกษตรและปศุสัตว์ตามแนวทาง ก้าวเกษตร ทฤษฎีใหม่สู่นิคมอุตสาหกรรมอาหารฮาลาล

กลยุทธ์ที่ ๓ ส่งเสริมการตลาดการค้าการลงทุนและจัดให้มีตลาดกลางจำหน่ายสินค้าท้องถิ่น

กลยุทธ์ที่ ๔ ส่งเสริมสนับสนุนผู้ประกอบการในการพัฒนาคุณภาพมาตรฐานผลผลิตผลิตภัณฑ์และการตลาดของสินค้าOTOP

กลยุทธ์ที่ ๕ ส่งเสริมระบบเศรษฐกิจชุมชนควบคู่การพัฒนาองค์ความรู้ด้านการจัดการ



กลยุทธ์ที่ ๖ ส่งเสริมสนับสนุนภูมิปัญญาท้องถิ่นให้เป็นสินทรัพย์ทางปัญญาสร้างมูลค่า

เศรษฐกิจ

### ยุทธศาสตร์ที่ ๒ การพัฒนาด้านโครงสร้างพื้นฐานและบริการสาธารณะ

กลยุทธ์ที่ ๑ ก่อสร้างบุกเบิกปรับปรุงบำรุงรักษาทางคมนาคมสะพาน เขื่อนระบบระบายน้ำระบบชลประทานขนาดเล็กและท่าเทียบเรือ

กลยุทธ์ที่ ๒ พัฒนาปรับปรุงระบบจราจรและการขนส่ง

กลยุทธ์ที่ ๓ จัดให้มีไฟฟ้าใช้อย่างทั่วถึง

กลยุทธ์ที่ ๔ ก่อสร้างปรับปรุงแหล่งน้ำอุปโภคบริโภคและระบบประปา

กลยุทธ์ที่ ๕ จัดทำผังเมืองและผังตำบล

### ยุทธศาสตร์ที่ ๓ การพัฒนาด้านทรัพยากรธรรมชาติและสิ่งแวดล้อม

กลยุทธ์ที่ ๑ คุ้มครองดูแลและบำรุงรักษาทรัพยากรธรรมชาติและสิ่งแวดล้อมอย่างยั่งยืน

กลยุทธ์ที่ ๒ ส่งเสริมและสนับสนุนให้ประชาชนมีจิตสำนึกในการร่วมกันอนุรักษ์

ทรัพยากรธรรมชาติพลังงานที่เป็นมิตรต่อสิ่งแวดล้อม

กลยุทธ์ที่ ๓ ปรับปรุงภูมิทัศน์ในชุมชนและเมือง

กลยุทธ์ที่ ๔ จัดทาระบบกำจัดขยะและสิ่งปฏิกูลตลอดจนระบบบำบัดน้ำเสีย

กลยุทธ์ที่ ๕ ส่งเสริมสนับสนุนการพัฒนากระบวนการจัดการและป้องกันภัยพิบัติ

### ยุทธศาสตร์ที่ ๔ การพัฒนาด้านสังคมและความมั่นคง

กลยุทธ์ที่ ๑ ส่งเสริมสนับสนุนการจัดการศึกษาทั้งในระบบและนอกระบบทุกระดับ

กลยุทธ์ที่ ๒ ส่งเสริมและสนับสนุนให้ประชาชนมีส่วนร่วมในการจัดการศึกษา ศาสนา และ

วัฒนธรรมที่สอดคล้องตามความต้องการของประชาชน

กลยุทธ์ที่ ๓ ส่งเสริมสนับสนุนบทบาทสถานศึกษา ศาสนสถานให้เป็นแหล่งเรียนรู้ในชุมชน

กลยุทธ์ที่ ๔ ส่งเสริมสนับสนุนการใช้สื่อนวัตกรรมเทคโนโลยีเพื่อการศึกษา

กลยุทธ์ที่ ๕ ส่งเสริมทานุบำรุงศาสนา ศาสนสถาน ศาสนพิธีต่างๆ ศิลปะจารีตประเพณี

วัฒนธรรมภูมิปัญญาท้องถิ่น

กลยุทธ์ที่ ๖ ส่งเสริมสนับสนุนการการท่องเที่ยวกีฬา สันทนาการ

กลยุทธ์ที่ ๗ ส่งเสริมและสนับสนุนให้เกิดความเข้มแข็งของชุมชนและสถาบันครอบครัว

กลยุทธ์ที่ ๘ ส่งเสริมและสนับสนุนการพัฒนาศักยภาพคนครอบครัวและสังคมให้คนดีมี

คุณธรรม

## การเชื่อมโยงยุทธศาสตร์แผนพัฒนาท้องถิ่น (พ.ศ.๒๕๖๑-๒๕๖๕)

### ยุทธศาสตร์ชาติ 20 ปี

- ยุทธศาสตร์ที่ ๑ เศรษฐกิจและสังคมไทยมีการพัฒนาอย่างมั่นคงและยั่งยืน
- ยุทธศาสตร์ที่ ๒ เศรษฐกิจขยายตัวด้วยการค้าส่งค้าปลีกและเศรษฐกิจดิจิทัลที่เข้มข้นขึ้น
- ยุทธศาสตร์ที่ ๓ คนไทยมีศักยภาพและความสามารถปรับตัวรองรับบริบทการพัฒนาในอนาคต
- ยุทธศาสตร์ที่ ๔ สังคมไทยมีความเป็นธรรม มีความเหลื่อมล้ำน้อย
- ยุทธศาสตร์ที่ ๕ เศรษฐกิจและสังคมพัฒนาอย่างเป็นมิตรกับสิ่งแวดล้อม
- ยุทธศาสตร์ที่ ๖ ระบบการบริหารจัดการภาครัฐมีประสิทธิภาพ ทันสมัย รับผิดชอบ โปร่งใส ตรวจสอบได้และประชาชนมีส่วนร่วม

### ยุทธศาสตร์แผนพัฒนาภาคใต้ชายแดนในช่วงแผนพัฒนาเศรษฐกิจและสังคมแห่งชาติ ฉบับที่ ๑๒

- ประเด็นยุทธศาสตร์ที่ ๑ การผลิต แปรรูปและการบริหารจัดการพืชเศรษฐกิจยางพาราและปาล์มน้ำมันที่มีคุณภาพแบบครบวงจร
- ประเด็นยุทธศาสตร์ที่ ๒ การท่องเที่ยววนาชาติที่ยั่งยืน
- ประเด็นยุทธศาสตร์ที่ ๓ พัฒนาการเกษตรที่มีศักยภาพในพื้นที่ให้มี ความเข้มแข็ง(ข้าว, ไม้ผล, ปศุสัตว์, ประมง)
- ประเด็นยุทธศาสตร์ที่ ๔ การพัฒนาสู่เมืองสีเขียว ชุมชนเข้มแข็ง มั่นคง มั่งคั่ง อย่างยั่งยืน
- ประเด็นยุทธศาสตร์ที่ ๔ การพัฒนาโครงสร้างพื้นฐานทางการคมนาคม และการโลจิสติกส์

### ยุทธศาสตร์แผนพัฒนากลุ่มจังหวัด

- ประเด็นยุทธศาสตร์ที่ 1: พัฒนาการเพิ่มประสิทธิภาพการผลิตและกระบวนการสร้างมูลค่าเพิ่มสินค้า ยางพาราและการตลาดอย่างเป็นระบบครบวงจร
- ประเด็นยุทธศาสตร์ที่ 2: ส่งเสริมและพัฒนาการท่องเที่ยวเชิงธรรมชาติและวัฒนธรรม
- ประเด็นยุทธศาสตร์ที่ 3: ส่งเสริมและพัฒนา การค้าการลงทุน และระบบโลจิสติกส์ รองรับประชาคมอาเซียน
- ประเด็นยุทธศาสตร์ที่ 4: พัฒนาลินคาและบริการฮาลาลให้มีมูลค่าเพิ่ม และสอดคล้องกับความต้องการของตลาด

### ยุทธศาสตร์แผนพัฒนาจังหวัดปัตตานี

- ๑) การสร้างเสริมเศรษฐกิจที่เข้มแข็ง จากฐานเกษตรอุตสาหกรรม ผลผลิตฮาลาล การค้า การบริการ และการท่องเที่ยว
- ๒) การพัฒนาสังคม เสริมสร้างศักยภาพคน ชุมชนที่น่าอยู่ และทรัพยากรธรรมชาติอุดมสมบูรณ์อย่างยั่งยืน
- ๓) การเสริมสร้างความมั่นคง พัฒนาโครงสร้างพื้นฐานและการเชื่อมโยงการคมนาคม



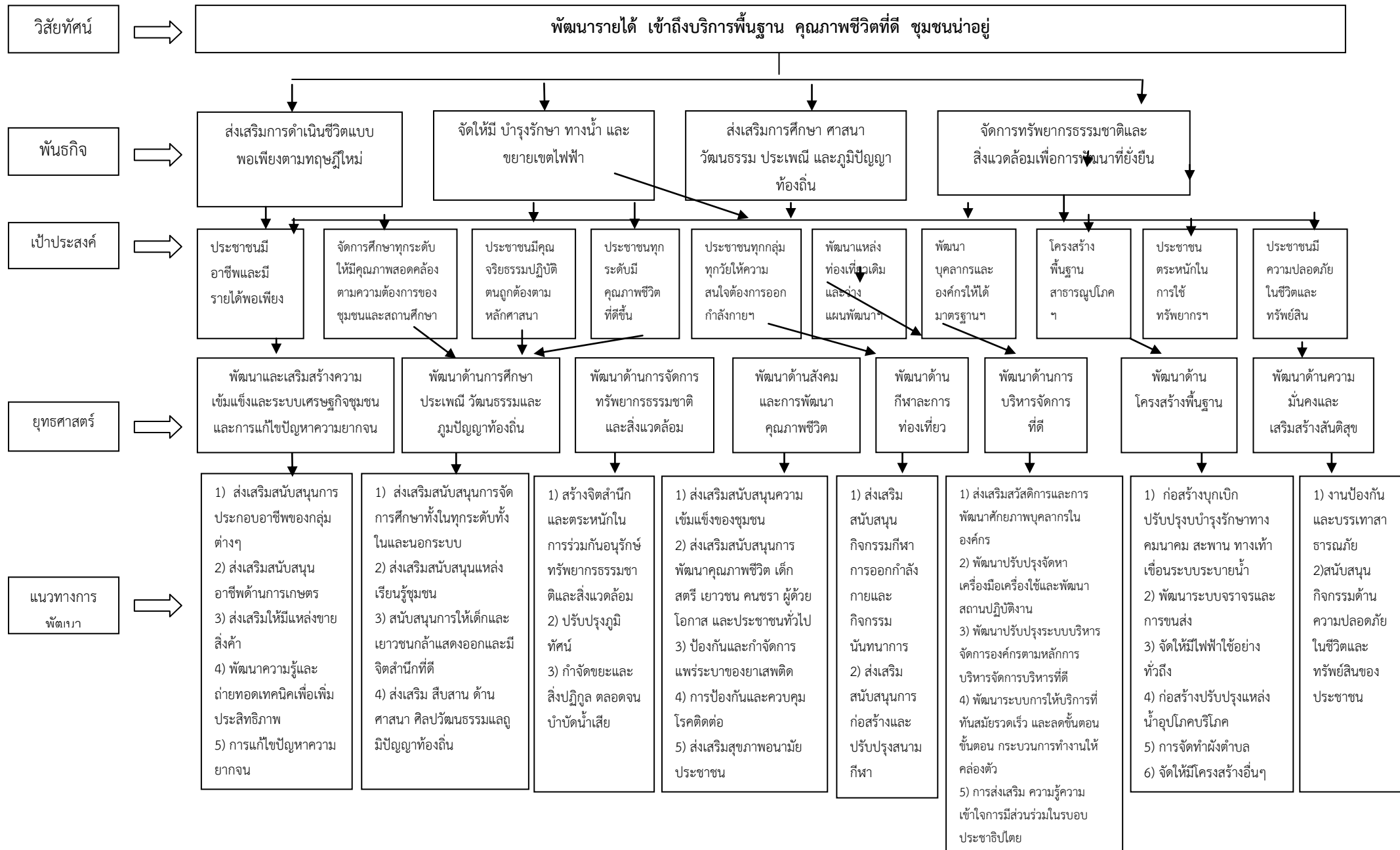
### ยุทธศาสตร์การพัฒนาขององค์กรปกครองส่วนท้องถิ่นในเขตจังหวัดปัตตานี

- ยุทธศาสตร์ที่ 1 การพัฒนาด้านเศรษฐกิจและคุณภาพชีวิตที่ดี
- ยุทธศาสตร์ที่ 2 การพัฒนาด้านโครงสร้างพื้นฐานและบริการสาธารณะ
- ยุทธศาสตร์ที่ 3 การพัฒนาด้านทรัพยากรธรรมชาติและสิ่งแวดล้อม
- ยุทธศาสตร์ที่ 4 การพัฒนาด้านสังคมและความมั่นคง



### ยุทธศาสตร์องค์การบริหารส่วนตำบลเกาะจันทร์

- ยุทธศาสตร์ที่ 1 การพัฒนาและเสริมสร้างความเข้มแข็งของระบบเศรษฐกิจชุมชนและแก้ไขปัญหาความยากจน
- ยุทธศาสตร์ที่ 2 การพัฒนาด้านการศึกษา ศาสนา ประเพณี และภูมิปัญญาท้องถิ่น
- ยุทธศาสตร์ที่ 3 การพัฒนาด้านการจัดการทรัพยากรธรรมชาติและสิ่งแวดล้อม
- ยุทธศาสตร์ที่ 4 การพัฒนาด้านสังคมและการพัฒนาคุณภาพชีวิต
- ยุทธศาสตร์ที่ 5 การพัฒนาด้านกีฬาและการท่องเที่ยว
- ยุทธศาสตร์ที่ 6 การพัฒนาด้านการบริหารจัดการที่ดี
- ยุทธศาสตร์ที่ 7 การพัฒนาด้านโครงสร้างพื้นฐาน
- ยุทธศาสตร์ที่ 8 การพัฒนาด้านความมั่นคงและเสริมสร้างสันติสุข



## ยุทธศาสตร์องค์การปกครองส่วนท้องถิ่น

### ๑. วิสัยทัศน์ในการพัฒนาท้องถิ่น

พัฒนารายได้ เข้าถึงบริการพื้นฐาน คุณภาพชีวิตที่ดี ชุมชนน่าอยู่

### ๒. ยุทธศาสตร์การพัฒนาและแนวทางการพัฒนา

๒.๑ การพัฒนาและเสริมสร้างความเข้มแข็งของระบบเศรษฐกิจชุมชนและการแก้ไขปัญหาความ

#### ยากจน

- ๑.๑ ส่งเสริมสนับสนุนการประกอบอาชีพของกลุ่มต่าง ๆ
- ๑.๒ ส่งเสริมสนับสนุนอาชีพด้านการเกษตร
- ๑.๓ ส่งเสริมให้มีแหล่งจำหน่ายสินค้า
- ๑.๔ พัฒนาความรู้และถ่ายทอดเทคนิคเพื่อเพิ่มประสิทธิภาพ
- ๑.๕ การแก้ไขปัญหาความยากจน

### ๒. ด้านการศึกษาศาสนาประเพณี วัฒนธรรมและภูมิปัญญาท้องถิ่น

- ๒.๑ ส่งเสริมสนับสนุนการจัดการศึกษาในทุกระดับทั้งในและนอกระบบ
- ๒.๒ ส่งเสริมสนับสนุนแหล่งเรียนรู้ชุมชน
- ๒.๓ สนับสนุนการให้เด็กและเยาวชนกล้าแสดงออกและมีจิตสำนึกที่ดี
- ๒.๔ ส่งเสริม สืบสาน ด้านศาสนา ศิลปวัฒนธรรม และภูมิปัญญาท้องถิ่น

### ๓. ด้านการจัดการทรัพยากรธรรมชาติและสิ่งแวดล้อม

- ๓.๑ สร้างจิตสำนึกและตระหนักในการร่วมกันอนุรักษ์ทรัพยากรธรรมชาติและสิ่งแวดล้อม
- ๓.๒ ปรับปรุงภูมิทัศน์
- ๓.๓ กำจัดขยะและสิ่งปฏิกูล ตลอดจนบำบัดน้ำเสีย

### ๔. ด้านสังคมและการพัฒนาคุณภาพชีวิต

- ๔.๑ ส่งเสริมสนับสนุนความเข้มแข็งของชุมชน
- ๔.๒ ส่งเสริมสนับสนุนการพัฒนาคุณภาพชีวิต เด็ก สตรี เยาวชน คนชรา ผู้ด้อยโอกาส และประชาชน

#### ทั่วไป

- ๔.๓ ป้องกันและกำจัดการแพร่ระบาดของยาเสพติด
- ๔.๔ การป้องกันและควบคุมโรคติดต่อ
- ๔.๕ ส่งเสริมสุขภาพอนามัยของประชาชน

### ๕. ด้านกีฬาและการท่องเที่ยว

- ๕.๑ ส่งเสริมสนับสนุนกิจกรรมด้านการกีฬา การออกกำลังกายและกีฬามันทนาการ
- ๕.๒ ส่งเสริมสนับสนุนการก่อสร้างและปรับปรุงสนามกีฬา

### ๖. การบริหารจัดการที่ดี

- ๖.๑ ส่งเสริมสวัสดิการและการพัฒนาศักยภาพบุคลากรภายในองค์กร

- ๖.๒ พัฒนาปรับปรุงจัดหาเครื่องมือเครื่องใช้และพัฒนาสถานปฏิบัติงาน
- ๖.๓ พัฒนาปรับปรุงระบบบริหารจัดการองค์การตามหลักการบริหารจัดการบ้านเมืองที่ดี
- ๖.๔ พัฒนาระบบการให้บริการที่ทันสมัยรวดเร็ว และลดขั้นตอน กระบวนการทำงานให้คล่องตัว
- ๖.๕ การส่งเสริม ความรู้ความเข้าใจในการมีส่วนร่วมในระบบประชาธิปไตย
- ๖.๖ พัฒนาส่งเสริมการประชาสัมพันธ์การดำเนินงานขององค์กร

### ๗/ โครงสร้างพื้นฐาน

- ๗.๑ ก่อสร้างบุกเบิกปรับปรุงบำรุงรักษาทางคมนาคม สะพาน ทางเท้า เชื้อนระบบระบายน้ำ
- ๗.๑ ก่อสร้างบุกเบิกปรับปรุงบำรุงรักษาทางคมนาคม สะพาน ทางเท้า เชื้อนระบบระบายน้ำ
- ๗.๒ พัฒนาระบบจราจรและการขนส่ง
- ๗.๓ จัดให้มีไฟฟ้าใช้อย่างทั่วถึง
- ๗.๔ ก่อสร้างปรับปรุงแหล่งน้ำอุปโภคบริโภค
- ๗.๕ การจัดทำผังตำบล
- ๗.๖ จัดให้มีโครงสร้างอื่น ๆ

### ๘. ด้านความมั่นคงและเสริมสร้างสันติสุข

- ๘.๑ งานป้องกันและบรรเทาสาธารณภัย
- ๘.๒ สนับสนุนกิจกรรมด้านความปลอดภัยในชีวิตและทรัพย์สินของประชาชน

### ๙ เป้าประสงค์

- ๙.๑ ประชาชนมีอาชีพและมีรายได้พอเพียง
- ๙.๒ จัดการศึกษาทุกระดับให้มีคุณภาพสอดคล้องตามความต้องการของชุมชนและสถานศึกษา
- ๙.๓ ประชาชนมีคุณธรรมจริยธรรมปฏิบัติตนถูกต้องตามหลักศาสนา
- ๙.๔ ประชาชนทุกระดับมีคุณภาพชีวิตที่ดีขึ้น
- ๙.๕ ประชาชนทุกกลุ่มทุกวัยให้ความสนใจต้องการออกกำลังกาย และเล่นกีฬาเพื่อรักษาสุขภาพ
- ๙.๖ พัฒนาแหล่งท่องเที่ยวเดิม และวางแผนแหล่งท่องเที่ยวใหม่
- ๙.๗ พัฒนาคูคลองและองค์การให้ได้มาตรฐานตามหลักการบริหารจัดการที่ดี
- ๙.๘ โครงสร้างพื้นฐาน สาธารณูปโภค สาธารณูปการ ได้รับการพัฒนาและได้มาตรฐาน
- ๙.๙ ประชาชนตระหนักในการใช้ทรัพยากรอย่างคุ้มค่าและรักษาสิ่งแวดล้อมให้สมดุล
- ๙.๑๐ ประชาชนมีความปลอดภัยในชีวิตและทรัพย์สิน

### ๑๐. ตัวชี้วัด

- ๑) ดัชนีความอยู่เย็นเป็นสุขดัชนีความสงบสุขสัดส่วนรายได้ระหว่างกลุ่มประชากรที่มีรายได้สูงสุดร้อยละ ๑๐.๐ กับกลุ่มที่มีรายได้ต่ำร้อยละ ๑.๐ สัดส่วนผู้อยู่ใต้เส้นความยากจนสัดส่วนแรงงานนอกระบบที่สามารถเข้าถึงการคุ้มครองทางสังคมและดัชนีภาพลักษณ์การคอร์รัปชั่น

๒) จำนวนปีการศึกษาเฉลี่ยของคนไทยผู้เรียนทุกระดับการศึกษามีคุณธรรมจริยธรรมสัดส่วนประชากรที่เข้าถึงโครงข่ายคมนาคมและอินเทอร์เน็ตความเร็วสูงจำนวนบุคลากรด้านการวิจัยและพัฒนาอัตราการป่วยด้วยโรคไม่ติดต่อและดัชนีความอบอุ่นของครอบครัว

๓) อัตราการเจริญเติบโตทางเศรษฐกิจอัตราเงินเพื่อผลิตภาพการผลิตรวมอันดับความสามารถในการแข่งขันทางเศรษฐกิจของประเทศสัดส่วนมูลค่าผลิตภัณฑ์ของวิสาหกิจขนาดกลางและขนาดย่อมต่อผลิตภัณฑ์มวลรวมในประเทศ

๔) คุณภาพน้ำและอากาศร้อยละของพื้นที่ป่าไม้ต่อพื้นที่ประเทศและสัดส่วนการปล่อยก๊าซเรือนกระจกต่อหัวเปรียบเทียบกับลำดับขั้นการพัฒนาที่แสดงโดยผลิตภัณฑ์มวลรวมในประเทศต่อหัว

## ๕ ค่าเป้าหมาย

๑) ร้อยละความพึงพอใจของประชาชนต่อผลการดำเนินงานด้านการพัฒนาเศรษฐกิจตำบลขององค์การบริหารส่วนตำบลเกาะจันทร์

๒) ร้อยละความพึงพอใจของประชาชนต่อผลการดำเนินงานด้านการพัฒนาคน และสังคมให้มีคุณภาพขององค์การบริหารส่วนตำบลเกาะจันทร์

๓) ร้อยละความพึงพอใจของผู้เข้าร่วมโครงการ/กิจกรรมแข่งขันกีฬาและออกกำลังกายเพื่อรักษาสุขภาพและการท่องเที่ยวขององค์การบริหารส่วนตำบลเกาะจันทร์

๔) ร้อยละความพึงพอใจของบุคลากรในสังกัดองค์การบริหารส่วนตำบลเกาะจันทร์

๕) ร้อยละความพึงพอใจของประชาชนที่ได้รับความสะดวกจากการพัฒนาระบบ โครงสร้างพื้นฐานขององค์การบริหารส่วนตำบลเกาะจันทร์

๖) ร้อยละความพึงพอใจของประชาชน เยาวชนมีความรู้ความเข้าใจในการอนุรักษ์และรักษาสิ่งแวดล้อม

๗) ร้อยละความพึงพอใจของผู้เข้าร่วมโครงการ/กิจกรรมด้านการรักษาความปลอดภัยในชีวิตและทรัพย์สิน

## ๖ กลยุทธ์

(๑) แนวทางการส่งเสริมสนับสนุนการสร้างงานสร้างอาชีพให้กับประชาชนในท้องถิ่นตามแนวทางปรัชญาเศรษฐกิจพอเพียง

(๒) แนวทางการส่งเสริมสนับสนุนอาชีพด้านการเกษตรและปศุสัตว์ตามแนวเกษตรทฤษฎีใหม่สู่นิคมอุตสาหกรรมอาหารฮาลาล

(๓) แนวทางการพัฒนาส่งเสริมโครงการตามแนวพระราชดำริ

(๔) แนวทางการพัฒนาส่งเสริมการตลาด การค้า การลงทุนในท้องถิ่น

(๕) แนวทางการพัฒนาส่งเสริมสนับสนุนผู้ประกอบการในการพัฒนาคุณภาพผลผลิตและผลิตภัณฑ์

- (๖) แนวทางการส่งเสริมระบบเศรษฐกิจชุมชนควบคู่กับการพัฒนาองค์ความรู้ด้านการจัดการตลาด
- (๗) แนวทางการพัฒนาภูมิปัญญาท้องถิ่นให้เป็นสินทรัพย์ทางปัญญาสร้างมูลค่าทางเศรษฐกิจ
- (๘) แนวทางการรณรงค์ให้ความรู้เพื่อสร้างจิตสำนึกในการประหยัดและลดหนี้สินในระดับครัวเรือน
- (๙) แนวทางการพัฒนาส่งเสริมสนับสนุนการจัดการศึกษาทั้งในระบบและนอกระบบทุกระดับ
- (๑๐) แนวทางการพัฒนาส่งเสริมและสนับสนุนให้ประชาชนมีส่วนร่วมในการจัดการศึกษา ศาสนา และวัฒนธรรมที่สอดคล้องตามความต้องการของประชาชน
- (๑๑) แนวทางการพัฒนาส่งเสริมและสนับสนุนบทบาทสถานศึกษา ศาสนสถาน ให้เป็นแหล่งเรียนรู้ในชุมชน
- (๑๒) แนวทางการพัฒนาส่งเสริมและสนับสนุนใช้สื่อนวัตกรรมเทคโนโลยีเพื่อการศึกษา
- (๑๓) แนวทางการพัฒนาส่งเสริมและสนับสนุนให้เด็กเยาวชนได้มีส่วนร่วมในด้านการ แสดงออกด้านความคิดและมีนิสัยรักการอ่าน
- (๑๔) แนวทางการส่งเสริมสนับสนุนการพัฒนาเด็ก เยาวชนและประชาชนให้มีคุณธรรมนำความรู้ เกิดภูมิคุ้มกัน
- (๑๕) แนวทางการพัฒนาส่งเสริมทำนุบำรุงศาสนา ศาสนสถาน ศาสนพิธีต่างๆ
- (๑๖) แนวทางการพัฒนาส่งเสริมบำรุงรักษาศิลปะ จารีตประเพณี ศิลปวัฒนธรรมอันดีของท้องถิ่น และภูมิปัญญาท้องถิ่น
- (๑๗) แนวทางการพัฒนาส่งเสริมและสนับสนุนให้เกิดความเข้มแข็งของชุมชนและสถาบันครอบครัว
- (๑๘) แนวทางการส่งเสริมและสนับสนุนการพัฒนาคุณภาพชีวิตและการคุ้มครองเด็ก สตรี เยาวชน ผู้สูงอายุ ผู้พิการ ผู้ด้อยโอกาส และประชาชนทั่วไป
- (๑๙) แนวทางการควบคุมและป้องกันการแพร่ระบาดของยาเสพติดตลอดถึงการบำบัดฟื้นฟูทั้งทางด้านร่างกายและจิตใจแก่ผู้ติดยาเสพติด
- (๑๙) แนวทางการส่งเสริมการป้องกันและควบคุมโรคติดต่อ
- (๒๐) แนวทางการพัฒนาส่งเสริมการสร้างสุขภาพตามวิถีชุมชน
- (๒๑) แนวทางการพัฒนาส่งเสริมและสนับสนุนกิจกรรมด้านการกีฬา การออกกำลังกายและ กิจกรรมนันทนาการ
- (๒๒) แนวทางการส่งเสริมการพัฒนาทักษะด้านการกีฬา ส่งความเป็นเลิศ – จัดตั้งศูนย์เยาวชน
- (๒๓) แนวทางการพัฒนาส่งเสริมและสนับสนุนการก่อสร้างและปรับปรุงสนามกีฬา
- (๒๔) แนวทางการส่งเสริมและพัฒนาบุคลากรด้านการกีฬาและการท่องเที่ยว
- (๒๕) แนวทางการพัฒนาส่งเสริมสวัสดิการและการพัฒนาศักยภาพบุคลากรภายในองค์กร
- (๒๖) แนวทางการพัฒนาปรับปรุงจัดหาเครื่องมือ เครื่องใช้และพัฒนาสถานที่การปฏิบัติงาน
- (๒๘) แนวทางการพัฒนาปรับปรุงระบบบริหารจัดการองค์กรตามหลักการบริหารจัดการบ้านเมืองที่ดี



- (๒๙) แนวทางการพัฒนาและสร้างระบบการให้บริการที่ทันสมัย รวดเร็ว และมีประสิทธิภาพ
- (๓๐) แนวทางการพัฒนาปรับปรุงแบบการทำงาน อำนวยความสะดวก ลดขั้นตอนกระบวนการทำงาน
- (๓๑) แนวทางการพัฒนาส่งเสริมระบบประชาสัมพันธ์การดำเนินงานขององค์กร
- (๓๒) แนวทางการพัฒนาก่อสร้าง บุกเบิก ปรับปรุงบำรุงรักษาทางคมนาคม สะพาน เขื่อน ระบายน้ำ
- (๓๓) แนวทางการพัฒนาปรับปรุงระบบจราจร และการขนส่ง
- (๓๔) แนวทางการพัฒนาจัดให้มีไฟฟ้าอย่างทั่วถึง
- (๓๕) แนวทางการพัฒนาก่อสร้าง ปรับปรุงแหล่งน้ำอุปโภค บริโภค และระบบประปา
- (๓๖) แนวทางการพัฒนาจัดทำผังเมืองและผังตำบล
- (๓๗) แนวทางการพัฒนาคุ้มครอง ดูแล และบำรุงรักษาทรัพยากรธรรมชาติและสิ่งแวดล้อมอย่างยั่งยืน
- (๓๘) แนวทางการพัฒนาส่งเสริมสนับสนุนให้ประชาชนมีจิตสำนึกในการร่วมกันอนุรักษ์

ทรัพยากรธรรมชาติและสิ่งแวดล้อม

- (๓๙) แนวทางการพัฒนาปรับปรุงภูมิทัศน์ในชุมชนและเมือง
- (๔๐) แนวทางการพัฒนาจัดทำระบบกำจัดขยะและสิ่งปฏิกูลตลอดจนระบบบำบัดน้ำเสีย
- (๔๑) แนวทางการพัฒนาส่งเสริมสนับสนุนการพัฒนาระบบการจัดการและป้องกันภัยพิบัติ
- (๔๒) แนวทางการพัฒนาส่งเสริมและสนับสนุนกิจกรรมด้านการรักษาความปลอดภัยในชีวิตและ

ทรัพย์สินของประชาชน

(๔๓) แนวทางการเสริมสร้างความเข้มแข็งของชุมชนให้มีส่วนร่วมในการรักษาความสงบเรียบร้อยในท้องถิ่น เพื่อให้เกิดสันติสุข

(๔๔) แนวทางการส่งเสริมให้ท้องถิ่นมีความสามารถและมีศักยภาพในการสนับสนุนงานป้องกันและบรรเทาสาธารณภัย ตลอดจนถึงการรักษาความสงบเรียบร้อยในท้องถิ่น

๓/ จุดยืนทางยุทธศาสตร์

- ๑) การคมนาคมทางบก มีความสะดวก รวดเร็ว
- ๒) ประชาชนมีไฟฟ้าใช้ทั่วครัวเรือนและมีไฟฟ้าสาธารณะติดตั้งบริเวณชุมชน
- ๓) แหล่งน้ำเพื่อการอุปโภคบริโภคและการเกษตรมีเพียงพอ
- ๔) ประชาชนมีอาชีพและมีรายได้พอเพียง
- ๕) ส่งเสริมด้านความปลอดภัยในชีวิตและทรัพย์สิน
- ๖) ป้องกันและบรรเทาสาธารณภัยต่าง ๆ
- ๗) ช่องทางในการรับรู้ข้อมูลข่าวสารที่ทันสมัยของประชาชนเพิ่มขึ้น
- ๘) ส่งเสริมและบำรุงการศึกษา ศาสนา วัฒนธรรมและประเพณีท้องถิ่น
- ๙) พัฒนาและส่งเสริมการกีฬา
- ๑๐) พัฒนาและส่งเสริมคุณภาพชีวิต
- ๑๑) พัฒนาด้านสิ่งแวดล้อม
- ๑๒) เสริมสร้างชุมชนเข้มแข็ง

## ๓. การวิเคราะห์เพื่อพัฒนาท้องถิ่น

### ๓.๑ ผลการวิเคราะห์ศักยภาพเพื่อประเมินสถานภาพการพัฒนาในปัจจุบันและโอกาสการพัฒนาในอนาคตขององค์การบริหารส่วนตำบลเกาะจันทร์ ด้วยเทคนิค SWOT Analysis (จุดแข็ง จุดอ่อน โอกาส และอุปสรรค) ได้ดังนี้

องค์การบริหารส่วนตำบลเกาะจันทร์ ได้ประเมินภาพขององค์การบริหารส่วนตำบลในการพัฒนาในปัจจุบัน และความเป็นไปได้ในโอกาสการพัฒนาในอนาคต โดยได้ประเมินจาก ปัจจัยภายนอก ได้แก่ นโยบายรัฐบาล ด้านต่างๆ นโยบายกลุ่มจังหวัด ๓ จังหวัดชายแดนภาคใต้ วิสัยทัศน์ และนโยบายของอำเภอมาบตาพุด และ ปัจจัยภายใน ขององค์การบริหารส่วนตำบลเกาะจันทร์ ได้แก่ นโยบายของผู้บริหาร ความต้องการของชุมชน ประชาชนในเขตตำบลเกาะจันทร์ สามารถสรุปเป็นจุดแข็ง จุดอ่อน อุปสรรค และโอกาสในการพัฒนาขององค์การบริหารส่วนตำบลเกาะจันทร์ ได้ดังนี้

#### การวิเคราะห์ปัจจัยภายนอก

#### การวิเคราะห์สภาพแวดล้อม (SWOT Analysis)

##### ๑. จุดแข็ง (Strength)

##### ด้านทรัพยากรธรรมชาติ

๑. มีหนองน้ำและคลองบ้านลาเกาะขนาดใหญ่
๒. มีสิ่งแวดล้อมที่ยังอยู่ในสภาพที่ค่อนข้างดี
๓. ดินมีความเหมาะสมสำหรับการทำนา ทำไร่ และทำสวนยางพารา
๔. มีแหล่งน้ำเพื่อใช้ในการอุปโภคบริโภคอย่างเพียงพอ

##### ด้านโครงสร้างพื้นฐาน

๑. มีแหล่งน้ำที่สร้างขึ้น ได้แก่ คลองส่งน้ำชลประทาน, ระบบประปาหมู่บ้าน และมีแหล่งน้ำธรรมชาติ ได้แก่ คลองบ้านลาเกาะ, ลำน้ำ, ลำห้วย, บึง, หนอง, และอื่นๆ

๒. มีสถาบันและองค์กรต่างๆในตำบล เช่น, อนามัยตำบล, เกษตร, พัฒนาชุมชน, โรงเรียน, และมัสยิด

๓. มีสาธารณูปโภคบริการทุกด้าน ได้แก่ ไฟฟ้า, ประปา, โทรศัพท์, อินเทอร์เน็ตตำบล เป็นต้น

๔. มีการถนนทางหลวง หมายเลข ๔๐๓/๑ ผ่านทำให้การคมนาคมที่สะดวก

๕. มีการบุกเบิกปรับปรุงบำรุงรักษาทางคมนาคม สะพาน ทางเท้า คลองระบายน้ำอย่างต่อเนื่อง

##### ด้านสังคม

๑. มีผู้นำที่เข้มแข็งทำให้การมีส่วนร่วมและบูรณาการในตำบลง่ายต่อการพัฒนา

๒. มีภูมิปัญญาท้องถิ่นในตำบลที่หลากหลาย

๓. มีการดำรงอยู่ของประเพณี วัฒนธรรมและภูมิปัญญาท้องถิ่น

๔. ประชาชนในตำบลมีความเอื้อเฟื้อเผื่อแผ่ มีความสามัคคีช่วยเหลือซึ่งกันและกัน

๕. บุคลากรในตำบลมีความสามารถและพัฒนาตนเองอย่างต่อเนื่อง

๖. ประชาชนมีคุณภาพและมีส่วนร่วมในกระบวนการประชาธิปไตยในการพัฒนาท้องถิ่นที่มีการส่งเสริมภาพลักษณ์ความเข้าใจด้านต่างในทางที่ดี

### **ด้านการเมือง การบริการ**

๑. ประชาชนมีส่วนร่วมในทางการเมืองและการบริหาร เช่น การไปใช้สิทธิ์เลือกตั้งทุกครั้งที่มีการเลือกตั้ง เช่น เลือกตั้งสมาชิกสภาผู้แทนราษฎร สมาชิกวุฒิสภา และสมาชิกสภาองค์การบริหารส่วนท้องถิ่น เป็นต้น

๒. ประชาชนมีส่วนร่วมการจัดเวทีประชาคมในการจัดทำแผนชุมชน และแผนพัฒนาสามปีการร่วมรับฟังเสนอปัญหา แสดงความคิดเห็นและสังเกตการณ์ต่างๆ การติดตามและประเมินผลโครงการต่างๆที่ดำเนินการของ อบต. เช่น ตรวจสอบการดำเนินงานตามข้อบัญญัติ การเข้าร่วมกิจกรรมที่จัดโดยองค์การบริหารส่วนตำบล การใช้สิทธิ์ในการขอข้อมูลข่าวสาร

### **ด้านเศรษฐกิจ**

๑. ประชาชนส่วนใหญ่ทำการเกษตร ได้แก่ การปลูกยางพารา ข้าว ทำให้ประชาชนในพื้นที่มีรายได้จากการสวน

๒. ในพื้นที่มีรายได้จากการเกษตรเศรษฐกิจพอเพียง

๓. มีการรวมกลุ่มเกษตรกรและกลุ่มส่งเสริมอาชีพโดยจัดตั้งศูนย์บริการและถ่ายทอด

### **เทคโนโลยีการเกษตรที่เข้มแข็ง**

๔. มีการเลี้ยงสัตว์ ปลูกผักสวนครัว เพื่อบริโภคและที่เหลือจำหน่ายเป็นรายได้เสริม

๕. เกษตรกรบางส่วนลดต้นทุนการผลิตโดยใช้ปุ๋ยอินทรีย์ ปุ๋ยพืชสด ปุ๋ยคอก

๖. ครัวเรือนบางส่วนมีอาชีพเสริม ได้แก่ ปลูกผักสวนครัว เพาะเห็ด และเลี้ยงปลาตก

๗. ครัวเรือนในตำบลมีรายได้เฉลี่ยต่อปีผ่านเกณฑ์ความจำเป็นพื้นฐาน(จปฐ) ปี ๒๕๖๒

## **๒. จุดอ่อน (weakness)**

### **ด้านทรัพยากรธรรมชาติ**

๑. การใช้ทรัพยากรที่ไม่เหมาะสม

๒. พื้นที่ทำการเกษตรบางส่วนไม่สม่ำเสมอ

๓. หนองน้ำตื้นเขินทำให้มีน้ำไม่เพียงพอต่อการเกษตร

๔. ที่ดินที่อยู่ใกล้คลังถูกกัดเซาะทำให้ที่ดินประชาชนในบริเวณนั้นเสียหาย

## ด้านโครงสร้างพื้นฐาน

๑. แหล่งน้ำการเกษตรไม่เพียงพอ
๒. โครงการชลประทานขนาดเล็กไม่ทั่วถึงและมีน้ำไม่เพียงพอ
๓. ไฟฟ้าสาธารณะเพียงพอทำให้ประชาชนสัญจรไม่สะดวก
๔. ถนน/เส้นทางคมนาคมระหว่างหมู่บ้านเป็นหลุมและเสียหาย
๕. การบริการด้านสาธารณสุขปโภคบางประเภทบริการไม่ทั่วถึง

## ด้านสังคม

๑. ประชาชนไม่ค่อยมีส่วนร่วมในการประชุมแผนพัฒนาท้องถิ่นเท่าที่ควร
๒. ประชาชนมีปัญหาสุขภาพ พฤติกรรมการบริโภค และมีโรคระบาด
๓. การแพร่ระบาดของยาเสพติดอย่างรวดเร็ว
๔. เยาวชนว่างงานมาก
๕. ในตำบลมีปัญหา ยาเสพติด อบายมุข และการศึกษาของเยาวชนต่ำ
๖. ประชาชนขาดจิตสำนึกในการอนุรักษ์ทรัพยากรธรรมชาติ

## ด้านการเมือง การบริการ

๑. มีการเปลี่ยนแปลงด้านการเมืองและนโยบายทุกระดับ
๒. ประชาชนขาดการมีส่วนร่วมด้านการเลือกตั้ง

## ด้านเศรษฐกิจ

๑. คนในพื้นที่ขาดการบริหารจัดการด้วยตนเอง
๒. ประชาชนยังขาดรายได้ในการเลี้ยงครอบครัว
๓. ไม่มีตลาดรองรับผลผลิต
๔. ราคาทางการเกษตรตกต่ำ

## ๓. โอกาส (Opportunity)

มีแผนพัฒนาการเกษตรระดับตำบล ศูนย์การถ่ายทอดเทคโนโลยีการเกษตรระดับตำบล สภาเยาวชนตำบลเกาะจันทร์ แผนชุมชน แผนยุทธศาสตร์ และแผนพัฒนาสามปีของอบต. มีโครงการต่างๆ เช่น โครงการพัฒนาศักยภาพกลุ่มสตรี โครงการวิสาหกิจชุมชน โครงการส่งเสริมการเลี้ยงไข่ไก่ เลี้ยงแพะ เพาะเห็ดฟาง โครงการกั้นตลิ่งคลองบ้านลาเกาะ เป็นต้น

## ๔. ข้อจำกัด (Sreat)

- ๔.๑ การบริหารจัดการไม่เป็นไปตามแผนยุทธศาสตร์และแผนพัฒนาท้องถิ่น (พ.ศ.๒๕๖๑-๒๕๖๕)
- ๔.๒ สภาวะโลกร้อน ภัยธรรมชาติมีผลกระทบต่อภารกิจที่ได้กระจายอำนาจให้แก่ อบต.
- ๔.๓ การปฏิบัติงานตามแผนงานและการติดตามยังไม่ต่อเนื่อง

## สรุปแนวทางการพัฒนาขององค์การบริหารส่วนตำบลเกาะจันทร์โดยรวม

๑. ก่อสร้าง/ปรับปรุง ถนน ซอย ทางน้ำ ทางระบายน้ำ แหล่งน้ำ และการบริการสาธารณะให้ได้อย่างทั่วถึง
๒. ส่งเสริมการพัฒนาอาชีพของชุมชนที่มีอยู่เดิม สนับสนุนการประกอบอาชีพใหม่
๓. ส่งเสริมสนับสนุนการพัฒนาคุณภาพชีวิต เด็ก สตรี เยาวชน คนชรา ผู้ด้อยโอกาส และประชาชนทั่วไป
๔. ป้องกันและกำจัดการแพร่ระบาดของยาเสพติด
๕. ยึดแนวทางเศรษฐกิจพอเพียง ตลอดจนเกษตรทฤษฎีใหม่
๖. พัฒนาการศึกษาทั้งในระบบ นอกระบบ และการศึกษาตามอัธยาศัย
๗. มีภูมิปัญญาท้องถิ่นในตำบลที่หลากหลาย
๘. มีผู้นำที่เข้มแข็งทำให้การมีส่วนร่วมและบูรณาการในตำบลง่ายต่อการพัฒนา
๙. ประชาชนมีคุณภาพและมีส่วนร่วมในกระบวนการประชาธิปไตยในการพัฒนาท้องถิ่นมีการส่งเสริมภาพลักษณ์ ความเข้าใจด้านต่างในทางที่ดี
๑๐. ส่งเสริมสวัสดิการและการพัฒนาศักยภาพบุคลากรภายในองค์กร
๑๑. พัฒนาปรับปรุงจัดหาเครื่องมือเครื่องใช้และพัฒนาสถานปฏิบัติงาน
๑๒. พัฒนาปรับปรุงระบบบริหารจัดการองค์กรตามหลักการบริหารจัดการบ้านเมืองที่ดี
๑๓. มีการดำรงอยู่ของประเพณี วัฒนธรรมและภูมิปัญญาท้องถิ่น
๑๔. การส่งเสริม ความรู้ความเข้าใจในการมีส่วนร่วมในระบบประชาธิปไตย
๑๕. พัฒนาส่งเสริมการประชาสัมพันธ์การดำเนินงานขององค์กร

## การประเมินสถานการณ์สภาพแวดล้อมภายนอกที่เกี่ยวข้อง

### ๑. การประเมินสถานการณ์สภาพแวดล้อมภายนอกที่เกี่ยวข้อง

ผลการวิเคราะห์ปัญหาและความต้องการของประชาชนในท้องถิ่นตามประเด็นการพัฒนาท้องถิ่นซึ่งประกอบด้วย ขอบข่ายและปริมาณของปัญหา พื้นที่เป้าหมาย กลุ่มเป้าหมายและการคาดการณ์แนวโน้มในอนาคต

- ๑) ด้านการพัฒนาและเสริมสร้างความเข้มแข็งของระบบเศรษฐกิจชุมชนและการแก้ไข

ปัญหาความยากจน

### ขอบข่ายและปริมาณของปัญหาและความต้องการ

- ประชาชนโดยเฉพาะเยาวชนไม่มีความรู้ด้านการประกอบอาชีพและว่างงาน
- ผลผลิตทางการเกษตรราคาตก
- การอพยพแรงงานไปทำงานต่างประเทศ
- การเพาะปลูกจำกัดอยู่กับพืชเพียงไม่กี่ชนิด

- การรวมกลุ่มของชุมชนยังไม่มีความเข้มแข็ง ขาดความร่วมมือความสามัคคี การประสานงานทำให้การบริหารกิจกรรมของกลุ่มที่ผ่านมายังไม่ประสบความสำเร็จเท่าที่ควร

- ผลผลิตของแต่ละกลุ่มชุมชนมีตลาดรองรับน้อยเนื่องจากผลิตภัณฑ์บางชนิดที่ชุมชนมีมากและซ้ำๆกัน

- การผลิตผลิตภัณฑ์ของชุมชนกลุ่มต่างๆ ยังขาดการประชาสัมพันธ์และความจริงจังในการพัฒนา

ผลิตภัณฑ์ของตนเองให้เป็นที่ยอมรับของประชาชนและตลาด

### **พื้นที่เป้าหมาย**

- กลุ่มอาชีพ, หมู่บ้านภายในเขตองค์การบริหารส่วนตำบลเกาะจันทร์

### **กลุ่มเป้าหมาย**

- กลุ่มอาชีพ, กลุ่มอาชีพ, กลุ่มอื่น ๆ และประชาชนทั้งหมู่บ้าน ๖ หมู่บ้าน

### **การคาดการณ์แนวโน้มอนาคต**

- ประชาชนโดยเฉพาะเยาวชนที่ว่างงานมีจำนวนลดลง

- มีการประกันราคาผลิตทางการเกษตร

- มีการสร้างงานในตำบลมากขึ้น

- มีการทำเกษตรกรรมที่เป็นแบบยั่งยืน

- มีการรวมกลุ่มภายในชุมชนที่เข้มแข็ง

- ผลิตภัณฑ์ของตำบลเป็นที่รู้จัก มีตลาดรองรับสินค้าเพิ่มขึ้น

๒) ด้านการศึกษา ศาสนา ประเพณี วัฒนธรรมและภูมิปัญญาท้องถิ่น

### **ขอบข่ายและปริมาณของปัญหาความต้องการ**

- ประชาชนในพื้นที่มีการศึกษาต่ำกว่าเกณฑ์เป็นจำนวนมาก เนื่องจากไม่ให้ความสำคัญเรื่องการศึกษาเท่าที่ควร

- ข้าราชการที่เข้ามาปฏิบัติงานในพื้นที่ส่วนใหญ่เป็นคนนอกพื้นที่หรือคนต่างจังหวัด มักมีปัญหาเรื่องการโยกย้ายเปลี่ยนสถานที่ทำงานให้การจัดการศึกษาขาดความต่อเนื่อง

- งบประมาณที่จัดสรรเกี่ยวเรื่องการใช้ในการจัดการศึกษามีน้อยและค่อนข้างล่าช้า

- เหตุการณ์ความไม่สงบในพื้นที่ ๓ จังหวัดชายแดนภาคใต้ ส่งผลกระทบต่อให้การจัดการศึกษาไม่มี

ประสิทธิภาพเท่าที่ควร

- ความรู้และภูมิปัญญาในท้องถิ่นไม่มีการสืบทอดหรือเรียนรู้จากบุคคลในท้องถิ่นเท่าที่ควร

### **กลุ่มเป้าหมาย**

- ประชาชนในตำบลเกาะจันทร์

### **การคาดการณ์แนวโน้มในอนาคต**

- ประชาชนในพื้นที่เห็นความสำคัญของการศึกษาและเด็กในพื้นที่ของตำบลต้องได้รับการศึกษาไม่ต่ำกว่าระดับการศึกษาและภาคบังคับและมีโอกาสทางการศึกษาเพิ่มขึ้น

- ข้าราชการที่ปฏิบัติงานในพื้นที่ต้องเป็นในท้องถิ่นซึ่งจะสามารถปฏิบัติงานได้อย่างต่อเนื่อง

- หากปัญหาความไม่สงบในพื้นที่ ๓ จังหวัดชายแดนภาคใต้สงบลง จะทำให้การจัดการศึกษาเป็นระบบ และมีประสิทธิภาพมากขึ้น

- งบประมาณที่ใช้สำหรับการจัดการศึกษาได้รับการถ่ายโอนมาสู่ท้องถิ่นทำให้การบริหารจัดการเป็นไปด้วยความรวดเร็ว

### ๓) ด้านการจัดการทรัพยากรธรรมชาติและสิ่งแวดล้อม

#### ขอบข่ายและปริมาณของปัญหาความต้องการ

- ปัญหาด้านการให้ความตระหนักถึงคุณค่าของทรัพยากรธรรมชาติและสิ่งแวดล้อมของประชาชนยังขาดความรู้เกี่ยวกับการบริหารจัดการทรัพยากร

- ปัญหาด้านมลภาวะจากการประกอบกิจการของประชาชน เช่น ขาดความเข้าใจและเห็นความสำคัญ of ทรัพยากรธรรมชาติและเข้าใจว่าไม่ใช่ว่าหน้าที่ของตนที่จะต้องร่วมมือกันแก้ไขปัญหา

### พื้นที่เป้าหมาย

พื้นที่ในตำบลเกาะจัน

กลุ่มเป้าหมาย

ประชาชนในตำบลเกาะจัน

การคาดการณ์แนวโน้มในอนาคต

๑. มีการอบรมให้ความรู้ในการบริหารจัดการทรัพยากรธรรมชาติและสิ่งแวดล้อม

๒. ประชาชนมีจิตสำนึกและตระหนักถึงความสำคัญของการอนุรักษ์ทรัพยากรธรรมชาติและดูแลรักษาสิ่งแวดล้อม

### ๔) ด้านสังคมและการพัฒนาคุณภาพชีวิต

#### ขอบข่ายและปริมาณของปัญหาความต้องการ

- ประชาชนขาดความรู้ เพราะได้รับการศึกษาระดับต่ำทำให้คนว่างงานมาก ทำให้สภาพความเป็นอยู่ในครัวเรือนและสังคมไม่ดีเท่าที่ควร

- ยาเสพติดที่อาจจะระบาดเข้ามาในลักษณะต่าง ๆ

- การบริการสาธารณสุข ยังบริการไม่ทั่วถึง ประชาชนไม่มีหลักประกันสุขภาพที่ดี

พื้นที่เป้าหมาย

ตำบลเกาะจัน

กลุ่มเป้าหมาย

ประชาชนในตำบลเกาะจัน

การคาดการณ์แนวโน้มในอนาคต

- ประชาชนให้ความสำคัญในเรื่องการศึกษาและมีความรู้สามารถนำไปประกอบอาชีพ ปัญหาการว่างงานลดลง ปัญหาความต้องการของประชาชนมีมากเกินวงเงินงบประมาณของท้องถิ่นที่จะตอบสนองได้

- มีการให้บริการด้านสาธารณสุขที่เป็นมาตรฐานและบริการอย่างทั่วถึง

- มีการจัดอบรม/สัมมนาให้ความรู้เรื่องยาเสพติดแก่ประชาชน เยาวชนให้มีความรู้ที่ถูกต้องรู้จักหลีกเลี่ยงและป้องกัน

### ๕) ด้านการกีฬาและท่องเที่ยว

ขอบข่ายและปริมาณของปัญหาความต้องการ

- เยาวชนและประชาชนส่วนใหญ่ไม่ให้ความสำคัญกับการออกกำลังกายหรือเล่นกีฬา
- เยาวชนและประชาชนขาดทักษะความชำนาญในการเล่นกีฬา
- ปัญหาความไม่สงบในพื้นที่ ๓ จังหวัดชายแดนภาคใต้ทำให้การท่องเที่ยวชบเซาเพราะนักท่องเที่ยวไม่กล้าเข้ามาเที่ยวในพื้นที่

พื้นที่เป้าหมาย

ตำบลเกาะจัน

กลุ่มเป้าหมาย

เยาวชน ประชาชนในตำบลเกาะจัน

การคาดการณ์แนวโน้มในอนาคต

- สร้างจิตสำนึกให้เยาวชน ประชาชนเห็นความสำคัญของการออกกำลังกายและเล่นกีฬาเพื่อสุขภาพและสร้างสัมพันธ์เกิดความสามัคคี
- มีโครงการอบรมเสริมทักษะการเรียนรู้ด้านกีฬาอย่างต่อเนื่อง
- หากปัญหาความไม่สงบในพื้นที่ ๓ จังหวัดชายแดนภาคใต้สงบลง จะทำให้นักท่องเที่ยวกลับเข้ามาเที่ยวในจังหวัดปัตตานีเพิ่มมากขึ้น เนื่องจากจังหวัดปัตตานีมีแหล่งท่องเที่ยวที่หลากหลายทางวัฒนธรรมและทางธรรมชาติสามารถดึงดูดนักท่องเที่ยวได้

### ๖) ด้านการบริหารจัดการที่ดี

ขอบข่ายและปริมาณของปัญหาความต้องการ

- ขาดงบประมาณที่เพียงพอในการพัฒนาองค์กร เนื่องจากจำเป็นต้องใช้งบประมาณในการพัฒนาค่อนข้างมาก
- ขาดอุปกรณ์เครื่องมือเครื่องใช้ในการปฏิบัติงาน เนื่องจากองค์การบริหารส่วนตำบล มีภารกิจและอำนาจหน้าที่ขององค์การบริหารส่วนตำบลในปัจจุบันก็มีเพิ่มขึ้นจึงจำเป็นต้องมีการจัดหาวัสดุครุภัณฑ์ให้เพียงพอกับการรองรับภารกิจต่าง ๆ ที่กำลังเพิ่มขึ้น
- ประชาชนยังมีส่วนร่วมในการพัฒนาและการตรวจสอบการทำงานขององค์การบริหารส่วนตำบลน้อย เนื่องจากยังไม่เข้าใจบทบาทหน้าที่เพียงพอ
- ปัญหาเหตุการณ์ความไม่สงบในพื้นที่ ทำให้ประชาชนมีความรู้สึกไม่มีความปลอดภัยในชีวิตและทรัพย์สิน ซึ่งเป็นปัญหาสำคัญในพื้นที่ ๓ จังหวัดชายแดนภาคใต้

พื้นที่เป้าหมาย

ตำบลเกาะจัน



## กลุ่มเป้าหมาย

เยาวชน ประชาชนในตำบลเกาะจันทร์

การคาดการณ์แนวโน้มในอนาคต

- จัดสรรงบประมาณที่ใช้ในการพัฒนามีเพิ่มมากขึ้น

- จัดหาวัสดุ อุปกรณ์ ครุภัณฑ์ เครื่องมือเครื่องใช้ให้เพียงพอสามารถรองรับภารกิจและอำนาจหน้าที่ที่

เพิ่มขึ้นขององค์การบริหารส่วนตำบล

- ประชาชนมีความรู้และเข้าใจบทบาทของตนเองมากขึ้น

- หากปัญหาความไม่สงบในพื้นที่ ๓ จังหวัดชายแดนภาคใต้สงบลง จะสามารถสร้างความรู้สึกลดภัย

ในชีวิตและทรัพย์สินให้กับประชาชนได้มากยิ่งขึ้น

๓) ด้านโครงสร้างพื้นฐาน

ขอบข่ายและปริมาณของปัญหาความต้องการ

- ถนนมีความชำรุดมาก น้ำท่วมขังในช่วงหน้าฝน เกินอันตรายในการสัญจร

- ระบบระบายน้ำ คูระบายน้ำและท่อระบายน้ำควรได้รับการซ่อมแซมเพื่อการระบายน้ำที่สะดวก

- การขยายเขตไฟฟ้าภายในเขตองค์การบริหารส่วนตำบลเกาะจันทร์ ดำเนินการไม่ทั่วถึงจำเป็นต้องจัดลำดับความสำคัญ

- การดำเนินการด้านสาธารณูปโภค การประปา องค์การบริหารส่วนตำบลเกาะจันทร์ มีเป็นของตนเอง แต่ไม่สามารถใช้การได้เนื่องจากระบบน้ำจากบาดาลไม่เพียงพอ ทั้งที่เป็นความต้องการของประชาชนภายในเขตองค์การบริหารส่วนตำบล เนื่องจากมีข้อจำกัดด้านแหล่งน้ำ ด้านเทคนิคต่าง ๆ และ งบประมาณดำเนินการสูงเกินกำลังขององค์การบริหารส่วนตำบล

พื้นที่เป้าหมาย

ตำบลเกาะจันทร์

กลุ่มเป้าหมาย

- หมู่บ้านภายในเขตองค์การบริหารส่วนตำบลที่ประสบความเดือดร้อนจากการจัดลำดับความสำคัญ

- พิจารณาความเป็นไปได้ของโครงการตามสภาพพื้นที่ / เป้าหมายดำเนินการต่าง ๆ / ผลลัพธ์

จากการดำเนินโครงการ ทั้งเชิงปริมาณและคุณภาพ

การคาดการณ์แนวโน้มในอนาคต

- ปรับปรุงซ่อมแซมถนนที่ชำรุด และก่อสร้างเพิ่มมากขึ้น

- ปรับปรุงซ่อมแซมระบบระบายน้ำคูระบายน้ำและท่อระบายน้ำให้สามารถระบายน้ำได้ดียิ่งขึ้น

- จัดลำดับความสำคัญของความต้องการจากประชาชน ชุมชน ภายในเขตองค์การบริหารส่วนตำบล

และตอบสนองตามลำดับความสำคัญของและพื้นที่ โดยยึดความเป็นไปได้ของโครงการเป็นหลัก

- โครงการที่เกินกำลังขององค์การบริหารส่วนตำบลเกาะจันทร์ พิจารณาดำเนินการให้ขอสนับสนุนงบประมาณจากหน่วยงานที่รับผิดชอบ / เกี่ยวข้องต่อไป

๘) ด้านความมั่นคงและเสริมสร้างสันติสุข

ขอบข่ายและปริมาณของปัญหาความต้องการ

- ประชาชนในพื้นที่เกิดความไม่มั่นใจในชีวิตและทรัพย์สิน จากเหตุการณ์ความไม่สงบ

- ข้าราชการหรือผู้ปฏิบัติงานในพื้นที่เกิดความหวาดกลัว ไม่มีขวัญและกำลังใจในการทำงานทำให้การทำงานไม่มีประสิทธิภาพเท่าที่ควร

- ท้องถิ่นไม่มีความสามารถและมีศักยภาพในการป้องกันและบรรเทาสาธารณภัย ตลอดจนการรักษาความสงบเรียบร้อยในท้องถิ่น

พื้นที่เป้าหมาย

ตำบลเกาะจันทร์

กลุ่มเป้าหมาย

ประชาชนในตำบลเกาะจันทร์และข้าราชการหรือผู้ที่ปฏิบัติงานในพื้นที่  
การคาดการณ์แนวโน้มในอนาคต

- ทางรัฐบาลหรือท้องถิ่นมีมาตรการการแก้ไขปัญหาได้อย่างแท้จริง ซึ่งสามารถสร้างเชื่อมั่นในเรื่องความปลอดภัยในชีวิตและทรัพย์สิน

- มีสวัสดิการและค่าเสี่ยงภัย เพื่อเป็นการสร้างขวัญและกำลังใจให้แก่ข้าราชการหรือผู้ปฏิบัติหน้าที่ในพื้นที่

- มีการฝึกอบรมให้ความรู้เพิ่มความสามารถในการป้องกันและบรรเทาสาธารณภัยเบื้องต้น เพื่อรักษาความสงบในท้องถิ่น

ส่วนที่ ๓

การนำแผนพัฒนาท้องถิ่น (พ.ศ.๒๕๖๑-๒๕๖๕) ไปสู่การปฏิบัติ

ที่	ยุทธศาสตร์	ด้าน	แผนงาน	หน่วยงาน รับผิดชอบหลัก	หน่วยงานสนับสนุน
๑	พัฒนาและเสริมสร้าง ความเข้มแข็งและระบบเศรษฐกิจชุมชน และการแก้ไขปัญหาความยากจน	บริการชุมชนและ สังคม	-แผนงานสร้างความ เข้มแข็งของชุมชน -แผนงานบริหาร งานทั่วไป	สำนักงานปลัดฯ	กองคลัง
๒	พัฒนาด้านการศึกษา ประเพณี วัฒนธรรม และภูมิปัญญาท้องถิ่น	บริการชุมชนและ สังคม	-แผนงานการศึกษา -	กองการศึกษาฯ	กองคลัง
๓	พัฒนาด้านการจัดการทรัพยากร ธรรมชาติและสิ่งแวดล้อม	บริการชุมชนและ สังคม	-แผนงานสร้างความ เข้มแข็งของชุมชน	สำนักงานปลัดฯ	กองคลัง
๔	พัฒนาด้านสังคมและ คุณภาพชีวิต	บริการชุมชนและ สังคม	-แผนงานสร้างความ เข้มแข็งของชุมชน -แผนงานสาธารณสุข	สำนักงานปลัดฯ	กองคลัง สำนักงานปลัดฯ
		การดำเนินการ อื่นๆ	-แผนกลาง	สำนักงานปลัดฯ	สำนักงานปลัดฯ กองคลัง
๕	พัฒนาด้านกีฬาและ การท่องเที่ยว	บริการชุมชนและ สังคม	-แผนงานศาสนา วัฒนธรรมและ นันทนาการ	กองการศึกษาฯ	กองคลัง
๖	พัฒนาด้านการบริหารจัดการที่ดี	บริหารงานทั่วไป	-แผนงานบริหาร งานทั่วไป	สำนักงานปลัดฯ กองคลัง กองช่าง กองการศึกษาฯ	สำนักงานปลัด กองคลัง
๗	พัฒนาด้านโครงสร้างพื้นฐาน	บริการชุมชนและ สังคม	-แผนงานเคหะ และชุมชน	กองช่าง	กองช่าง
๘	พัฒนาด้านความมั่นคงและ เสริมสร้างสันติสุข	บริการชุมชนและ สังคม	-แผนงานการรักษา ความสงบภายใน	สำนักงานปลัดฯ	กองคลัง

## ๒. บัญชีโครงการพัฒนาท้องถิ่น

รายละเอียดโครงการพัฒนา  
แผนพัฒนาท้องถิ่น (พ.ศ.๒๕๖๑- ๒๕๖๕)  
องค์การบริหารส่วนตำบลเกาะจันทร์

ก. ยุทธศาสตร์จังหวัดที่ ๑ การสร้างเสริมเศรษฐกิจที่เข้มแข็ง จากรากฐานเกษตรอุตสาหกรรมผลผลิตฮาลาล การค้าบริการและการท่องเที่ยว

ข. ยุทธศาสตร์การพัฒนาขององค์กรปกครองส่วนท้องถิ่นในเขตจังหวัด ที่ ๑ การพัฒนาด้านเศรษฐกิจและคุณภาพชีวิตที่ดี

๑. ยุทธศาสตร์การพัฒนาและเสริมสร้างความเข้มแข็งของระบบเศรษฐกิจชุมชนและการแก้ไขปัญหาความยากจน

## ๑.๒ แผนงานการส่งเสริมสนับสนุนอาชีพด้านการเกษตร

## แผนงานสร้างความเข้มแข็งของชุมชน

ที่	โครงการ	วัตถุประสงค์	เป้าหมาย (ผลผลิตของ โครงการ)	งบประมาณและที่มา					ตัวชี้วัด (KPI)	ผลลัพธ์ที่คาดว่าจะได้รับ	หน่วยงานที่รับผิดชอบ
				๒๕๖๑ (บาท)	๒๕๖๒ (บาท)	๒๕๖๓ (บาท)	๒๕๖๔ (บาท)	๒๕๖๕ (บาท)			
๑	โครงการส่งเสริมการปลูกผักสวนครัว	-เพื่อส่งเสริมให้ประชาชนในตำบลมีอาชีพ และมีรายได้เพียงพอ	-จำนวนหมู่บ้านที่เข้าร่วมกิจกรรม	๓๐,๐๐๐	๓๐,๐๐๐	-	๓๐,๐๐๐	๓๐,๐๐๐	-ร้อยละความพึงพอใจของจำนวนหมู่บ้านที่เข้าร่วมกิจกรรม	ประชาชนในตำบลมีรายได้เพิ่มขึ้น และสามารถพัฒนากลุ่มอาชีพต่างๆได้	สำนักงานปลัด
๒	โครงการส่งเสริมอาชีพให้แก่ชมรมผู้สูงอายุตำบลเกาะจันทร์	-เพื่อส่งเสริมชมรมผู้สูงอายุในตำบลมีรายได้ให้พอเลี้ยงครอบครัว	-จัดอบรมให้กับชมรมผู้สูงอายุในตำบลเกาะจันทร์	๒๐,๐๐๐	๒๐,๐๐๐	-	๒๐,๐๐๐	๒๐,๐๐๐	-ร้อยละความพึงพอใจการจัดอบรมผู้สูงอายุเฉลี่ยอยู่ในระดับดีมี	ผู้สูงอายุในชมรมมีอาชีพ และรายได้เพิ่มขึ้น	สำนักงานปลัด
๓	โครงการส่งเสริมการปลูกผักปลอดสารพิษ	-เพื่อส่งเสริมให้มีการปลูกผักปลอดสารพิษ	ประชาชนในตำบลเกาะจันทร์ลดการเสี่ยงเป็นโรคจากสารพิษ	๒๐,๐๐๐	๒๐,๐๐๐	-	๑๐,๐๐๐	๑๐,๐๐๐	ร้อยละความพึงพอใจการลดอัตราเสี่ยงได้รับผักที่มีสารพิษ	ประชาชนในตำบลเกาะจันทร์ลดการเสี่ยงเป็นโรคจากสารพิษ	สำนักงานปลัด

ก. ยุทธศาสตร์จังหวัดที่ ๑ การสร้างเสริมเศรษฐกิจที่เข้มแข็ง จากรากฐานเกษตรอุตสาหกรรมผลผลิตฮาลาล การค้าการบริการและการท่องเที่ยว

ข. ยุทธศาสตร์การพัฒนาขององค์กรปกครองส่วนท้องถิ่นในเขตจังหวัด ที่ ๑ การพัฒนาด้านเศรษฐกิจและคุณภาพชีวิตที่ดี

๑. ยุทธศาสตร์การพัฒนาและเสริมสร้างความเข้มแข็งของระบบเศรษฐกิจชุมชนและการแก้ไขปัญหาความยากจน

๑.๒ แผนงานการส่งเสริมสนับสนุนอาชีพด้านการเกษตร

๗. แผนงานสร้างความเข้มแข็งของชุมชน

ที่	โครงการ	วัตถุประสงค์	เป้าหมาย (ผลผลิตของ โครงการ)	งบประมาณและที่มา					ตัวชี้วัด (KPI)	ผลลัพธ์ที่คาดว่าจะได้รับ	หน่วยงานที่รับผิดชอบ
				๒๕๖๑ (บาท)	๒๕๖๒ (บาท)	๒๕๖๓ (บาท)	๒๕๖๔ (บาท)	๒๕๖๕ (บาท)			
๔	โครงการส่งเสริมศูนย์ถ่ายทอดเทคโนโลยีและสนับสนุนกิจกรรมทางด้านการเกษตร เช่น เลี้ยงสัตว์ เพาะปลูก เศรษฐกิจพอเพียงและอื่นๆ	-เพื่อให้ประชาชนมีอาชีพ เพิ่มรายได้และรู้จักความพอเพียงในการดำรงชีวิต	จำนวนหมู่บ้านที่เข้าร่วมกิจกรรม	๘๐,๐๐๐	๘๐,๐๐๐	๑๒๐,๐๐๐	๑๒๐,๐๐๐	๑๒๐,๐๐๐	ร้อยละความพึงพอใจของการสนับสนุนกิจกรรมทางด้านการเกษตร	ประชาชนในตำบลมีอาชีพและมีรายได้เพิ่มขึ้น	สำนักงานปลัด
๕	โครงการปลูกต้นไม้สองข้างทาง	-เพื่อส่งเสริมให้ตำบลมีทัศนียภาพที่สวยงามและดูเป็นระเบียบเรียบร้อย	ประชาชนในตำบลเกาะจันร่วมกันปลูกต้นไม้ ๒ ข้างทาง	๒๐,๐๐๐	๒๐,๐๐๐	๒๐,๐๐๐	๒๐,๐๐๐	๒๐,๐๐๐	ร้อยละความพึงพอใจของผู้เข้าร่วมปลูกต้นไม้เฉลี่ยในระดับดี	ทำให้ทัศนียภาพในตำบลเกาะจันมีความสวยงามและดูมีระเบียบเรียบร้อย	สำนักงานปลัด
๖	โครงการส่งเสริมอาชีพต่างๆ เช่น ทำขนม,ตัดเย็บและอื่น ๆ ม.๑,๒,๓,๔,๕	-เพื่อส่งเสริมอาชีพต่างๆ ในตำบลเกาะจัน	ฝึกอบรมให้กับกลุ่มสตรี ม.๑,๒,๓,๔,๕	-	-	๓๐,๐๐๐	๓๐,๐๐๐	๓๐,๐๐๐	ร้อยละความพึงพอใจของผู้เข้าอบรมอาชีพในตำบลเฉลี่ยในระดับดี	ทำให้กลุ่มสตรีได้มีอาชีพ รายได้เพิ่มขึ้น	สำนักงานปลัด

ก. ยุทธศาสตร์จังหวัดที่ ๒การพัฒนาสังคม ชุมชนที่น่ายุ้ย และทรัพยากรธรรมชาติอุดมสมบูรณ์อย่างยั่งยืน

ข. ยุทธศาสตร์การพัฒนาขององค์กรปกครองส่วนท้องถิ่นในเขตจังหวัด ที่ ๑ การพัฒนาด้านเศรษฐกิจและคุณภาพชีวิตที่ดี

๑. ยุทธศาสตร์การพัฒนาและเสริมสร้างความเข้มแข็งของระบบเศรษฐกิจชุมชนและการแก้ไขปัญหาความยากจน

๑.๓การส่งเสริมให้มีแหล่งจำหน่ายสินค้า

แผนงานสร้างความเข้มแข็งของชุมชน

ที่	โครงการ	วัตถุประสงค์	เป้าหมาย (ผลผลิตของ โครงการ)	งบประมาณและที่มา					ตัวชี้วัด (KPI)	ผลลัพธ์ที่คาดว่าจะได้รับ	หน่วยงานที่ รับผิดชอบ
				๒๕๖๑ (บาท)	๒๕๖๒ (บาท)	๒๕๖๓ (บาท)	๒๕๖๔ (บาท)	๒๕๖๕ (บาท)			
๗	โครงการจัดตั้งตลาดนัดประจำตำบล / ศูนย์จำหน่ายสินค้า otop ในชุมชน	-เพื่อส่งเสริมอาชีพให้ประชาชนในตำบล เกาะจัน มีแหล่งจำหน่ายสินค้า	ตลาดนัดประจำตำบล	-	-	-	๑๐๐,๐๐๐	๑๐๐,๐๐๐	ร้อยละความพึงพอใจของประชาชนที่มีตลาดสำหรับจำหน่ายสินค้า	ประชาชนในตำบลมีรายได้เพิ่มขึ้นและสามารถพัฒนากลุ่มอาชีพต่างๆให้เป็นผลิตภัณฑ์ (OTOP)ของตำบล	สำนักงานปลัด

- ก. ยุทธศาสตร์จังหวัดที่ ๑ การสร้างเสริมเศรษฐกิจที่เข้มแข็ง จากรากฐานเกษตรอุตสาหกรรมผลผลิตฮาลาล การค้าบริการและการท่องเที่ยว
- ข. ยุทธศาสตร์การพัฒนาขององค์กรปกครองส่วนท้องถิ่นในเขตจังหวัด ที่ ๑ การพัฒนาด้านเศรษฐกิจและคุณภาพชีวิตที่ดี
๑. ยุทธศาสตร์การพัฒนาและเสริมสร้างความเข้มแข็งของระบบเศรษฐกิจชุมชนและการแก้ไขปัญหาความยากจน

๑.๕ แผนงานการแก้ไขปัญหาความยากจน

แผนงานสร้างความเข้มแข็งของชุมชน

ที่	โครงการ	วัตถุประสงค์	เป้าหมาย (ผลผลิตของ โครงการ)	งบประมาณและที่มา					ตัวชี้วัด (KPI)	ผลลัพธ์ที่คาดว่าจะได้รับ	หน่วยงานที่รับผิดชอบ
				๒๕๖๑ (บาท)	๒๕๖๒ (บาท)	๒๕๖๓ (บาท)	๒๕๖๔ (บาท)	๒๕๖๕ (บาท)			
๘	โครงการจ้างงานนักเรียนนักศึกษาในช่วงปิดเทอม	เพื่อจ้างนักเรียน/นักศึกษาทำงานในช่วงปิดภาคเรียนสนับสนุนให้เยาวชนใช้เวลาว่างให้เกิดประโยชน์และเกิดรายได้	นักเรียน/นักศึกษา ตั้งแต่ระดับมัธยมศึกษา จนถึงระดับปริญญาตรีที่อาศัยในตำบลเกาะจัน	-	-	๑๐,๐๐๐	๑๐,๐๐๐	๑๐,๐๐๐	ร้อยละความพึงพอใจของนักเรียน/นักศึกษาที่ทำงานช่วงปิดเทอม	นักเรียน/นักศึกษาใช้เวลาว่างและมีรายได้ในช่วงปิดเทอม	สำนักงานปลัด
			รวม	๑๗๐,๐๐๐	๑๗๐,๐๐๐	๓๘๐,๐๐๐	๓๙๐,๐๐๐	๓๙๐,๐๐๐			

ก. ยุทธศาสตร์จังหวัดที่๒การพัฒนาสังคม ชุมชนที่น่าอยู่ และทรัพยากรธรรมชาติอุดมสมบูรณ์อย่างยั่งยืน

ข. ยุทธศาสตร์การพัฒนาขององค์กรปกครองส่วนท้องถิ่นในเขตจังหวัด ที่ ๔พัฒนาสังคมและความมั่นคง

๒. ยุทธศาสตร์การพัฒนาด้านการศึกษา ศาสนา ประเพณี วัฒนธรรมและภูมิปัญญาท้องถิ่น

๒.๑ แผนงานส่งเสริมสนับสนุนการจัดการศึกษาในทุกระดับทั้งในและนอกระบบ

แผนงานการศึกษา

ที่	โครงการ	วัตถุประสงค์	เป้าหมาย (ผลผลิตของ โครงการ)	งบประมาณและที่มา					ตัวชี้วัด (KPI)	ผลลัพธ์ที่คาดว่าจะได้รับ	หน่วยงานที่ รับผิดชอบ
				๒๕๖๑ (บาท)	๒๕๖๒ (บาท)	๒๕๖๓ (บาท)	๒๕๖๔ (บาท)	๒๕๖๕ (บาท)			
๑	โครงการจัดหาอาหารกลางวันศูนย์พัฒนาเด็กเล็ก	-เพื่อให้เด็กมีอาหารกลางวันรับประทาน	ศพด.บ้านลาเกาะ	๔๔๘,๐๐๐	๔๔๘,๐๐๐	๔๔๑,๐๐๐	๔๔๘,๐๐๐	๔๔๘,๐๐๐	ร้อยละความพึงพอใจของเด็กนักเรียนมีได้รับสารอาหารครบถ้วน	เด็กมีอาหารกลางวันรับประทานไม่ขาดสารอาหาร	กองการศึกษา
๒	โครงการจัดหาอาหารเสริม(นม)โรงเรียน	-เพื่อให้เด็กมีอาหารเสริม(นม)ดื่ม	รร.บ้านแซนท้าว รร.บ้านคลองช้าง รร.บ้านเกาะจัน	๘๐๐,๐๐๐	๘๐๐,๐๐๐	๗๓๘,๒๐๐	๘๐๐,๐๐๐	๘๐๐,๐๐๐	ร้อยละความพึงพอใจของเด็กนักเรียนมีสุขภาพที่ดีขึ้น	เด็กมีอาหารเสริมและทำให้ร่างกายแข็งแรงมีการพัฒนาการสมวัย	กองการศึกษา
๓	โครงการจัดหาอาหารเสริม(นม)ศูนย์เด็กเล็ก	-เพื่อให้เด็กมีอาหารเสริม(นม)ดื่ม	ศูนย์พัฒนาเด็กเล็กบ้านลาเกาะ	๒๐๐,๐๐๐	๒๐๐,๐๐๐	๑๘๗,๐๐๐	๒๐๐,๐๐๐	๒๐๐,๐๐๐	ร้อยละความพึงพอใจของเด็กนักเรียนมีสุขภาพที่ดีขึ้น	เด็กมีอาหารเสริม(นม)และทำให้ร่างกายแข็งแรงมีการพัฒนาการสมวัย	กองการศึกษา/ ศพด.
๔	โครงการอาหารกลางวันโรงเรียนในตำบลเกาะจัน	-เพื่อให้เด็กมีอาหารกลางวันได้รับประทาน	รร.บ้านแซนท้าว รร.บ้านคลองช้าง รร.บ้านเกาะจัน	๑,๕๐๐,๐๐๐	๑,๕๐๐,๐๐๐	๑,๔๒๐,๐๐๐	๑,๕๐๐,๐๐๐	๑,๕๐๐,๐๐๐	ร้อยละความพึงพอใจของเด็กนักเรียนได้รับสารอาหารครบถ้วน	เด็กมีอาหารกลางวันรับประทานไม่ขาดสารอาหาร	กองการศึกษา



ก. ยุทธศาสตร์จังหวัดที่๒การพัฒนาสังคม ชุมชนที่นำอยู่ และทรัพยากรธรรมชาติอุดมสมบูรณ์อย่างยั่งยืน

ข. ยุทธศาสตร์การพัฒนาขององค์กรปกครองส่วนท้องถิ่นในเขตจังหวัด ที่ ๔ พัฒนาสังคมและความมั่นคง

๒. ยุทธศาสตร์การพัฒนาทางการศึกษา ศาสนา ประเพณี วัฒนธรรมและภูมิปัญญาท้องถิ่น

๒.๑ แผนงานการส่งเสริมสนับสนุนการจัดการศึกษาในทุกระดับทั้งในและนอกระบบ

แผนงานการศึกษา

ที่	โครงการ	วัตถุประสงค์	เป้าหมาย (ผลผลิตของ โครงการ)	งบประมาณและที่มา					ตัวชี้วัด (KPI)	ผลลัพธ์ที่คาดว่าจะได้รับ	หน่วยงานที่ รับผิดชอบ
				๒๕๖๑ (บาท)	๒๕๖๒ (บาท)	๒๕๖๓ (บาท)	๒๕๖๔ (บาท)	๒๕๖๕ (บาท)			
๕	โครงการฝึกอบรมการแก้ไขปัญหายาเสพติดด้วยหลักศาสนา	-เพื่อให้เด็กและเยาวชนสามารถแก้ไขปัญหาเสพติดด้วยหลักศาสนา	เด็กและเยาวชน	๔๐,๐๐๐	๔๐,๐๐๐	๔๐,๐๐๐	๔๐,๐๐๐	๔๐,๐๐๐	ร้อยละความพึงพอใจของผู้เข้าร่วมอบรม	เด็กและเยาวชนสามารถแก้ไขปัญหาเสพติดด้วยหลักศาสนา	กองการศึกษา
๖	โครงการวันเด็กแห่งชาติระดับอำเภอ	-เพื่อส่งเสริมการเรียนรู้และกล้าแสดงออก	เด็ก/นักเรียนในพื้นที่อำเภอมายอและพื้นที่ใกล้เคียง	๕๐,๐๐๐	๕๐,๐๐๐	๓๐,๐๐๐	๓๐,๐๐๐	๓๐,๐๐๐	ร้อยละความพึงพอใจของเด็ก/นักเรียนมีการเรียนรู้และกล้าแสดงออก	เด็ก/นักเรียนมีการเรียนรู้พัฒนาที่ดีขึ้นและกล้าแสดงออก	กองการศึกษา
๗	โครงการส่งเสริมกิจกรรมพัฒนาทักษะและการเรียนรู้เด็กและเยาวชนเกาะจัน	-เพื่อส่งเสริมการพัฒนาเด็กและเยาวชนให้ดีขึ้น	เด็กและเยาวชนในตำบลเกาะจัน	๒๕๐,๐๐๐	๒๕๐,๐๐๐	๒๕๐,๐๐๐	๒๕๐,๐๐๐	๒๕๐,๐๐๐	ร้อยละความพึงพอใจของการดำเนินการ	เด็กและเยาวชนมีการพัฒนาที่ดีขึ้น	กองการศึกษา
๘	โครงการส่งเสริมนิสัยรักการอ่าน	-เพื่อให้เด็กมีนิสัยรักการอ่านเพื่อให้เกิดความรู้และเกิดทักษะ	เด็ก/นักเรียน/เยาวชน/ประชาชน ในตำบลเกาะจัน มีที่อ่านหนังสือครบทุกหมู่บ้าน	๗๐,๐๐๐	๗๐,๐๐๐	๗๐,๐๐๐	๗๐,๐๐๐	๗๐,๐๐๐	ร้อยละความพึงพอใจของเด็ก/เยาวชน/ประชาชน มีที่อ่านหนังสือครบทุกหมู่บ้าน	เด็ก/นักเรียน/เยาวชน/ประชาชนในตำบลมีความรู้ และเกิดทักษะ เพิ่มขึ้น	กองการศึกษา

ก. ยุทธศาสตร์จังหวัดที่๒การพัฒนาสังคม ชุมชนที่น่ายู่ และทรัพยากรธรรมชาติอุดมสมบูรณ์อย่างยั่งยืน

ข. ยุทธศาสตร์การพัฒนาขององค์กรปกครองส่วนท้องถิ่นในเขตจังหวัด ที่ ๔ พัฒนาสังคมและความมั่นคง

๒. ยุทธศาสตร์การพัฒนาทางการศึกษา ศาสนา ประเพณี วัฒนธรรมและภูมิปัญญาท้องถิ่น

๒.๑ แผนงานการส่งเสริมสนับสนุนการจัดการศึกษาในทุกกระดับทั้งในและนอกระบบ

แผนงานการศึกษา

ที่	โครงการ	วัตถุประสงค์	เป้าหมาย (ผลผลิตของ โครงการ)	งบประมาณและที่มา					ตัวชี้วัด (KPI)	ผลลัพธ์ที่คาดว่าจะได้รับ	หน่วยงานที่ รับผิดชอบ
				๒๕๖๑ (บาท)	๒๕๖๒ (บาท)	๒๕๖๓ (บาท)	๒๕๖๔ (บาท)	๒๕๖๕ (บาท)			
๙	โครงการปฐมนิเทศน์ และประชุมผู้ปกครอง นักเรียน ศพด.บ้าน ลาเกาะ	-เพื่อให้ผู้ปกครองมีส่วน ร่วมในการจัดการเรียน การสอนของ ศพด.	ศูนย์พัฒนาเด็กเล็ก บ้านลาเกาะ	๑๐,๐๐๐	๑๐,๐๐๐	-	๑๐,๐๐๐	๑๐,๐๐๐	ร้อยละความพึง พอใจของ ผู้ปกครองต่อการ ดำเนินการของ ศพด.	ผู้ปกครองเข้าใจใน และให้ความ ร่วมมือการ ดำเนินการของ ศพด.	กอง การศึกษา
๑๐	โครงการเผยแพร่ผลงาน ทางวิชาการและส่งเสริม พัฒนาผู้เรียน	-เพื่อเผยแพร่ผลงานทาง วิชาให้มีคุณภาพ	เด็กนักเรียนและครู ผู้ดูแลเด็ก	๕๐,๐๐๐	๕๐,๐๐๐	๕๐,๐๐๐	๕๐,๐๐๐	๕๐,๐๐๐	ร้อยละ ความสำเร็จงาน ด้านวิชาการ	ผลงานด้าน วิชาการของศพด. มีคุณภาพยิ่งขึ้น	กอง การศึกษา
๑๑	โครงการเพิ่ม ประสิทธิภาพของ คณะกรรมการ สถานศึกษาและครู ผู้ดูแลเด็ก	-เพื่อเพิ่มประสิทธิภาพ ของคณะกรรมการ สถานศึกษาและครู ผู้ดูแลเด็ก	คณะกรรมการ สถานศึกษาและครู ผู้ดูแลเด็ก	๕๐,๐๐๐	๕๐,๐๐๐	๕๐,๐๐๐	๕๐,๐๐๐	๕๐,๐๐๐	ร้อยละความพึง พอใจของ คณะกรรมการ สถานศึกษาและ ครูผู้ดูแลเด็กใน การปฏิบัติงาน	ทำให้มี ประสิทธิภาพใน การทำงานเพิ่มขึ้น	กอง การศึกษา
๑๒	โครงการจัดหาสื่อการ เรียนการสอนเชิง สัญลักษณ์ของความเป็น ชาติ	-เพื่อเพิ่มประสิทธิภาพดี ขึ้น ด้านการเรียนการ สอนเชิงสัญลักษณ์ของ ความเป็นชาติ	เด็กนักเรียนและครู ศูนย์พัฒนาเด็กเล็ก	๑๐,๐๐๐	๑๐,๐๐๐	๑๐,๐๐๐	๑๐,๐๐๐	๑๐,๐๐๐	ร้อยละความพึง พอใจของจัดสื่อ การเรียนการสอน เชิงสัญลักษณ์	ทำให้เด็กมีทักษะ ในการเรียนรู้แบบ เชิงสัญลักษณ์	กอง การศึกษา

ก. ยุทธศาสตร์จังหวัดที่ ๒ การพัฒนาสังคม ชุมชนที่น่ายู่ และทรัพยากรธรรมชาติอุดมสมบูรณ์อย่างยั่งยืน

ข. ยุทธศาสตร์การพัฒนาขององค์กรปกครองส่วนท้องถิ่นในเขตจังหวัด ที่ ๔ พัฒนาสังคมและความมั่นคง

๒. ยุทธศาสตร์การพัฒนาด้านการศึกษา ศาสนา ประเพณี วัฒนธรรมและภูมิปัญญาท้องถิ่น

๒.๑ แผนงานการส่งเสริมสนับสนุนการจัดการศึกษาในทุกกระดับทั้งในและนอกระบบ

แผนงานการศึกษา

ที่	โครงการ	วัตถุประสงค์	เป้าหมาย (ผลผลิตของ โครงการ)	งบประมาณและที่มา					ตัวชี้วัด (KPI)	ผลลัพธ์ที่คาดว่าจะได้รับ	หน่วยงานที่ รับผิดชอบ
				๒๕๖๑ (บาท)	๒๕๖๒ (บาท)	๒๕๖๓ (บาท)	๒๕๖๔ (บาท)	๒๕๖๕ (บาท)			
๑๓	โครงการทัศนศึกษา เพื่อการเรียนรู้ศูนย์ พัฒนาเด็กเล็ก	-เพื่อสนับสนุนการ จัดการเรียน การ สอนและให้เด็ก พัฒนาการสมตาม วัย	ศูนย์พัฒนาเด็ก เล็กบ้านลาเกาะ	๗๐,๐๐๐	๗๐,๐๐๐	๗๐,๐๐๐	๗๐,๐๐๐	๗๐,๐๐๐	ร้อยละความพึง พอใจของเด็ก นักเรียนมี พัฒนาการที่ดี ขึ้น	เด็กได้รับความ สะดวกในการไป กลับโรงเรียนได้มี การพัฒนาการทั้ง ๔ ด้านสมตามวัย	กอง การศึกษา/ ศพด.
๑๔	โครงการส่งเสริมการ สอนอัลกุรอาน	-เพื่อให้เด็ก/เยาวชน และประชาชน มี ทักษะการอ่านอัลกุ รอานถูกต้อง	เด็ก/เยาวชน และประชาชน ตำบล เกาะจัน	๔๐,๐๐๐	๔๐,๐๐๐	๔๐,๐๐๐	๔๐,๐๐๐	๔๐,๐๐๐	ร้อยละความพึง พอใจของการจัด กิจกรรมอ่าน อัลกุรอาน	เด็ก/เยาวชน และ ประชาชนมีทักษะ และถูกต้องการ อ่านอัลกุรอาน	กองการศึกษา
๑๕	ค่าจัดการเรียน การ สอน	-เพื่อให้การเรียนการ สอนมีประสิทธิภาพ	เด็กนักเรียน ศพด.	-	-	๑๕๓,๐๐๐	๑๕๓,๐๐๐	๑๕๓,๐๐๐	ร้อยละ ความสำเร็จใน การจัดการเรียน การสอน	อบต.เกาะจัน ได้รับค่าจัดการ เรียนการสอน	กอง การศึกษา/ ศพด.
๑๖	ค่าใช้จ่ายจัดการ ศึกษา	-เพื่อให้การเรียนการ สอนมีประสิทธิภาพ	เด็กนักเรียน ศพด.	-	-	๑๐๑,๗๐๐	๑๐๑,๗๐๐	๑๐๑,๗๐๐	ร้อยละ ความสำเร็จใน การจัดการเรียน การสอน	อบต.เกาะจัน ได้รับค่าจัดการ เรียนการสอน	กอง การศึกษา/ ศพด.
รวม				๓,๕๘๘,๐๐๐	๓,๕๘๘,๐๐๐	๓,๖๕๐,๙๐๐	๓,๘๒๒,๗๐๐	๓,๘๒๒,๗๐๐			

ก. ยุทธศาสตร์จังหวัดที่๒การพัฒนาสังคม ชุมชนที่นำอยู่ และทรัพยากรธรรมชาติอุดมสมบูรณ์อย่างยั่งยืน

ข. ยุทธศาสตร์การพัฒนาขององค์กรปกครองส่วนท้องถิ่นในเขตจังหวัด ที่ ๔ พัฒนาสังคมและความมั่นคง

๒. ยุทธศาสตร์การพัฒนาด้านการศึกษา ศาสนา ประเพณี วัฒนธรรมและภูมิปัญญาท้องถิ่น

๒.๔ แผนงานการส่งเสริม สืบสาน ด้านศาสนา ประเพณี วัฒนธรรมและภูมิปัญญาท้องถิ่น

แผนงานการศาสนา วัฒนธรรม และนันทนาการ

ที่	โครงการ	วัตถุประสงค์	เป้าหมาย (ผลผลิตของ โครงการ)	งบประมาณและที่มา					ตัวชี้วัด (KPI)	ผลลัพธ์ที่คาดว่าจะได้รับ	หน่วยงานที่ รับผิดชอบ
				๒๕๖๑ (บาท)	๒๕๖๒ (บาท)	๒๕๖๓ (บาท)	๒๕๖๔ (บาท)	๒๕๖๕ (บาท)			
๑	โครงการประเพณีกวน อาชูรสัมพันธ์ตำบล เกาะจันทร์	-ส่งเสริมศาสนาและ ศิลปวัฒนธรรมและภูมิ ปัญญาท้องถิ่น	จัดกิจกรรมวันสำคัญ ทางศาสนา ๑ ครั้ง	๓๐,๐๐๐	๓๐,๐๐๐	๓๐,๐๐๐	๓๐,๐๐๐	๓๐,๐๐๐	ร้อยละความพึง พอใจของผู้ร่วม โครงการ	ท้องถิ่นได้ ทะนุบำรุง ศิลปวัฒนธรรมอัน ดีให้คงอยู่ตลอดไป	กอง การศึกษา
๒	โครงการจัดงานประเพณี เมอลิดกลางสัมพันธ์ตำบล เกาะจันทร์	-เพื่อส่งเสริมกิจกรรม ทางศาสนา	จัดกิจกรรมวันสำคัญ จัดงาน ๑ ครั้ง	๓๐,๐๐๐	๓๐,๐๐๐	๓๐,๐๐๐	๓๐,๐๐๐	๓๐,๐๐๐	ร้อยละความพึง พอใจของผู้ร่วม โครงการ	ท้องถิ่นได้ ทะนุบำรุง ศิลปวัฒนธรรมอัน ดีให้คงอยู่ตลอดไป	กอง การศึกษา
๓	โครงการจัดงานประเพณี ละศีลตรอมฎอนสัมพันธ์	-เพื่อส่งเสริมกิจกรรม ทางศาสนา	จัดกิจกรรมละ ศีลอดและร่วม ละหมาดตารอเวียะห์	๒๐,๐๐๐	๒๐,๐๐๐	๒๐,๐๐๐	๒๐,๐๐๐	๒๐,๐๐๐	ร้อยละความพึง พอใจของ ผู้เข้าร่วมโครงการ	ประชาชนได้เข้า ร่วมพิธีกรรม ศาสนาตามทิศทาง ศาสนาอิสลาม	กอง การศึกษา
๔	โครงการส่งเสริมอนุรักษ์ ศิลปะ ประเพณี วัฒนธรรมท้องถิ่น	-เพื่อส่งเสริมอนุรักษ์ ศิลปะ ประเพณี วัฒนธรรม	ปราชนัญชาวบ้าน/ ประชาชนในตำบล เกาะจันทร์	๗๐,๐๐๐	๗๐,๐๐๐	๗๐,๐๐๐	๗๐,๐๐๐	๗๐,๐๐๐	ร้อยละความพึง พอใจของ ผู้เข้าร่วมโครงการ	ท้องถิ่นได้ ทะนุบำรุง ศิลปวัฒนธรรมอัน ดีให้คงอยู่ตลอดไป	กอง การศึกษา

ก. ยุทธศาสตร์จังหวัดที่ ๒ การพัฒนาสังคม ชุมชนที่น่าอยู่ และทรัพยากรธรรมชาติอุดมสมบูรณ์อย่างยั่งยืน

ข. ยุทธศาสตร์การพัฒนาขององค์กรปกครองส่วนท้องถิ่นในเขตจังหวัด ที่ ๔ พัฒนาสังคมและความมั่นคง

๒. ยุทธศาสตร์การพัฒนาด้านการศึกษา ศาสนา ประเพณี วัฒนธรรมและภูมิปัญญาท้องถิ่น

๒.๔ การพัฒนาด้านการศึกษา ศาสนา ประเพณี วัฒนธรรมและภูมิปัญญาท้องถิ่น

แผนงานการศึกษา วัฒนธรรม และนันทนาการ

ที่	โครงการ	วัตถุประสงค์	เป้าหมาย (ผลผลิตของ โครงการ)	งบประมาณและที่มา					ตัวชี้วัด (KPI)	ผลลัพธ์ที่คาดว่าจะได้รับ	หน่วยงานที่ รับผิดชอบ
				๒๕๖๑ (บาท)	๒๕๖๒ (บาท)	๒๕๖๓ (บาท)	๒๕๖๔ (บาท)	๒๕๖๕ (บาท)			
๕	โครงการคุณธรรม จริยธรรมเด็กและเยาวชน ตำบลเกาะจัน	-เพื่อให้เด็กและเยาวชน มีคุณธรรม จริยธรรม และมีจิตสำนึก	เด็กและเยาวชน ใน ตำบลเกาะจัน	๑๐๐,๐๐๐	๑๐๐,๐๐๐	๑๐๐,๐๐๐	๑๐๐,๐๐๐	๑๐๐,๐๐๐	ร้อยละความพึง พอใจของผู้ร่วม โครงการ	เด็กและเยาวชนมี คุณธรรม จริยธรรมและมี จิตสำนึกที่ดี	กอง การศึกษา
๖	โครงการส่งเสริมสุขภาพ กายและสุขภาพใจในเดือน รอมฎอน	-เพื่อส่งเสริมสุขภาพกาย สุขภาพใจในเดือน รอมฎอน	เด็ก/เยาวชน และ ประชาชนในตำบล เกาะจัน	๒๐๐,๐๐๐	๒๐๐,๐๐๐	๒๐๐,๐๐๐	๒๐๐,๐๐๐	๒๐๐,๐๐๐	ร้อยละความพึง พอใจของผู้ร่วม โครงการ	เด็ก/เยาวชน และ ประชาชนในตำบล เกาะจันปฏิบัติตน ให้แข็งแรง	กอง การศึกษา
๗	โครงการร่วมกิจกรรม ประเพณีของดีระดับ อำเภอและจังหวัด	-เพื่อส่งเสริมสนับสนุน กิจกรรมประเพณีของดี ระดับอำเภอและระดับ จังหวัด	เจ้าหน้าที่ อบต.และ ประชาชนในตำบล เกาะจัน	๔๐,๐๐๐	๔๐,๐๐๐	๔๐,๐๐๐	๔๐,๐๐๐	๔๐,๐๐๐	ร้อยละความพึง พอใจของผู้ร่วม โครงการ	ทำให้เจ้าหน้าที่ อบต.และ ประชาชนตำบล เกาะจันได้รู้จัก ของดีอำเภอมายอ	กอง การศึกษา
๘	โครงการส่งเสริมประเพณี วัฒนธรรมและภูมิปัญญา ท้องถิ่น	-เพื่อส่งเสริมประเพณี วัฒนธรรมและภูมิ ปัญญาท้องถิ่น	ประชาชนในตำบล เกาะจัน	๑๐,๐๐๐	๑๐,๐๐๐	๑๐,๐๐๐	๑๐,๐๐๐	๑๐,๐๐๐	ร้อยละความพึง พอใจของผู้ร่วม โครงการในการจัด กิจกรรม	ประชาชนได้ อนุรักษ์ ประเพณี วัฒนธรรม และ ภูมิปัญญาท้องถิ่น	กอง การศึกษา

- ก. ยุทธศาสตร์จังหวัดที่ ๒ การพัฒนาสังคม ชุมชนที่น่าอยู่ และทรัพยากรธรรมชาติอุดมสมบูรณ์อย่างยั่งยืน
- ข. ยุทธศาสตร์การพัฒนาขององค์กรปกครองส่วนท้องถิ่นในเขตจังหวัด ที่ ๔ พัฒนาสังคมและความมั่นคง
๒. ยุทธศาสตร์การพัฒนาด้านการศึกษา ศาสนา ประเพณี วัฒนธรรมและภูมิปัญญาท้องถิ่น
- ๒.๔ แผนงานการส่งเสริม สืบสาน ด้านศาสนา ประเพณี วัฒนธรรมและภูมิปัญญาท้องถิ่น
- แผนงานการศาสนา วัฒนธรรม และนันทนาการ

ที่	โครงการ	วัตถุประสงค์	เป้าหมาย (ผลผลิตของ โครงการ)	งบประมาณและที่มา					ตัวชี้วัด (KPI)	ผลลัพธ์ที่คาดว่าจะได้รับ	หน่วยงานที่รับผิดชอบ
				๒๕๖๑ (บาท)	๒๕๖๒ (บาท)	๒๕๖๓ (บาท)	๒๕๖๔ (บาท)	๒๕๖๕ (บาท)			
๙	โครงการส่งเสริมจิต สาธารณะแก่เยาวชน และประชาชนในพื้นที่	-เพื่อส่งเสริมให้เยาวชน และประชาชนในตำบล ให้มีจิตสาธารณะ	จัดกิจกรรมให้กับ เยาวชน และ ประชาชนทั่วไป	-	-	-	๑๐,๐๐๐	๑๐,๐๐๐	-ร้อยละความพึง พอใจของเยาวชน และประชาชนที่มี จิตสาธารณะ	เยาวชน และ ประชาชนใน พื้นที่ได้มีจิต สาธารณะ	กอง การศึกษา
๑๐	โครงการส่งเสริมสถาบัน ครอบครัว อบรม จริยธรรมก่อนแต่งงาน (กुरुชูฮ์)	-เพื่อส่งเสริมให้สถาบัน ครอบครัวเข้าใจการ ดำเนินชีวิตก่อนแต่งงาน	ผู้ปกครองและลูก	๕๐,๐๐๐	๕๐,๐๐๐	-	๕๐,๐๐๐	๕๐,๐๐๐	ร้อยละความพึง พอใจของ ผู้เข้าร่วมโครงการ	เยาวชนได้ เรียนรู้การ ดำเนินชีวิตก่อน แต่งงาน	กอง การศึกษา
๑๑	โครงการส่งเสริม กิจกรรมโรงเรียนตาดีกา สัมพันธ์ตำบลเกาะจันทร์	-เพื่อส่งเสริมกิจกรรม ทางศาสนาและให้เด็ก/ เยาวชนในโรงเรียน ตาดีกามีความสัมพันธ์ที่ ดีต่อกัน มีความสามัคคี	เด็ก/เยาวชน และ ครูตาดีกา ตำบล เกาะจันทร์	๑๕๐,๐๐๐	๑๕๐,๐๐๐	-	๑๕๐,๐๐๐	๑๕๐,๐๐๐	ร้อยละความพึง พอใจของ ผู้เข้าร่วมโครงการ ในการจัดกิจกรรม ตาดีกาสัมพันธ์	เด็ก/เยาวชน ครู ตาดีกา มีความ สามัคคี และมี ความสัมพันธ์ที่ดี ต่อกัน	กอง การศึกษา
<b>รวม</b>				<b>๓๐๐,๐๐๐</b>	<b>๓๐๐,๐๐๐</b>	<b>๕๐๐,๐๐๐</b>	<b>๓๐๐,๐๐๐</b>	<b>๓๐๐,๐๐๐</b>			

ก. ยุทธศาสตร์จังหวัดที่๑การสร้างเสริมเศรษฐกิจที่แข็งแกร่ง จากฐานเกษตรอุตสาหกรรมผลผลิตฮาลาล การค้าบริการและการท่องเที่ยว

ข. ยุทธศาสตร์การพัฒนาขององค์กรปกครองส่วนท้องถิ่นในเขตจังหวัด ที่ ๓ การพัฒนาด้านทรัพยากรธรรมชาติและสิ่งแวดล้อม

๓. ยุทธศาสตร์การพัฒนาด้านการจัดการทรัพยากรธรรมชาติและสิ่งแวดล้อม

๓.๑ แผนงานการสร้างจิตสำนึกและตระหนักในการร่วมกันอนุรักษ์ทรัพยากรธรรมชาติและสิ่งแวดล้อม

แผนงานสาธารณสุข

ที่	โครงการ	วัตถุประสงค์	เป้าหมาย (ผลผลิตของ โครงการ)	งบประมาณและที่มา					ตัวชี้วัด (KPI)	ผลลัพธ์ที่คาดว่าจะ ได้รับ	หน่วยงานที่ รับผิดชอบ
				๒๕๖๑ (บาท)	๒๕๖๒ (บาท)	๒๕๖๓ (บาท)	๒๕๖๔ (บาท)	๒๕๖๕ (บาท)			
๑	โครงการอนุรักษ์ ทรัพยากรธรรมชาติและ สิ่งแวดล้อม เช่น ปลูกต้นไม้	-เพื่ออนุรักษ์ ทรัพยากรธรรมชาติและ สิ่งแวดล้อม	เด็ก/เยาวชน เจ้าหน้าที่ อบต. และประชาชน ร่วมปลูกต้นไม้	๓๐,๐๐๐	๓๐,๐๐๐	๓๐,๐๐๐	๓๐,๐๐๐	๓๐,๐๐๐	-ร้อยละความพึง พอใจของ ผู้เข้าร่วมโครงการ ปลูกต้นไม้	ทำให้เด็ก/เยาวชน เจ้าหน้าที่และ ประชาชนมีจิตสำนึก ในการอนุรักษ์ ทรัพยากรธรรม ชาติและสิ่งแวดล้อม	สำนักงาน ปลัด
๒	โครงการจัดการขยะ มูลฝอยและสิ่งปฏิกูล ( Big cleaning day )	-เพื่อส่งเสริม รักษา ดูแลสิ่งแวดล้อม	จัดกิจกรรมทั้ง ๕ หมู่	๑๐๐,๐๐๐	๑๐๐,๐๐๐	๑๐๐,๐๐๐	๑๐๐,๐๐๐	๑๐๐,๐๐๐	-ร้อยละความพึง พอใจของ ประชาชนในการ จัดการขยะมูล ฝอย	สภาพแวดล้อมใน ชุมชนมีความสะอาด และน่าอยู่ขึ้น	สำนักงาน ปลัด
๓	โครงการตรวจสอบ คุณภาพน้ำประปา หมู่บ้าน	-เพื่อตรวจสอบ คุณภาพน้ำประปา หมู่บ้าน	ตรวจสอบ คุณภาพน้ำ หมู่ ที่ ๑-๕	๑๕,๐๐๐	๑๕,๐๐๐	๑๕,๐๐๐	๑๕,๐๐๐	๑๕,๐๐๐	-ร้อยละความพึง พอใจของ ประชาชนในตำบล เกาะจันทร์ได้อ่าน อุบโภาคที่สะอาด	ประชาชนในตำบลได้ ใช้น้ำสะอาดอุบโภาค	สำนักงาน ปลัด
๔	โครงการปรับปรุงภูมิ ทัศน์และอนุรักษ์ สิ่งแวดล้อม	-เพื่อปรับปรุงภูมิทัศน์ และอนุรักษ์ สิ่งแวดล้อม	ปรับปรุงภูมิทัศน์ ในตำบลเกาะจันทร์	๒๐,๐๐๐	๒๐,๐๐๐	๒๐,๐๐๐	๒๐,๐๐๐	๒๐,๐๐๐	-ร้อยละความพึง พอใจของนักใน ตำบลและอนุรักษ์ สิ่งแวดล้อม	ประชาชนอนุรักษ์ สิ่งแวดล้อมและทำให้ ตำบลเกาะจันทร์น่าอยู่	สำนักงาน ปลัด

ก. ยุทธศาสตร์จังหวัดที่๑ การสร้างเสริมเศรษฐกิจที่แข็งแกร่ง จากฐานเกษตรอุตสาหกรรมผลผลิตฮาลาล การค้าบริการและการท่องเที่ยว

ข. ยุทธศาสตร์การพัฒนาขององค์กรปกครองส่วนท้องถิ่นในเขตจังหวัด ที่ ๓ การพัฒนาด้านทรัพยากรธรรมชาติและสิ่งแวดล้อม

๓. ยุทธศาสตร์การพัฒนาด้านการจัดการทรัพยากรธรรมชาติและสิ่งแวดล้อม

๓.๑ แผนงานการสร้างจิตสำนึกและตระหนักในการร่วมกันอนุรักษ์ทรัพยากรธรรมชาติและสิ่งแวดล้อม

แผนงานสาธารณสุข

ที่	โครงการ	วัตถุประสงค์	เป้าหมาย (ผลผลิตของโครงการ)	งบประมาณและที่มา					ตัวชี้วัด (KPI)	ผลลัพธ์ที่คาดว่าจะ ได้รับ	หน่วยงานที่ รับผิดชอบ
				๒๕๖๑ (บาท)	๒๕๖๒ (บาท)	๒๕๖๓ (บาท)	๒๕๖๔ (บาท)	๒๕๖๕ (บาท)			
๔	โครงการอนุรักษ์พันธุกรรมพืช	เพื่อให้ประชาชนอนุรักษ์พันธุกรรมพืช	อบต.เกาะจัน	-	-	๑๐,๐๐๐	๑๐,๐๐๐	๑๐,๐๐๐	ร้อยละความพึงพอใจของประชาชนที่อนุรักษ์พันธุกรรมพืช	ประชาชนที่อนุรักษ์พันธุกรรมพืช	สำนักงานปลัด
๕	ค่าจัดการขยะมูลฝอย	เพื่อให้ตำบลเกาะจันลดปริมาณขยะ	ลดปริมาณขยะและที่ทิ้งขยะเป็นสัดส่วน	-	-	๖๒๐,๕๐๐	๖๒๐,๕๐๐	๖๒๐,๕๐๐	ร้อยละความสำเร็จของตำบลเกาะจันจัดการขยะ ทำให้ขยะลดลง	ลดปริมาณขยะและที่ทิ้งขยะเป็นสัดส่วน	สำนักงานปลัด
๖	โครงการปรับปรุงภูมิทัศน์บริเวณสำนักงานอบต. และบริเวณ ศพต.บ้านลาเกาะ แห่งใหม่	-เพื่อส่งเสริมส่งเสริมรักษา ดูแลสิ่งแวดล้อม	ปรับปรุงภูมิทัศน์สนง.อบต.เกาะจัน และศพต.บ้านลาเกาะแห่งใหม่	-	-	๑,๕๘๙,๐๐๐	-	-	-ร้อยละของความสำเร็จการปรับปรุงภูมิทัศน์สนง.อบต.และ ศพต.บ้านลาเกาะแห่งใหม่	สำนักงาน อบต. และศพต.บ้านลาเกาะแห่งใหม่ได้มีภูมิทัศน์สวยงามเป็นสัดส่วน	กองช่าง
๗	โครงการปรับปรุงภูมิทัศน์คลองธรรมชาติ(คลองบ้านลาเกาะ)	-เพื่อส่งเสริม รักษา ดูแลสิ่งแวดล้อม	ปรับปรุงภูมิทัศน์คลองลาเกาะ	-	๘๐๐,๐๐๐	-	-	-	-ร้อยละของความสำเร็จการปรับปรุงภูมิทัศน์คลองบ้านลาเกาะ	คลองบ้านลาเกาะได้มีภูมิทัศน์ที่สวยงาม	กองช่าง
๘	โครงการอนุรักษ์ทรัพยากรธรรมชาติและสิ่งแวดล้อม	-เพื่อให้ประชาชนอนุรักษ์ทรัพยากรธรรมชาติและสิ่งแวดล้อม	ให้ความรู้เด็กนักเรียนในการอนุรักษ์ทรัพยากรธรรมชาติและสิ่งแวดล้อม	๓๐,๐๐๐	๓๐,๐๐๐	๓๐,๐๐๐	๓๐,๐๐๐	๓๐,๐๐๐	ร้อยละของความสำเร็จการอนุรักษ์ทรัพยากรธรรมชาติและสิ่งแวดล้อม	เด็กได้รับความรู้เกี่ยวกับการอนุรักษ์ทรัพยากรธรรมชาติและสิ่งแวดล้อม	กองช่าง
๙	โครงการบริหารจัดการขยะชุมชนคลองราเกาะ	เพื่อประชาสัมพันธ์และจัดทำศึกษาชุมชนในการคัดแยกขยะของทุกครัวเรือน	ครัวเรือนทุกครัวเรือนที่อยู่บริเวณคลองราเกาะ	-	-	-	๓๐,๐๐๐	๓๐,๐๐๐	ร้อยละของความสำเร็จทุกครัวเรือนในการแยกขยะ	ครัวเรือนทุกครัวเรือนที่อยู่บริเวณคลองราเกาะ นำอยู่และสะอาด	สำนักปลัด
รวม				๑๙๕,๐๐๐	๙๙๕,๐๐๐	๒,๒๔๙,๕๐๐	๘๕๕,๕๐๐	๘๕๕,๕๐๐			



- ก. ยุทธศาสตร์จังหวัดที่๒ การพัฒนาสังคม ชุมชนที่น่าอยู่ และทรัพยากรธรรมชาติอุดมสมบูรณ์อย่างยั่งยืน
- ข. ยุทธศาสตร์การพัฒนาของขององค์กรปกครองส่วนท้องถิ่นในเขตจังหวัด ที่ ๔ พัฒนาสังคมและความมั่นคง
- ๔.ยุทธศาสตร์การพัฒนาด้านสังคมและการพัฒนาคุณภาพชีวิต

๔.๑ แผนงาน การส่งเสริมสนับสนุนความเข้มแข็งของชุมชน

แผนงานสร้างความเข้มแข็งของชุมชน

ที่	โครงการ	วัตถุประสงค์	เป้าหมาย (ผลผลิตของ โครงการ)	งบประมาณและที่มา					ตัวชี้วัด (KPI)	ผลลัพธ์ที่คาดว่าจะได้รับ	หน่วยงานที่ รับผิดชอบ
				๒๕๖๑ (บาท)	๒๕๖๒ (บาท)	๒๕๖๓ (บาท)	๒๕๖๔ (บาท)	๒๕๖๕ (บาท)			
๑.	โครงการจัดอบรมประชาชนเพื่อทำแผนชุมชนและแผนพัฒนาท้องถิ่น	-เพื่อให้ประชาชนมีความรู้ ความเข้าใจ และมีส่วนร่วมการจัดทำแผนพัฒนาท้องถิ่น	ประชาชนในตำบล ๕ ครั้ง จำนวน ๕ หมู่บ้าน	๑๐๐,๐๐๐	๓๐,๐๐๐	๓๐,๐๐๐	๓๐,๐๐๐	๓๐,๐๐๐	ร้อยละความพึงพอใจของประชาชนเข้ารับการอบรม	เกิดความร่วมมือร่วมใจในการพัฒนาชุมชน	สำนักงานปลัด
๒.	โครงการแก้ไขปัญหาและพัฒนาคุณภาพชีวิตของประชาชน	-เพื่อให้ประชาชนอยู่ดีมีสุข	ระดับประชาชนตำบลเกาะจัน	๑๐,๐๐๐	๑๐,๐๐๐	๑๐,๐๐๐	๑๐,๐๐๐	๑๐,๐๐๐	ร้อยละความพึงพอใจของประชาชนอยู่ดีกินดี มีสุข	ประชาชนอยู่ดีกินดี มีสุข	สำนักงานปลัด
๓.	โครงการอบรมและทัศนศึกษาดูงาน	-เพื่อให้ระดับผู้นำมีความรู้ความเข้าใจการจัดการขยะมีจิตสำนึกอนุรักษ์ทรัพยากรธรรมชาติและสิ่งแวดล้อมและมีความรู้การบริหารจัดการที่มีประสิทธิภาพ	เจ้าหน้าที่ อบต. เกาะจันและระดับผู้นำในตำบล เกาะจัน	-	-	๒๐๐,๐๐๐	๒๐๐,๐๐๐	๒๐๐,๐๐๐	ร้อยละความพึงพอใจของผู้เข้าร่วมอบรมและทัศนศึกษาในการบริหารจัดการชุมชนด้านการจัดการขยะมีจิตสำนึกอนุรักษ์ทรัพยากรธรรมชาติและสิ่งแวดล้อม	ผู้นำชุมชนมีภาวะผู้นำ และมีองค์ความรู้ในการบริหารจัดการชุมชนด้านการจัดการขยะมีจิตสำนึกอนุรักษ์ทรัพยากรธรรมชาติและสิ่งแวดล้อม	สำนักงานปลัด

- ก. ยุทธศาสตร์จังหวัดที่ ๒ การพัฒนาสังคม ชุมชนที่น่าอยู่ และทรัพยากรธรรมชาติอุดมสมบูรณ์อย่างยั่งยืน  
 ข. ยุทธศาสตร์การพัฒนาของขององค์กรปกครองส่วนท้องถิ่นในเขตจังหวัด ที่ ๔ พัฒนาสังคมและความมั่นคง  
 ๔.ยุทธศาสตร์การพัฒนาด้านสังคมและการพัฒนาคุณภาพชีวิต

๔.๑ แผนงาน การส่งเสริมสนับสนุนความเข้มแข็งของชุมชน  
 แผนงานสร้างความเข้มแข็งของชุมชน

ที่	โครงการ	วัตถุประสงค์	เป้าหมาย (ผลผลิตของ โครงการ)	งบประมาณและที่มา					ตัวชี้วัด (KPI)	ผลลัพธ์ที่คาดว่าจะได้รับ	หน่วยงานที่ รับผิดชอบ
				๒๕๖๑ (บาท)	๒๕๖๒ (บาท)	๒๕๖๓ (บาท)	๒๕๖๔ (บาท)	๒๕๖๕ (บาท)			
๔	โครงการอบต.พบปะประชาชน	-เพื่อให้เกิดความสามัคคี ความรักใคร่ และการมีส่วนร่วมของประชาชน	ประชาชนและหน่วยงานอื่นในตำบลเกาะจันทร์	๒๐,๐๐๐	๒๐,๐๐๐	๒๐,๐๐๐	๒๐,๐๐๐	๒๐,๐๐๐	ร้อยละความพึงพอใจของผู้เข้าร่วมโครงการ	เกิดความสามัคคี ความรักใคร่ และร่วมมือร่วมใจในการพัฒนาชุมชน	สำนักงานปลัด
๕	โครงการสร้างความปรองดองและสมานฉันท์	-เพื่อให้ประชาชนตำบลเกาะจันทร์มีความสามัคคี ร่วมคิด ร่วมทำ มีความเป็นหนึ่งเดียว	เจ้าหน้าที่ อบต. หน่วยงานอื่นและศูนย์เครือข่ายตำบลเกาะจันทร์	๓๐,๐๐๐	๓๐,๐๐๐	๓๐,๐๐๐	๓๐,๐๐๐	๑๐,๐๐๐	ร้อยละความพึงพอใจของ อบต. หน่วยงานอื่นและศูนย์เครือข่ายตำบลเกาะจันทร์	ทุกคนในตำบลเกาะจันทร์มีความสมานฉันท์ ไม่มีความขัดแย้งต่อกัน	สำนักงานปลัด
๖	โครงการป้องกันและแก้ไขปัญหาทุจริตคอรัปชั่น	-เพื่อส่งเสริมให้บุคลากรยึดถือและปฏิบัติตนมุ่งมั่นปฏิบัติด้วยความซื่อสัตย์สุจริต	บุคลากร อบต. เกาะจันทร์	๒๐,๐๐๐	๒๐,๐๐๐	๒๐,๐๐๐	๒๐,๐๐๐	๒๐,๐๐๐	ร้อยละความพึงพอใจของบุคลากร อบต.ที่เข้ารับการอบรมนำไปปฏิบัติตนด้วยความซื่อสัตย์สุจริต	บุคลากร อบต. เกาะจันทร์ ได้ยึดถือปฏิบัติด้วยความซื่อสัตย์ สุจริต	สำนักงานปลัด

- ก. ยุทธศาสตร์จังหวัดที่ ๒ การพัฒนาสังคม ชุมชนที่น่าอยู่ และทรัพยากรธรรมชาติอุดมสมบูรณ์อย่างยั่งยืน
- ข. ยุทธศาสตร์การพัฒนาขององค์กรปกครองส่วนท้องถิ่นในเขตจังหวัด ที่ ๔ พัฒนาสังคมและความมั่นคง
- ๔.ยุทธศาสตร์การพัฒนาด้านสังคมและการพัฒนาคุณภาพชีวิต

๔.๑ แผนงาน การส่งเสริมสนับสนุนความเข้มแข็งของชุมชน

แผนงานสร้างความเข้มแข็งของชุมชน

ที่	โครงการ	วัตถุประสงค์	เป้าหมาย (ผลผลิตของ โครงการ)	งบประมาณและที่มา					ตัวชี้วัด (KPI)	ผลลัพธ์ที่คาดว่าจะได้รับ	หน่วยงานที่ รับผิดชอบ
				๒๕๖๑ (บาท)	๒๕๖๒ (บาท)	๒๕๖๓ (บาท)	๒๕๖๔ (บาท)	๒๕๖๕ (บาท)			
๗	โครงการส่งเสริม ผู้สูงอายุ เขียนได้	-เพื่อให้ผู้สูงอายุเขียน หนังสือได้	ผู้สูงอายุ หมู่ที่ ๑-๕	-	๑๐,๐๐๐	๑๐,๐๐๐	๑๐,๐๐๐	๑๐,๐๐๐	ร้อยละความพึง พอใจ ผู้สูงอายุ ผู้พิการ และผู้ด้อยโอกาสที่ ได้รับความ ช่วยเหลือ	ทำให้ผู้สูงอายุใน ตำบลเกาะจันทร์ เขียนหนังสือได้	สำนักงาน ปลัด
๘	โครงการจัดเวที ประชาคม	-เพื่อให้ประชาชนมี ส่วนร่วมเสนอปัญหา ร่วมคิด ร่วมทำ ร่วม ตรวจสอบ ตามความ ต้องการของประชาชน โดยแท้จริง	ประชาชน หมู่ที่ ๑,๒,๓,๔ และ ๕	-	๑๐,๐๐๐	๑๐,๐๐๐	๑๐,๐๐๐	๑๐,๐๐๐	ร้อยละ ความสำเร็จในการ จัดกิจกรรม	ทำให้ประชาชนมี ส่วนร่วมเสนอ ปัญหา ร่วมคิด ร่วมทำ ตามความ ต้องการของ ประชาชนโดย แท้จริง	สำนักงาน ปลัด
๙	โครงการรัฐพิธี	-เพื่อให้ประชาชนเข้า ร่วมรัฐพิธีต่างๆ	ประชาชนในตำบล เกาะจันทร์	๑๐,๐๐๐	๑๐,๐๐๐	๑๐,๐๐๐	๑๐,๐๐๐	๑๐,๐๐๐	ร้อยละ ความสำเร็จในการ จัดกิจกรรม	ประชาชนในตำบล เกาะจันทร์เข้าร่วมพิธี ต่างๆ	สำนักงาน ปลัด
<b>รวม</b>				<b>๑๙๐,๐๐๐</b>	<b>๑๙๐,๐๐๐</b>	<b>๓๔๐,๐๐๐</b>	<b>๓๔๐,๐๐๐</b>	<b>๓๔๐,๐๐๐</b>			

- ก. ยุทธศาสตร์จังหวัด๒ การพัฒนาสังคม ชุมชนที่น่าอยู่ และทรัพยากรธรรมชาติอุดมสมบูรณ์อย่างยั่งยืน  
 ข. ยุทธศาสตร์การพัฒนาของขององค์กรปกครองส่วนท้องถิ่นในเขตจังหวัด ที่ ๔ พัฒนาสังคมและความมั่นคง  
 ๔.ยุทธศาสตร์การพัฒนาด้านสังคมและการพัฒนาคุณภาพชีวิต  
 ๔.๒ แผนงานการส่งเสริมสนับสนุนการพัฒนาคุณภาพชีวิต เด็ก สตรี เยาวชน คนชรา ผู้ด้อยโอกาส และประชาชนทั่วไป

แผนงานสร้างความเข้มแข็งของชุมชน

ที่	โครงการ	วัตถุประสงค์	เป้าหมาย (ผลผลิตของ โครงการ)	งบประมาณและที่มา					ตัวชี้วัด (KPI)	ผลลัพธ์ที่คาดว่าจะ ได้รับ	หน่วยงานที่ รับผิดชอบ
				๒๕๖๑ (บาท)	๒๕๖๒ (บาท)	๒๕๖๓ (บาท)	๒๕๖๔ (บาท)	๒๕๖๕ (บาท)			
๑	โครงการชุมชน สัมพันธ์ เช่น เยี่ยม บ้านผู้สูงอายุ คน พิการ ผู้ป่วยเอดส์ ผู้ด้อยโอกาส และ เด็กกำพร้าฯลฯ	-เพื่อส่งเสริม สวัสดิการสังคม สำหรับผู้สูงอายุ คน พิการ ผู้ป่วยเอดส์ ผู้ด้อยโอกาส และ เด็กกำพร้า	ผู้สูงอายุ คนพิการ และผู้ป่วยเอดส์	๒๐,๐๐๐	๒๐,๐๐๐	๒๐,๐๐๐	๒๐,๐๐๐	๒๐,๐๐๐	ร้อยละความพึง พอใจของผู้สูงอายุ คนพิการ ผู้ป่วย เอดส์ และเด็ก กำพร้าที่ได้รับ สวัสดิการ	ผู้สูงอายุ ผู้พิการ ผู้ป่วยเอดส์ ผู้ด้อยโอกาส และ เด็กกำพร้า ได้รับ สวัสดิการอย่าง ทั่วถึง	สำนักงาน ปลัด
๒	โครงการพัฒนา ศักยภาพผู้พิการ	-เพื่อพัฒนา ศักยภาพผู้พิการ เด็กกำพร้าและ เด็กด้อยโอกาส	ผู้พิการ เด็กกำพร้า และเด็กด้อยโอกาส	๕๐,๐๐๐	๕๐,๐๐๐	๕๐,๐๐๐	๕๐,๐๐๐	๕๐,๐๐๐	ร้อยละความพึง พอใจเข้าร่วม โครงการ	เด็กพิการ เด็ก กำพร้าและเด็กด้อย โอกาสสวัสดิการที่ดี	สำนักงาน ปลัด
๓	โครงการสงเคราะห์ เด็กกำพร้าตำบล เกาะจัน	-เพื่อช่วยเหลือ และ สนับสนุนเด็กกำพร้า ในตำบลเกาะจัน	ในตำบลเกาะจัน	๓๐,๐๐๐	๓๐,๐๐๐	๓๐,๐๐๐	๓๐,๐๐๐	๓๐,๐๐๐	ร้อยละความพึง พอใจของเด็กกำพร้า ที่ได้รับการ สงเคราะห์	เด็กกำพร้าตำบล เกาะจัน ได้รับการ สงเคราะห์อย่าง ทั่วถึง	สำนักงาน ปลัด
๔	โครงการสนับสนุน ศูนย์ช่วยเหลือ ประชาชนของ อปท. มายอ ประจำปี ๒๕๖๓	-เพื่อช่วยเหลือ ประชาชนที่ได้รับ ความเดือดร้อนใน อำเภอมายอ	ประชาชนในอำเภอ มายอ	-	๒๐,๐๐๐	๒๐,๐๐๐	๒๐,๐๐๐	-	ร้อยละความพึง พอใจของประชาชน ที่ได้รับความ ช่วยเหลือ	ประชาชนในอำเภอ มายอได้รับความ ช่วยเหลือ	สำนักงาน ปลัด

- ก. ยุทธศาสตร์จังหวัดที่๒ การพัฒนาสังคม ชุมชนที่น่าอยู่ และทรัพยากรธรรมชาติอุดมสมบูรณ์อย่างยั่งยืน
  - ข. ยุทธศาสตร์การพัฒนาของขององค์กรปกครองส่วนท้องถิ่นในเขตจังหวัด ที่ ๔พัฒนาสังคมและความมั่นคง
  - ๔.ยุทธศาสตร์การพัฒนาด้านสังคมและการพัฒนาคุณภาพชีวิต
- ๔.๒ แผนงานการส่งเสริมสนับสนุนการพัฒนาคุณภาพชีวิต เด็ก สตรี เยาวชน คนชรา ผู้ด้อยโอกาส และประชาชนทั่วไป

แผนงานสร้างความเข้มแข็งของชุมชน

ที่	โครงการ	วัตถุประสงค์	เป้าหมาย (ผลผลิตของ โครงการ)	งบประมาณและที่มา					ตัวชี้วัด (KPI)	ผลลัพธ์ที่คาดว่าจะ ได้รับ	หน่วยงานที่ รับผิดชอบ
				๒๕๖๑ (บาท)	๒๕๖๒ (บาท)	๒๕๖๓ (บาท)	๒๕๖๓ (บาท)	๒๕๖๔ (บาท)			
๕	โครงการพัฒนา ศักยภาพสตรีตำบล เกาะจันทร์	-เพื่อพัฒนาศักยภาพ สตรีตำบลเกาะจันทร์	สตรีตำบลเกาะจันทร์	๑๐,๐๐๐	๑๐,๐๐๐	๑๐,๐๐๐	๑๐,๐๐๐	๑๐,๐๐๐	ร้อยละความพึงพอใจ ของสตรีในการพัฒนา ตนเองให้มีศักยภาพ ความเป็นผู้นำและ ด้านอื่นๆ	สตรีตำบลเกาะจันทร์ ได้รับการพัฒนา ศักยภาพที่ดี	สำนักงาน ปลัด
๖	โครงการพัฒนา ศักยภาพศูนย์พัฒนา ครอบครัว	-เพื่อพัฒนาศักยภาพ ศูนย์พัฒนาครอบครัว ให้มีความเข้าใจซึ่งกัน และกัน และเป็น ครอบครัวที่อบอุ่น	ผู้นำครอบครัว พ่อ แม่ ลูก	๑๐,๐๐๐	๑๐,๐๐๐	๑๐,๐๐๐	๑๐,๐๐๐	๑๐,๐๐๐	ร้อยละความพึงพอใจ ของแต่ละครอบครัวที่ เข้าร่วมอบรมได้ ความรู้และเข้าใจซึ่ง กันและกัน	ทำให้ในตำบลเกาะ จันทร์มีครอบครัวที่ อบอุ่นและเข้าใจซึ่ง และกัน	สำนักงาน ปลัด
๗	โครงการประเพณีวัน ผู้สูงอายุ	-เพื่อให้ผู้สูงในตำบล เกาะจันทร์ร่วมทำ กิจกรรมต่างๆที่ เกี่ยวกับผู้สูงอายุและ ได้มีการพบปะกัน	ผู้สูงอายุในตำบล เกาะจันทร์	๒๓๐,๐๐๐	๒๓๐,๐๐๐	๒๓๐,๐๐๐	๒๓๐,๐๐๐	๒๓๐,๐๐๐	ร้อยละความพึงพอใจ ของผู้สูงอายุได้ร่วม กิจกรรมในผู้สูงอายุ	ผู้สูงอายุมีการพบปะ กับผู้สูงอายุด้วยกัน และทำให้ผู้สูงอายุมี ชีวิตที่ดีสุขภาพ แข็งแรง	สำนักงาน ปลัด
รวม				๔๐๐,๐๐๐	๓๗๐,๐๐๐	๓๗๐,๐๐๐	๓๗๐,๐๐๐	๓๗๐,๐๐๐			

ทก. ยุทธศาสตร์จังหวัดที่๒ การพัฒนาสังคม ชุมชนที่น่าอยู่ และทรัพยากรธรรมชาติอุดมสมบูรณ์อย่างยั่งยืน  
 ข. ยุทธศาสตร์การพัฒนาของขององค์กรปกครองส่วนท้องถิ่นในเขตจังหวัด ที่ ๔พัฒนาสังคมและความมั่นคง  
 ๔.ยุทธศาสตร์การพัฒนาด้านสังคมและการพัฒนาคุณภาพชีวิต

๔.๓ แผนงานการป้องกันและกำจัดการแพร่ระบาดของยาเสพติด

แผนงานสาธารณสุข

ที่	โครงการ	วัตถุประสงค์	เป้าหมาย (ผลผลิตของ โครงการ)	งบประมาณและที่มา					ตัวชี้วัด (KPI)	ผลลัพธ์ที่คาดว่าจะได้รับ	หน่วยงานที่ รับผิดชอบ
				๒๕๖๑ (บาท)	๒๕๖๒ (บาท)	๒๕๖๓ (บาท)	๒๕๖๔ (บาท)	๒๕๖๕ (บาท)			
๑	โครงการป้องกันและ แก้ไขปัญหายาเสพติด	-เพื่อป้องกันการและ แก้ไขปัญหายาเสพติด ในเด็ก/เยาวชนและ ประชาชน	เด็ก/เยาวชนและ ประชาชนในตำบล เกาะจันทร์	๒๐,๐๐๐	๒๐,๐๐๐	๒๐,๐๐๐	๒๐,๐๐๐	๒๐,๐๐๐	ร้อยละความสำเร็จผู้ เข้ารับการฝึกอบรม ลดการติดยาเสพติด ของเด็ก/เยาวชน และประชาชนเฉลี่ย ในระดับดี	สามารถลดการติด ยาเสพติดในเด็ก/ เยาวชน ประชาชนในตำบล เกาะจันทร์	สำนักงาน ปลัด
รวม				๒๐,๐๐๐	๒๐,๐๐๐	๒๐,๐๐๐	๒๐,๐๐๐	๒๐,๐๐๐			

- ก. ยุทธศาสตร์จังหวัดที่๒ การพัฒนาสังคม ชุมชนที่น่าอยู่ และทรัพยากรธรรมชาติอุดมสมบูรณ์อย่างยั่งยืน  
 ข. ยุทธศาสตร์การพัฒนาของขององค์กรปกครองส่วนท้องถิ่นในเขตจังหวัด ที่ ๔ พัฒนาสังคมและความมั่นคง  
 ๔.ยุทธศาสตร์การพัฒนาด้านสังคมและการพัฒนาคุณภาพชีวิต

๔.๔ แผนงานการป้องกันและควบคุมโรคติดต่อ

แผนงานสาธารณสุข

ที่	โครงการ	วัตถุประสงค์	เป้าหมาย (ผลผลิตของ โครงการ)	งบประมาณและที่มา					ตัวชี้วัด (KPI)	ผลลัพธ์ที่คาดว่าจะ ได้รับ	หน่วยงานที่ รับผิดชอบ
				๒๕๖๑ (บาท)	๒๕๖๒ (บาท)	๒๕๖๓ (บาท)	๒๕๖๔ (บาท)	๒๕๖๕ (บาท)			
๑	โครงการป้องกันโรค ระบาดเกิดใหม่	-เพื่อป้องกันโรค ระบาดที่เกิดใหม่	ประชาชนในตำบล เกาะจันทร์	๑๐,๐๐๐	๑๐,๐๐๐	๑๐,๐๐๐	๑๐,๐๐๐	๑๐,๐๐๐	ร้อยละความสำเร็จ ที่ได้ป้องกันโรค ระบาดที่เกิดใหม่ให้ ลดลง	สามารถป้องกัน และลดการแพร่ ระบาดของโรค เกิดใหม่	สำนักงาน ปลัด
๒	โครงการป้องกันและ ควบคุมโรคไข้เลือดออก	-เพื่อลดการแพร่ ระบาดของโรคติดต่อ, โรคระบาด	ประชาชนในตำบล เกาะจันทร์	๔๐,๐๐๐	๔๐,๐๐๐	๔๐,๐๐๐	๔๐,๐๐๐	๔๐,๐๐๐	ร้อยละความสำเร็จ ในการลดการแพร่ ระบาดของโรค	ลดการแพร่ระบาด ในชุมชน	สำนักงาน ปลัด
๓	โครงการสัตว์ปลอดโรค คนปลอดภัยจากโรคพิษ สุนัขบ้า	-เพื่อให้สัตว์ปลอดโรค และคนปลอดภัยจาก โรคพิษสุนัขบ้า	สัตว์และคนปลอดภัย	๑๕,๐๐๐	๑๕,๐๐๐	๑๕,๐๐๐	๑๕,๐๐๐	๑๕,๐๐๐	ร้อยละของสัตว์และ คนในตำบลเกาะจันทร์ ปลอดภัยจากโรคพิษ สุนัขบ้า	สัตว์และคนใน ตำบลเกาะจันทร์ ปลอดภัยจากโรค พิษสุนัขบ้า	สำนักงาน ปลัด
๔	โครงการแพทย์ฉุกเฉิน	เพื่อให้บริการ ช่วยเหลือผู้ที่ได้รับ บาดเจ็บจากอุบัติเหตุ หรือเจ็บป่วยฉุกเฉิน ณ จุดเกิดเหตุและส่ง ต่อไปรักษาที่ โรงพยาบาล	ผู้ที่รับบาดเจ็บจาก อุบัติเหตุ หรือเจ็บป่วย ฉุกเฉิน	๓๐,๐๐๐	๓๐,๐๐๐	๓๐,๐๐๐	๓๐,๐๐๐	๓๐,๐๐๐	ร้อยละความพึง พอใจของผู้ที่ได้รับ บาดเจ็บจาก อุบัติเหตุ หรือ เจ็บป่วยฉุกเฉิน	ผู้ที่รับบาดเจ็บจาก อุบัติเหตุ หรือ เจ็บป่วยฉุกเฉิน ได้รับการปฐม พยาบาลเบื้องต้น	สำนักงาน ปลัด

- ก. ยุทธศาสตร์จังหวัดที่๒ การพัฒนาสังคม ชุมชนที่น่าอยู่ และทรัพยากรธรรมชาติอุดมสมบูรณ์อย่างยั่งยืน
- ข. ยุทธศาสตร์การพัฒนาของขององค์กรปกครองส่วนท้องถิ่นในเขตจังหวัด ที่ ๔ พัฒนาสังคมและความมั่นคง
- ๔.ยุทธศาสตร์การพัฒนาด้านสังคมและการพัฒนาคุณภาพชีวิต

๔.๔ แผนงานการป้องกันและควบคุมโรคติดต่อ

แผนงานสาธารณสุข

ที่	โครงการ	วัตถุประสงค์	เป้าหมาย (ผลผลิตของ โครงการ)	งบประมาณและที่มา					ตัวชี้วัด (KPI)	ผลลัพธ์ที่คาดว่าจะ ได้รับ	หน่วยงานที่ รับผิดชอบ
				๒๕๖๑ (บาท)	๒๕๖๒ (บาท)	๒๕๖๓ (บาท)	๒๕๖๔ (บาท)	๒๕๖๕ (บาท)			
๖	โครงการฟื้นฟูบุคลากร กู้ชีพ กู้ภัย	-เพื่อรณรงค์รณรงค์ และแก้ไขปัญหา เสพติดและสร้างภูมิ คุ้มกันให้กับเด็กและ เยาวชนตำบลเกาะจันทร์	บุคลากรที่รับผิดชอบ งานกู้ชีพ กู้ภัย	๓๐,๐๐๐	๓๐,๐๐๐	๓๐,๐๐๐	๓๐,๐๐๐	๓๐,๐๐๐	ร้อยละของความพึง พอใจของบุคลากร งานกู้ชีพ กู้ภัย	บุคลากรที่ รับผิดชอบด้านกู้ ชีพ กู้ภัยได้รับ สวัสดิการที่ดี	สำนักงาน ปลัด
๗	โครงการหมอบ้านใน พระราชประสงค์ หมู่ที่ ๔	-เพื่อให้ความรู้เกี่ยวกับ การปฐมพยาบาล เบื้องต้น	ประชาชน หมู่ที่ ๔	๔๐,๐๐๐	๔๐,๐๐๐	๔๐,๐๐๐	๔๐,๐๐๐	๔๐,๐๐๐	ร้อยละของความพึง พอใจของผู้เข้าร่วม อบรมหมอบ้าน หมู่ที่ ๔ ค่าเฉลี่ยใน ระดับดี	ประชาชน หมู่ที่ ๔ สามารถทำปฐม พยาบาล เบื้องต้น และมีสุขภาพ อนามัยสมบูรณ์ แข็งแรง	สำนักงาน ปลัด
๘	จ้างเหมาสำรวจข้อมูล สัตว์ตามโครงการสัตว์ ปลอดโรค	-เพื่อจ่ายเป็นค่าใช้จ่าย ให้กับผู้สำรวจข้อมูล สัตว์ตามโครงการสัตว์ ปลอดโรค	ประชาชนในตำบล เกาะจันทร์	๓,๐๐๐	๓,๐๐๐	๓,๐๐๐	๓,๐๐๐	๓,๐๐๐	ร้อยละในการสำรวจ สำรวจข้อมูล	สัตว์ในตำบล เกาะจันทร์ปลอดโรค	สำนักงาน ปลัด



- ก. ยุทธศาสตร์จังหวัดที่ ๒ การพัฒนาสังคม ชุมชนที่น่าอยู่ และทรัพยากรธรรมชาติอุดมสมบูรณ์อย่างยั่งยืน
- ข. ยุทธศาสตร์การพัฒนาของขององค์กรปกครองส่วนท้องถิ่นในเขตจังหวัด ที่ ๔ พัฒนาสังคมและความมั่นคง
- ๔. ยุทธศาสตร์การพัฒนาในด้านสังคมและการพัฒนาคุณภาพชีวิต

๔.๔ แผนงานการป้องกันและควบคุมโรคติดต่อ

แผนงานสาธารณสุข

ที่	โครงการ	วัตถุประสงค์	เป้าหมาย (ผลผลิตของ โครงการ)	งบประมาณและที่มา					ตัวชี้วัด (KPI)	ผลลัพธ์ที่คาดว่าจะได้รับ	หน่วยงานที่รับผิดชอบ
				๒๕๖๑ (บาท)	๒๕๖๒ (บาท)	๒๕๖๓ (บาท)	๒๕๖๔ (บาท)	๒๕๖๕ (บาท)			
๙	โครงการป้องกันและ แก้ไขปัญหาโรคขาด สารไอโอดีน	-เพื่อป้องกันและแก้ไข ปัญหาโรคขาดสาร ไอโอดีนในเด็กตำบล เกาะจันทร์	เด็ก หมู่ที่ ๑,๒,๓,๔ และ ๕	-	๔๐,๐๐๐	๔๐,๐๐๐	๔๐,๐๐๐	๔๐,๐๐๐	ร้อยละความสำเร็จ ในการป้องกันและ แก้ไขปัญหาโรคขาด สารไอโอดีนในเด็ก ตำบลเกาะจันทร์	เด็ก หมู่ที่ ๑,๒,๓,๔ และ ๕ ได้รับสารไอโอดีน ครบทุกหมู่บ้าน	สำนักงาน ปลัด
๑๐	โครงการสืบสาน พระราชปณิธาน สมเด็จพระเจ้า ตากสินมหาราช	-เพื่อสืบสานพระพระ ราชปณิธานสมเด็จพระ เจ้าตากสินมหาราช	หมู่ที่ ๒,๓	-	๒๐,๐๐๐	๔๐,๐๐๐	๔๐,๐๐๐	๔๐,๐๐๐	ร้อยละความพึง พอใจให้ความรู้ เกี่ยวกับมะเร็งเต้านม	ประชาชน หมู่ที่ ๒, ๓	สำนักงาน ปลัด
รวม				๑๖๘,๐๐๐	๒๔๘,๐๐๐	๒๔๘,๐๐๐	๒๔๘,๐๐๐	๒๔๘,๐๐๐			

- ก. ยุทธศาสตร์จังหวัดที่๒ การพัฒนาสังคม ชุมชนที่นำอยู่ และทรัพยากรธรรมชาติอุดมสมบูรณ์อย่างยั่งยืน
- ข. ยุทธศาสตร์การพัฒนาของขององค์กรปกครองส่วนท้องถิ่นในเขตจังหวัด ที่ ๔ พัฒนาลังคมและความมั่นคง
- ๕.ยุทธศาสตร์การพัฒนาด้านกีฬาและการท่องเที่ยว
- ๕.๑ แผนงานการส่งเสริมสนับสนุนกิจกรรมด้านการกีฬา การออกกำลังกายและกิจกรรมนันทนาการ

## แผนงานการศึกษา

ที่	โครงการ	วัตถุประสงค์	เป้าหมาย (ผลผลิตของ โครงการ)	งบประมาณและที่มา					ตัวชี้วัด (KPI)	ผลลัพธ์ที่คาดว่าจะ ได้รับ	หน่วยงานที่ รับผิดชอบ
				๒๕๖๑ (บาท)	๒๕๖๒ (บาท)	๒๕๖๓ (บาท)	๒๕๖๔ (บาท)	๒๕๖๕ (บาท)			
๑	โครงการจัดการแข่งขันกีฬาตำบลเกาะเกาะจัน	-เพื่อส่งเสริมการออกกำลังกายของประชาชนในตำบล	จัดแข่งขันกีฬา ๑ ครั้ง	๒๐๐,๐๐๐	๒๐๐,๐๐๐	๒๐๐,๐๐๐	๒๐๐,๐๐๐	๒๐๐,๐๐๐	ร้อยละความสำเร็จในการแข่งขันกีฬาระดับตำบล	-ประชาชนมีการออกกำลังกายมากขึ้น	กองการศึกษา
๒	โครงการจัดส่งนักกีฬาร่วมแข่งขันในระดับต่าง ๆ	-เพื่อส่งเสริมการออกกำลังกายของประชาชนในตำบลในการจัดแข่งขันกีฬา	จัดส่งนักกีฬาเข้าร่วมแข่งขัน ๒ ครั้ง	๑๒๐,๐๐๐	๑๒๐,๐๐๐	๑๒๐,๐๐๐	๑๒๐,๐๐๐	๑๒๐,๐๐๐	ร้อยละความสำเร็จในการส่งนักกีฬาเข้าร่วมแข่งขันกีฬาระดับต่างๆ	-มีการใช้เวลาว่างให้เกิดประโยชน์	กองการศึกษา
๓	โครงการมหกรรมแข่งกีฬาทางน้ำ	-เพื่อจัดซื้ออุปกรณ์กีฬาและเครื่องออกกำลังกายให้กับหมู่บ้าน	ประชาชนในตำบลมีอุปกรณ์กีฬาและเครื่องออกกำลังกาย	-	-	-	๑๐๐,๐๐๐	-	ร้อยละความสำเร็จที่ทำให้เยาวชน และประชาชนในตำบลมีสุขภาพสมบูรณ์แข็งแรง	-หมู่บ้านทุกหมู่บ้านมีอุปกรณ์กีฬาในการออกกำลังกาย	กองการศึกษา
๔	โครงการแข่งขันกีฬาเชื่อมความสัมพันธ์ อปท.อำเภอมายอ	เพื่อส่งเสริมการออกกำลังกายของประชาชนในอำเภอมายอ และสร้างความสามัคคี	ผู้บริหาร สมาชิกเจ้าหน้าที่,เยาวชน และประชาชนในอำเภอมายอ	๗๐,๐๐๐	๗๐,๐๐๐	๗๐,๐๐๐	๗๐,๐๐๐	๗๐,๐๐๐	ร้อยละความสำเร็จที่ทำให้ผู้บริหาร สมาชิก เจ้าหน้าที่ ,เยาวชน และประชาชนในอำเภอมายอมีสุขภาพสมบูรณ์ แข็งแรง	ทำให้ผู้บริหาร สมาชิกเจ้าหน้าที่,เยาวชน และประชาชนในอำเภอมายอมีสุขภาพสมบูรณ์ แข็งแรงและสร้างความสามัคคี	กองการศึกษา

- ก. ยุทธศาสตร์จังหวัดที่๒ การพัฒนาสังคม ชุมชนที่น่าอยู่ และทรัพยากรธรรมชาติอุดมสมบูรณ์อย่างยั่งยืน  
 ข. ยุทธศาสตร์การพัฒนาขององค์กรปกครองส่วนท้องถิ่นในเขตจังหวัดที่ ๔ พัฒนาสังคมและความมั่นคง  
 ๕.ยุทธศาสตร์การพัฒนาด้านกีฬาและการท่องเที่ยว  
 ๕.๑ แผนงานการส่งเสริมสนับสนุนกิจกรรมด้านการกีฬา การออกกำลังกายและกิจกรรมนันทนาการ

## แผนงานการศึกษา

ที่	โครงการ	วัตถุประสงค์	เป้าหมาย (ผลผลิตของ โครงการ)	งบประมาณและที่มา					ตัวชี้วัด (KPI)	ผลลัพธ์ที่คาดว่าจะ ได้รับ	หน่วยงานที่ รับผิดชอบ
				๒๕๖๑ (บาท)	๒๕๖๒ (บาท)	๒๕๖๓ (บาท)	๒๕๖๔ (บาท)	๒๕๖๕ (บาท)			
๕	โครงการจัดซื้อ อุปกรณ์กีฬาและ เครื่องออกกำลังกาย ให้กับหมู่บ้าน	-เพื่อจัดซื้ออุปกรณ์ กีฬาและเครื่องออก กำลังกายให้กับ หมู่บ้าน	ประชาชนในตำบลมี อุปกรณ์ กีฬาและเครื่องออก กำลังกาย	๓๐,๐๐๐	-	-	-	-	ร้อยละความสำเร็จ ที่ทำให้เยาวชน และ ประชาชนในตำบลมี สุขภาพสมบูรณ์ แข็งแรง	-หมู่บ้านทุกหมู่บ้าน อุปกรณ์กีฬาในการ ออกกำลังกาย	กอง การศึกษา
๖	โครงการส่งเสริม กิจกรรมเล่นกีฬาและ ออกกำลังกายด้วย กีฬาปันจลีต	เพื่อส่งเสริมการออก กำลังกายของ เยาวชนและ ประชาชนในการ แข่งขันกีฬา ปันจลีต	เยาวชน และ ประชาชนในตำบล เกาะจันทร์	๑๐๐,๐๐๐	๑๐๐,๐๐๐	๑๐๐,๐๐๐	๑๐๐,๐๐๐	๑๐๐,๐๐๐	ร้อยละความสำเร็จ ที่ทำให้เยาวชน และ ประชาชนในอำเภอ มายอมีสุขภาพ สมบูรณ์ แข็งแรง	ทำให้เยาวชน และ ประชาชนในอำเภอ มายอมีสุขภาพ สมบูรณ์ แข็งแรง และสร้าง ความ สามัคคี	กอง การศึกษา
รวม				๕๒๐,๐๐๐	๔๙๐,๐๐๐	๔๙๐,๐๐๐	๕๙๐,๐๐๐	๔๙๐,๐๐๐			

ก. ยุทธศาสตร์จังหวัดที่๒ การพัฒนาสังคม ชุมชนที่น่าอยู่ และทรัพยากรธรรมชาติอุดมสมบูรณ์อย่างยั่งยืน

ข. ยุทธศาสตร์การพัฒนาขององค์กรปกครองส่วนท้องถิ่นในเขตจังหวัดที่ ๔ พัฒนาสังคมและความมั่นคง

๕. ยุทธศาสตร์การพัฒนาด้านกีฬาและการท่องเที่ยว

๕.๒ แผนงานการส่งเสริมสนับสนุนการก่อสร้างและปรับปรุงสนามกีฬา

แผนงานอุตสาหกรรมและการโยธา

ที่	โครงการ	วัตถุประสงค์	เป้าหมาย (ผลผลิตของ โครงการ)	งบประมาณและที่มา					ตัวชี้วัด (KPI)	ผลลัพธ์ที่คาดว่าจะ ได้รับ	หน่วยงานที่ รับผิดชอบ
				๒๕๖๑ (บาท)	๒๕๖๒ (บาท)	๒๕๖๓ (บาท)	๒๕๖๔ (บาท)	๒๕๖๕ (บาท)			
๑.	โครงการจัดซื้อที่ดิน/ ก่อสร้างสนามกีฬา ระดับตำบล /หมู่บ้าน /ชุมชน	-เพื่อส่งเสริมการ ออกกำลังกาย	สนามกีฬา๕ แห่งม. ๑,๒,๓,๔,๕	-	-	๑,๐๐๐,๐๐๐	๑,๐๐๐,๐๐๐	๑,๐๐๐,๐๐๐	ร้อยละ ความสำเร็จใน การดำเนินการ	ประชาชนมีสถานที่ ออกกำลังกาย	กองช่าง
๒.	โครงการปรับปรุง ซ่อมแซมสนามกีฬาให้ มีมาตรฐาน	-เพื่อส่งเสริมการ ออกกำลังกาย	สนามกีฬาที่มี มาตรฐานทั้ง ๕ แห่งม.๑,๒,๓,๔,๕	-	-	๒๐๐,๐๐๐	-	-	ร้อยละ ความสำเร็จใน การดำเนินการ	ประชาชนให้ความ สนใจมาออกกำลังกาย	กองช่าง
๓.	โครงการก่อสร้างสนาม ฟุตบอล ม.๑,๒,๓,๔,๕	-เพื่อส่งเสริมการ ออกกำลังกาย	ก่อสร้างสนาม ฟุตบอล ม.๑,๒,๓,๔,๕	-	-	-	-	๕๐๐,๐๐๐	ร้อยละ ความสำเร็จใน การดำเนินการ	ประชาชนให้ความ สนใจมาออกกำลังกาย	กองช่าง
๔	โครงการก่อสร้างสนาม เด็กเล่นสร้างปัญญา ของศูนย์พัฒนาเด็ก เล่น	-เพื่อส่งเสริมการ เรียนรู้เด็กปฐมวัย	ก่อสร้างสนามเด็ก เล่น จำนวน ๑ หลัง	-	-	-	๑๐๐,๐๐๐	-	ร้อยละ ความสำเร็จใน การดำเนินการ	ทำให้เด็กศูนย์ พัฒนาเด็กเล็กมี พัฒนาการที่ดีและ ฉลาด	กองช่าง
รวม				-	-	๑,๒๐๐,๐๐๐	๑,๑๐๐,๐๐๐	๑,๕๐๐,๐๐๐			

ก. ยุทธศาสตร์จังหวัดที่ ๒ การพัฒนาสังคม ชุมชนที่นำอยู่ และทรัพยากรธรรมชาติอุดมสมบูรณ์อย่างยั่งยืน

ข. ยุทธศาสตร์การพัฒนาขององค์กรปกครองส่วนท้องถิ่นในเขตจังหวัด ที่ ๔ พัฒนาสังคมและความมั่นคง

๖.ยุทธศาสตร์การพัฒนาการบริหารจัดการที่ดี

๖.๑ แผนงานการส่งเสริมสวัสดิการและการพัฒนาศักยภาพบุคลากรภายในองค์กร

แผนงานบริหารงานทั่วไป

ที่	โครงการ	วัตถุประสงค์	เป้าหมาย (ผลผลิตของ โครงการ)	งบประมาณและที่มา					ตัวชี้วัด (KPI)	ผลลัพธ์ที่คาดว่าจะ ได้รับ	หน่วยงานที่ รับผิดชอบ
				๒๕๖๑ (บาท)	๒๕๖๒ (บาท)	๒๕๖๓ (บาท)	๒๕๖๔ (บาท)	๒๕๖๕ (บาท)			
๑	โครงการอบรมศึกษา งานต่างประเทศ เกี่ยวกับงาน สาธารณสุขและ สิ่งแวดล้อม/การผัง เมือง	-เพื่อเพิ่มความรู้ ทักษะ และพัฒนาศักยภาพของ ผู้บริหารใน อบต.เกาะจันทร์	ผู้บริหาร อบต. เกาะจันทร์	-	-	-	-	๓๐๐,๐๐๐	ร้อยละความพึงพอใจ ในการมีปฏิสัมพันธ์กับ ผู้ร่วมงานและเพิ่ม ประสิทธิภาพการ ปฏิบัติงาน	บุคลากรมีความรู้สึก ที่ดีระหว่างเพื่อน ร่วมงานและเพิ่ม ประสิทธิภาพการ ปฏิบัติงาน	สำนักปลัด/ กองคลัง/ กองช่าง
๒	โครงการอบรมพ.ร.บ. ข้อมูลข่าวสารให้กับ คณะผู้บริหาร, สมาชิก อบต. พนักงานส่วน ตำบล พนักงานจ้าง และประชาชนทั่วไป	-เพื่อให้พนักงานส่วน ตำบลได้รับความรู้ด้าน พรบ.ข้อมูลข่าวสารที่ ทันสมัยทันต่อเหตุการณ์	พนักงานส่วน ตำบลเกาะจันทร์	๑๐,๐๐๐	๑๐,๐๐๐	๑๐,๐๐๐	๑๐,๐๐๐	๑๐,๐๐๐	ร้อยละความพึงพอใจ ของบุคลากรในองค์กร ได้รับข้อมูลข่าวสารที่ ทันเหตุการณ์ละ รวดเร็ว	พนักงานส่วนตำบล ได้รับความรู้ด้าน ข้อมูลข่าวสารทันต่อ เหตุการณ์	สำนักปลัด/ กองคลัง/ กอง การศึกษา/ กองช่าง
๓	โครงการเพิ่มประสิทธิภาพ พนักงานขับรถยก กู้ชีพ กู้ภัย	-เพื่อเพิ่มประสิทธิภาพของ พนักงานขับรถกู้ชีพ กู้ภัย ใน การปฏิบัติงานมากยิ่งขึ้น	พนักงานขับรถกู้ชีพ กู้ภัย	๕๐,๐๐๐	๕๐,๐๐๐	๕๐,๐๐๐	๕๐,๐๐๐	๕๐,๐๐๐	ร้อยละของพนักงานขับรถ กู้ชีพ กู้ภัยเพิ่มศักยภาพใน การปฏิบัติงาน	พนักงานขับรถกู้ชีพ กู้ภัยปฏิบัติ งานอย่างมี ประสิทธิภาพยิ่งขึ้น	สำนักปลัด
๔	โครงการฝึกอบรม คุณธรรม จริยธรรม แก่ ผู้บริหาร สมาชิกสภา และ พนักงานส่วนท้องถิ่น	-เพื่อสร้างจิตสำนึกและ ตระหนักถึงคุณธรรม จริยธรรมแก่ผู้บริหาร สมาชิกสภา และพนักงาน ส่วนท้องถิ่น	ผู้บริหาร สมาชิก สภา และพนักงาน ส่วนท้องถิ่น	๒๐,๐๐๐	๒๐,๐๐๐	๒๐,๐๐๐	๒๐,๐๐๐	๒๐,๐๐๐	ร้อยละความสำเร็จในการ จัดอบรมคุณธรรม จริยธรรม แก่ผู้บริหาร สมาชิกสภา และพนักงาน ส่วนท้องถิ่น	-ผู้บริหาร สมาชิกสภา และพนักงานส่วน ท้องถิ่นมีจิตสำนึกใน คุณธรรม จริยธรรม	สำนักปลัด
รวม				๘๐,๐๐๐	๘๐,๐๐๐	๘๐,๐๐๐	๓๘๐,๐๐๐	๓๘๐,๐๐๐			

ก. ยุทธศาสตร์จังหวัดที่๒ การพัฒนาสังคม ชุมชนที่น่าอยู่ และทรัพยากรธรรมชาติอุดมสมบูรณ์อย่างยั่งยืน

ข. ยุทธศาสตร์การพัฒนาขององค์กรปกครองส่วนท้องถิ่นในเขตจังหวัด ที่ ๔ พัฒนาสังคมและความมั่นคง

๖.ยุทธศาสตร์การพัฒนาการบริหารจัดการที่ดี

๖.๔ แผนงานการพัฒนากระบวนการให้บริการที่ทันสมัยรวดเร็ว และลดขั้นตอนกระบวนการทำงานให้คล่องตัว  
แผนงานบริหารงานทั่วไป

ที่	โครงการ	วัตถุประสงค์	เป้าหมาย (ผลผลิตของ โครงการ)	งบประมาณและที่มา					ตัวชี้วัด (KPI)	ผลลัพธ์ที่คาดว่าจะได้รับ	หน่วยงานที่ รับผิดชอบ
				๒๕๖๑ (บาท)	๒๕๖๒ (บาท)	๒๕๖๓ (บาท)	๒๕๖๔ (บาท)	๒๕๖๕ (บาท)			
๑	โครงการบริการประชาชนในวันหยุด, นอกเวลาราชการและเวลาพักเที่ยง	-เพื่อบริการประชาชนในวันหยุด,นอกเวลาราชการและเวลาพักเที่ยง	บริการประชาชน ๕ หมู่บ้าน	๑๐,๐๐๐	๑๐,๐๐๐	๑๐,๐๐๐	๑๐,๐๐๐	๑๐,๐๐๐	ร้อยละความพึงพอใจการบริการประชาชน	ประชาชนได้รับความสะดวกในการติดต่อราชการ	สำนักงานปลัด
๒	ค่าใช้จ่ายในการเช่าพื้นที่ และโดเมนเนมเว็บไซต์ อบต.	-เพื่อเพิ่มประสิทธิภาพในการจัดเก็บภาษี	ประชาชนในตำบลเกาะจัน	๑๕,๐๐๐	๑๕,๐๐๐	๑๕,๐๐๐	๑๕,๐๐๐	๑๕,๐๐๐	ร้อยละความพึงพอใจการบริการประชาชน	ประชาชนได้รับข้อมูลข่าวสารได้รวดเร็ว	สำนักงานปลัด

- ก. ยุทธศาสตร์จังหวัดที่๒ การพัฒนาสังคม ชุมชนที่น่าอยู่ และทรัพยากรธรรมชาติอุดมสมบูรณ์อย่างยั่งยืน
  - ข. ยุทธศาสตร์การพัฒนาขององค์กรปกครองส่วนท้องถิ่นในเขตจังหวัดที่ ๔ พัฒนาสังคมและความมั่นคง
  - ๖.ยุทธศาสตร์การพัฒนาการบริหารจัดการที่ดี
  - ๖.๔ แผนงานการพัฒนากระบวนการให้บริการที่ทันสมัยรวดเร็ว และลดขั้นตอนกระบวนการทำงานให้คล่องตัว
- แผนงานบริหารงานทั่วไป

ที่	โครงการ	วัตถุประสงค์	เป้าหมาย (ผลผลิตของ โครงการ)	งบประมาณและที่มา					ตัวชี้วัด (KPI)	ผลลัพธ์ที่คาดว่าจะได้รับ	หน่วยงานที่ รับผิดชอบ
				๒๕๖๑ (บาท)	๒๕๖๒ (บาท)	๒๕๖๓ (บาท)	๒๕๖๔ (บาท)	๒๕๖๕ (บาท)			
๓	โครงการจัดทำแผนที่ ภาษีและทะเบียน ทรัพย์สิน	-เพื่อเพิ่มประสิทธิภาพ ในการจัดเก็บภาษี	จัดทำแผนที่ภาษีและ ทะเบียนทรัพย์สิน๑ ครั้ง	๕๐,๐๐๐	๕๐,๐๐๐	๕๐,๐๐๐	๕๐,๐๐๐	๕๐,๐๐๐	ร้อยละความสำเร็จ ในการดำเนินการ	ประสิทธิภาพใน การจัดเก็บภาษี เพิ่มขึ้น	กองคลัง
๔	โครงการจัดเก็บภาษี เคลื่อนที่	-เพื่อบริการประชาชน	บริการประชาชน ๕ หมู่บ้าน	๓๐,๐๐๐	๓๐,๐๐๐	๓๐,๐๐๐	๓๐,๐๐๐	๓๐,๐๐๐	ร้อยละความพึง พอใจการบริการ ประชาชน	ประสิทธิภาพใน การจัดเก็บภาษี เพิ่มขึ้น	กองคลัง
<b>รวม</b>				<b>๑๐๕,๐๐๐</b>	<b>๑๐๕,๐๐๐</b>	<b>๑๐๕,๐๐๐</b>	<b>๑๐๕,๐๐๐</b>	<b>๑๐๕,๐๐๐</b>			

- ก. ยุทธศาสตร์จังหวัดที่๒ การพัฒนาสังคม ชุมชนที่น่าอยู่ และทรัพยากรธรรมชาติอุดมสมบูรณ์อย่างยั่งยืน  
 ข. ยุทธศาสตร์การพัฒนาของขององค์กรปกครองส่วนท้องถิ่นในเขตจังหวัด ที่ ๔ พัฒนาสังคมและความมั่นคง  
 ๖. ยุทธศาสตร์ การพัฒนาการบริหารจัดการที่ดี

๖.๕ แผนงานการส่งเสริมความรู้ความเข้าใจในการมีส่วนร่วมในระบบประชาธิปไตย

แผนงานสร้างความเข้มแข็งของชุมชน

ที่	โครงการ	วัตถุประสงค์	เป้าหมาย (ผลผลิตของ โครงการ)	งบประมาณและที่มา					ตัวชี้วัด (KPI)	ผลลัพธ์ที่คาดว่าจะ ได้รับ	หน่วยงานที่ รับผิดชอบ
				๒๕๖๑ (บาท)	๒๕๖๒ (บาท)	๒๕๖๓ (บาท)	๒๕๖๔ (บาท)	๒๕๖๕ (บาท)			
๑	โครงการจัดการ เลือกตั้งและรณรงค์ การเลือกตั้งทุกระดับ	-เพื่อส่งเสริมระบอบ ประชาธิปไตย	ประชาชนรับรู้ข้อมูล ข่าวสารการเลือกตั้ง ทุกระดับ	๕๐,๐๐๐	๕๐,๐๐๐	๕๐,๐๐๐	๕๐,๐๐๐	๕๐,๐๐๐	ร้อยละความพึง พอใจการเลือกตั้ง โดยสุจริต	ประชาชนมีความรู้ ความเข้าใจในระบอบ ประชาธิปไตย ประชาชนมีความรู้ ความเข้าใจในระบอบ ประชาธิปไตย	สำนักงาน ปลัด
๒	โครงการส่งเสริมและ พัฒนาองค์กรลูกเสือ ชาวบ้าน	-เพื่อส่งเสริมและ พัฒนาองค์กรลูกเสือ ชาวบ้านจังหวัด ปัตตานี	องค์กรลูกเสือชาวบ้าน จังหวัดปัตตานี	-	๕๐,๐๐๐	๕๐,๐๐๐	๕๐,๐๐๐	๕๐,๐๐๐	ร้อยละความสำเร็จ การจัดวันท้องถิ่น ไทย	ประชาชนมีความรู้ใน ระบอบประชาธิปไตย	สำนักงาน ปลัด
รวม				๕๐,๐๐๐	๑๐๐,๐๐๐	๑๐๐,๐๐๐	๑๐๐,๐๐๐	๑๐๐,๐๐๐			





ก. ยุทธศาสตร์จังหวัดที่๓ การเสริมสร้างความมั่นคง พัฒนาโครงสร้างพื้นฐานและการเชื่อมโยงเมืองสู่นานาชาติ

ข. ยุทธศาสตร์การพัฒนาขององค์กรปกครองส่วนท้องถิ่นในเขตจังหวัด ที่ ๒พัฒนาโครงสร้างพื้นฐานและบริการสาธารณะ

๗. ยุทธศาสตร์ด้านการพัฒนาโครงสร้างพื้นฐาน

๗.๑ แผนงานการก่อสร้าง บุกเบิก ปรับปรุง บำรุงรักษาทางคมนาคม สะพาน ทางเท้า เชื้อน ระบบระบายน้ำ( ก่อสร้างถนน คสล.)

แผนงานอุตสาหกรรมและการโยธา

ที่	โครงการ	วัตถุประสงค์	เป้าหมาย (ผลผลิตของ โครงการ)	งบประมาณและที่มา					ตัวชี้วัด (KPI)	ผลลัพธ์ที่คาดว่าจะได้รับ	หน่วยงานที่ รับผิดชอบ
				๒๕๖๑ (บาท)	๒๕๖๒ (บาท)	๒๕๖๓ (บาท)	๒๕๖๔ (บาท)	๒๕๖๕ (บาท)			
๑	โครงการก่อสร้างถนน คสล.หมู่ที่ ๑,๒,๓,๔,๕	-เพื่อประชาชนมีถนน ในการสัญจรสะดวก รวดเร็ว	ถนน คสล. ม.๑,๒,๓,๔,๕	-	๑,๕๐๐,๐๐๐	๑,๕๐๐,๐๐๐	-	-	ร้อยละ ความสำเร็จในการ ดำเนินการ	ประชาชนมีการ สัญจรสะดวก รวดเร็ว	กองช่าง
๒	โครงการก่อสร้าง ถนนลาดยางแอสฟัลท์ ติกคอนกรีต หมู่ที่ ๑,๒,๓,๔,๕	-เพื่อประชาชนมีถนน ในการสัญจรสะดวก รวดเร็ว	ก่อสร้าง ถนนลาดยางแอส ฟัลท์ติกคอนกรีต ม. ๑,๒,๓,๔,๕	-	-	-	๑,๐๐๐,๐๐๐	-	ร้อยละ ความสำเร็จในการ ดำเนินการ	ประชาชนมีการ สัญจรสะดวก รวดเร็ว	กองช่าง
๓	โครงการก่อสร้าง ถนนคสล. สายบาโง บาดะ-บ้านโตะโระ หมู่ที่ ๑,๒	-เพื่อประชาชนมีถนน ในการสัญจรสะดวก รวดเร็ว	ถนน ลาดยาง ม.๑,๒จำนวน ๑ สาย	-	-	๕๐๐,๐๐๐	-	-	ร้อยละ ความสำเร็จในการ ดำเนินการ	ประชาชนมีการ สัญจรสะดวก รวดเร็ว	กองช่าง
๔	โครงการบุกเบิกถนน สายลูโบะสีอะละ-สาย บูเกะบาลอ	-เพื่อประชาชนมีถนน ในการสัญจรสะดวก รวดเร็ว	บุกเบิกถนน สายลู โบะสีอะละ-สาย บูเกะบาลอ	-	-	-	-	๓๐๐,๐๐๐	ร้อยละ ความสำเร็จในการ ดำเนินการ	ประชาชนมีการ สัญจรสะดวก รวดเร็ว	กองช่าง

- ก. ยุทธศาสตร์จังหวัดที่ ๓ การเสริมสร้างความมั่นคง พัฒนาโครงสร้างพื้นฐานและการเชื่อมโยงเมืองสู่นานาชาติ
- ข. ยุทธศาสตร์การพัฒนาขององค์กรปกครองส่วนท้องถิ่นในเขตจังหวัด ที่ ๒ พัฒนาโครงสร้างพื้นฐานและบริการสาธารณะ
  - ๗. ยุทธศาสตร์ด้านการพัฒนาโครงสร้างพื้นฐาน
    - ๗.๑ แผนงานการก่อสร้าง บุกเบิก ปรับปรุง บำรุงรักษาทางคมนาคม สะพาน ทางเท้า เขื่อน ระบบระบายน้ำ( ก่อสร้างถนน คสล.)

แผนงานอุตสาหกรรมและการโยธา

ที่	โครงการ	วัตถุประสงค์	เป้าหมาย (ผลผลิตของ โครงการ)	งบประมาณและที่มา					ตัวชี้วัด (KPI)	ผลลัพธ์ที่คาดว่าจะได้รับ	หน่วยงานที่รับผิดชอบ
				๒๕๖๑ (บาท)	๒๕๖๒ (บาท)	๒๕๖๓ (บาท)	๒๕๖๔ (บาท)	๒๕๖๕ (บาท)			
๕	โครงการก่อสร้างถนนลาดยางแอสฟัลท์ติกคอนกรีตสายลูโบะสี่ลละ-ซื่อเรียง หมู่ที่ ๒	-เพื่อประชาชนมีถนนในการสัญจรสะดวก รวดเร็ว	ถนนลาดยางแอสฟัลท์ติกคอนกรีต ม.๒จำนวน ๑ สาย	-	-	๔,๐๐๐,๐๐๐	-	-	ร้อยละความสำเร็จในการดำเนินการ	-ประชาชนมีการสัญจรสะดวก รวดเร็ว	กองช่าง
๖	โครงการก่อสร้างถนนคสล. สายลิมาบูโระ ม.๒	-เพื่อประชาชนมีถนนในการสัญจรสะดวก รวดเร็ว	ถนน คสล.ม.๒ จำนวน ๑ สาย	-	-	-	-	๓๐๐,๐๐๐	ร้อยละความสำเร็จในการดำเนินการ	-ประชาชนมีการสัญจรสะดวก รวดเร็ว	กองช่าง
๗	โครงการก่อสร้างถนนคสล.ภายในสนง.อบต.	-เพื่อประชาชนมีถนนในการสัญจรสะดวก รวดเร็ว	ถนน คสล.ม.๒ จำนวน ๑ สาย	-	-	-	๔๐๐,๐๐๐	-	ร้อยละความสำเร็จในการดำเนินการ	-ประชาชนมีการสัญจรสะดวก รวดเร็ว	กองช่าง

ก. ยุทธศาสตร์จังหวัดที่๓ การเสริมสร้างความมั่นคง พัฒนาโครงสร้างพื้นฐานและการเชื่อมโยงเมืองสู่นานาชาติ

ข. ยุทธศาสตร์การพัฒนาขององค์กรปกครองส่วนท้องถิ่นในเขตจังหวัด ที่ ๒ พัฒนาโครงสร้างพื้นฐานและบริการสาธารณะ

๗. ยุทธศาสตร์ที่ ๗ ด้านการพัฒนาโครงสร้างพื้นฐาน

๗.๑ แผนงานการก่อสร้าง บุกเบิก ปรับปรุง บำรุงรักษาทางคมนาคม สะพาน ทางเท้า เชื้อน ระบบระบายน้ำ( ก่อสร้างถนน คสล.)

แผนงานอุตสาหกรรมและการโยธา

ที่	โครงการ	วัตถุประสงค์	เป้าหมาย (ผลผลิตของโครงการ)	งบประมาณและที่มา					ตัวชี้วัด (KPI)	ผลลัพธ์ที่คาดว่าจะได้รับ	หน่วยงานที่รับผิดชอบ
				๒๕๖๑ (บาท)	๒๕๖๒ (บาท)	๒๕๖๓ (บาท)	๒๕๖๔ (บาท)	๒๕๖๕ (บาท)			
๘	โครงการก่อสร้างคอนกรีตเสริมเหล็กสายบ้านแซนท้าว – เจ๊ะเต็ง ม.๑	-เพื่อให้ประชาชนมีถนนในการสัญจรสะดวกรวดเร็ว	ก่อสร้างถนนคอนกรีตเสริมเหล็กจำนวน ๑ สาย	-	๓๐๐,๐๐๐	-	-	-	ร้อยละความสำเร็จในการดำเนินการ	ประชาชนมีการสัญจรสะดวกรวดเร็ว	กองช่าง
๙	โครงการก่อสร้างถนนคสล.สายบ้านนิมะ นิกะจี-บ้านเปาะแตะ ม.๑	-เพื่อให้ประชาชนมีถนนในการสัญจรสะดวกรวดเร็ว	ถนนคอนกรีตเสริมเหล็ก ม. ๑ จำนวน ๑ สาย	-	-	-	-	๓๐๐,๐๐๐	ร้อยละความสำเร็จในการดำเนินการ	ประชาชนมีการสัญจรสะดวกรวดเร็ว	กองช่าง
๑๐	โครงการก่อสร้างถนนลาดยางแอสฟัลท์ติกคอนกรีตสายบ้านคลองช้าง-บ้านบางไทร ม.๓	-เพื่อให้ประชาชนมีถนนในการสัญจรสะดวกรวดเร็ว	ถนนลาดยาง กว้าง ๕.๐๐ ม. ยาว ๑,๔๗๐ ม. หนา ๐.๐๕ ม. พื้นที่ผิวจราจรไม่น้อยกว่า ๗,๓๕๐ ตร.ม. จำนวน ๑ สาย	-	-	-	๔,๓๓๖,๗๐๐	-	ร้อยละความสำเร็จในการดำเนินการ	ประชาชนมีการสัญจรสะดวกรวดเร็ว	กองช่าง
๑๑	โครงการก่อสร้างถนนคสล.หน้าบ้านแบโกะ – สายชลประทาน ม.๓	-เพื่อให้ประชาชนมีถนนในการสัญจรสะดวกรวดเร็ว	ถนน คสล. ม.๓จำนวน ๑ สาย	-	-	-	-	๓๐๐,๐๐๐	ร้อยละความสำเร็จในการดำเนินการ	ประชาชนมีการสัญจรสะดวกรวดเร็ว	กองช่าง

ก. ยุทธศาสตร์จังหวัดที่๓ การเสริมสร้างความมั่นคง พัฒนาโครงสร้างพื้นฐานและการเชื่อมโยงเมืองสู่นานาชาติ

ข. ยุทธศาสตร์การพัฒนาขององค์กรปกครองส่วนท้องถิ่นในเขตจังหวัด ที่ ๒ พัฒนาโครงสร้างพื้นฐานและบริการสาธารณะ

๗. ยุทธศาสตร์ ด้านการพัฒนาโครงสร้างพื้นฐาน

๗.๑ แผนงานการก่อสร้าง บุกเบิก ปรับปรุง บำรุงรักษาทางคมนาคม สะพาน ทางเท้า เชื้อน ระบบระบายน้ำ( ก่อสร้างถนน คสล.)

แผนงานอุตสาหกรรมและการโยธา

ที่	โครงการ	วัตถุประสงค์	เป้าหมาย (ผลผลิตของ โครงการ)	งบประมาณและที่มา					ตัวชี้วัด (KPI)	ผลลัพธ์ที่คาดว่าจะได้รับ	หน่วยงานที่ รับผิดชอบ
				๒๕๖๑ (บาท)	๒๕๖๒ (บาท)	๒๕๖๓ (บาท)	๒๕๖๔ (บาท)	๒๕๖๕ (บาท)			
๑๒	โครงการก่อสร้างลานคสล. ริมรั้วคูโบรคลองข้างม.๓	-เพื่อให้ประชาชนมี ถนนในการสัญจร สะดวกรวดเร็ว	ก่อสร้างลานคสล. ม.๓จำนวน ๑ สาย	-	๒๐๐,๐๐๐	-	-	-	ร้อยละ ความสำเร็จใน การดำเนินการ	ประชาชนมีการ สัญจรสะดวก รวดเร็ว	กองช่าง
๑๓	โครงการก่อสร้าง ถนนลาดยางแอสฟัลท์ ติกคอนกรีต สายบ้าน ชลประทาน ม.๕	-เพื่อให้ประชาชนมี ถนนในการสัญจร สะดวกรวดเร็ว	ถนนลาดยางแอส ฟัลท์ติกคอนกรีต ม.๕ จำนวน ๑ สาย	-	-	-	-	๔,๐๐๐,๐๐๐	ร้อยละ ความสำเร็จใน การดำเนินการ	ประชาชนมีการ สัญจรสะดวก รวดเร็ว	กองช่าง
๑๔	โครงการก่อสร้าง ถนนลาดยางแอสฟัลท์ ติกคอนกรีตสายบ้าน แยระ-กำปตือเงาะ ม.๕	-เพื่อให้ประชาชนมี ถนนในการสัญจร สะดวกรวดเร็ว	ถนนลาดยางแอส ฟัลท์ติกคอนกรีต สายบ้านแยระ- กำปตือเงาะ ม.๕	-	-	-	๕๐๐,๐๐๐	-	ร้อยละ ความสำเร็จใน การดำเนินการ	ประชาชนมีการ สัญจรสะดวก รวดเร็ว	กองช่าง
๑๕	โครงการก่อสร้าง ถนนลาดยางแอสฟัลท์ ติกคอนกรีตสายบ้านบูกะ บาลอ ม.๔	-เพื่อให้ประชาชนมี ถนนในการสัญจร สะดวกรวดเร็ว	ถนนลาดยางแอส ฟัลท์ติกคอนกรีต สายบ้านบูกะ บาลอ . ม.๔	-	-	-	๔,๐๐๐,๐๐๐	-	ร้อยละ ความสำเร็จใน การดำเนินการ	ประชาชนมีการ สัญจรสะดวก รวดเร็ว	กองช่าง

ก. ยุทธศาสตร์จังหวัดที่๓ การเสริมสร้างความมั่นคง พัฒนาโครงสร้างพื้นฐานและการเชื่อมโยงเมืองสู่นานาชาติ

ข. ยุทธศาสตร์การพัฒนาขององค์กรปกครองส่วนท้องถิ่นในเขตจังหวัดที่ ๒ พัฒนาโครงสร้างพื้นฐานและบริการสาธารณะ

๗. ยุทธศาสตร์ ด้านการพัฒนาโครงสร้างพื้นฐาน

๗.๑ แผนงานการก่อสร้าง บุกเบิก ปรับปรุง บำรุงรักษาทางคมนาคม สะพาน ทางเท้า เชื้อน ระบบระบายน้ำ( ก่อสร้างถนน คสล.)

แผนงานอุตสาหกรรมและการโยธา

ที่	โครงการ	วัตถุประสงค์	เป้าหมาย (ผลผลิตของ โครงการ)	งบประมาณและที่มา					ตัวชี้วัด (KPI)	ผลลัพธ์ที่คาดว่าจะได้รับ	หน่วยงานที่ รับผิดชอบ
				๒๕๖๑ (บาท)	๒๕๖๒ (บาท)	๒๕๖๓ (บาท)	๒๕๖๔ (บาท)	๒๕๖๕ (บาท)			
๑๖	โครงการก่อสร้างถนนคอนกรีตเสริมเหล็กสายคลองส่งน้ำ ๒.๗L ม.๔	-เพื่อให้ประชาชนมีถนนในการสัญจรสะดวกรวดเร็ว	ก่อสร้างถนนคอนกรีตเสริมเหล็ก กว้าง ๔.๐๐ เมตร ยาว ๒,๗๔๐ เมตร หนา ๐.๑๕ เมตร พื้นที่ผิวจราจรไม่น้อยกว่า ๑๐,๙๖๐ ตร.ม.	-	-	๘,๓๐๖,๘๐๐	-	-	ร้อยละความสำเร็จในการดำเนินงาน	ประชาชนมีการสัญจรสะดวก	กองช่าง
๑๗	โครงการก่อสร้างถนนคอนกรีตเสริมเหล็กสายคูโบรีไต้ะกุ่มง ม.๔	-เพื่อให้ประชาชนมีถนนในการสัญจรสะดวกรวดเร็ว	ก่อสร้างถนนคอนกรีตเสริมเหล็ก ม.๔จำนวน ๑ สาย	-	๕๐๐,๐๐๐	-	-	-	ร้อยละความสำเร็จในการดำเนินงาน	ประชาชนมีการสัญจรสะดวก	กองช่าง
๑๘	โครงการก่อสร้างถนนถนนลาดยางแอสฟัลท์ติกคอนกรีตสายบ้านจุกอ-เกาะจันม.๔	-เพื่อให้ประชาชนมีถนนในการสัญจรสะดวกรวดเร็ว	ถนนลาดยางแอสฟัลท์ติกคอนกรีต ม.๔จำนวน ๑ สาย	-	-	-	-	๒,๐๐๐,๐๐๐	ร้อยละความสำเร็จในการดำเนินการ	-ประชาชนมีการสัญจรสะดวกรวดเร็ว	กองช่าง

ก. ยุทธศาสตร์จังหวัดที่๓ การเสริมสร้างความมั่นคง พัฒนาโครงสร้างพื้นฐานและการเชื่อมโยงเมืองสู่นานาชาติ

ข. ยุทธศาสตร์การพัฒนาขององค์กรปกครองส่วนท้องถิ่นในเขตจังหวัด ที่ ๒ พัฒนาโครงสร้างพื้นฐานและบริการสาธารณะ

๗. ยุทธศาสตร์ ด้านการพัฒนาโครงสร้างพื้นฐาน

๗.๑ แผนงานการก่อสร้าง บุกเบิก ปรับปรุง บำรุงรักษาทางคมนาคม สะพาน ทางเท้า เชื้อน ระบบระบายน้ำ( ก่อสร้างถนน คสล.)

แผนงานอุตสาหกรรมและการโยธา

ที่	โครงการ	วัตถุประสงค์	เป้าหมาย (ผลผลิตของ โครงการ)	งบประมาณและที่มา					ตัวชี้วัด (KPI)	ผลลัพธ์ที่คาดว่าจะได้รับ	หน่วยงานที่รับผิดชอบ
				๒๕๖๑ (บาท)	๒๕๖๒ (บาท)	๒๕๖๓ (บาท)	๒๕๖๔ (บาท)	๒๕๖๕ (บาท)			
๑๙	โครงการก่อสร้างถนนลาดยางแอสฟัลท์ติกคอนกรีตสาย กำปงก้อล่อจ้อแด ม.๕	-เพื่อให้ประชาชนมีถนนในการคมนาคมขนส่งสะดวกรวดเร็ว	ถนนลาดยางแอสฟัลท์ติกคอนกรีต .ม.๕จำนวน ๑ สาย	-	-	-	๒,๐๐๐,๐๐๐	-	-ร้อยละความสำเร็จในการดำเนินการ	ประชาชนมีการสัญจรสะดวกรวดเร็ว	กองช่าง
๒๐	โครงการก่อสร้างถนนลาดยางแอสฟัลท์ติกคอนกรีตสายแยระ-ตรัง	-เพื่อให้ประชาชนมีถนนในการสัญจรสะดวกรวดเร็ว	ถนนถนนลาดยางแอสฟัลท์ติกคอนกรีตม.๕ กว้าง๖.๐๐ เมตร ยาว ๘๔๐ เมตร หนา ๐.๐๕ เมตร พื้นที่ผิวจราจรไม่น้อยกว่า ๕,๐๔๐ ตร.ม.	-	-	-	๔,๐๒๗,๘๐๐	-	-ร้อยละความสำเร็จในประชาชนมีการ	ประชาชนมีการสัญจรสะดวกรวดเร็ว	กองช่าง
๒๑	โครงการก่อสร้างทางเท้าคอนกรีตเสริมเหล็ก ม.๕	เพื่อให้ประชาชนมีถนนในการคมนาคมขนส่งสะดวกรวดเร็ว	ถนนคอนกรีตเสริมเหล็ก ม.๕ จำนวน ๑ สาย	-	-	-	-	๕๐๐,๐๐๐	-ร้อยละความสำเร็จในการดำเนินงาน	ประชาชนมีการสัญจรสะดวกรวดเร็ว	กองช่าง

ก. ยุทธศาสตร์จังหวัดที่๓ การเสริมสร้างความมั่นคง พัฒนาโครงสร้างพื้นฐานและการเชื่อมโยงเมืองสู่นานาชาติ

ข. ยุทธศาสตร์การพัฒนาศูนย์การปกครองส่วนท้องถิ่นในเขตจังหวัด ที่ ๒ พัฒนาโครงสร้างพื้นฐานและบริการสาธารณะ

๗. ยุทธศาสตร์ ด้านการพัฒนาโครงสร้างพื้นฐาน

๗.๑ แผนงานการก่อสร้าง บุกเบิก ปรับปรุง บำรุงรักษาทางคมนาคม สะพาน ทางเท้า เขื่อน ระบบระบายน้ำ( ก่อสร้างถนน คสล.)

แผนงานอุตสาหกรรมและการโยธา

ที่	โครงการ	วัตถุประสงค์	เป้าหมาย (ผลผลิตของ โครงการ)	งบประมาณและที่มา					ตัวชี้วัด (KPI)	ผลลัพธ์ที่คาดว่าจะ ได้รับ	หน่วยงานที่ รับผิดชอบ
				๒๕๖๑ (บาท)	๒๕๖๒ (บาท)	๒๕๖๓ (บาท)	๒๕๖๔ (บาท)	๒๕๖๕ (บาท)			
๒๒	โครงการก่อสร้างถนนคอนกรีตเสริมเหล็กสายสนามฟุตบอลบ้านแซนท่าว – บ้านโตะระ หมู่ที่ ๑	-เพื่อประชาชนมีถนนในการสัญจรไปมาได้สะดวก	ก่อสร้างถนนถนนคอนกรีตเสริมเหล็กขนาดกว้าง ๔.๐๐ ม. ยาว ๑,๓๔๐ ม.	-	-	๓,๒๙๑,๔๐๐	-	-	ร้อยละความสำเร็จในการดำเนินการ	ประชาชนมีการสัญจรสะดวกรวดเร็ว	กองช่าง
๒๓	โครงการก่อสร้างถนนลูกรังสายโตะระโนะ	-เพื่อประชาชนมีถนนในการสัญจรไปมาได้สะดวก	ก่อสร้างถนนลูกรังขนาดกว้าง ๔.๐๐ ม. ยาว ๓๒๐ ม.	-	-	-	๓๕๐,๐๐๐	-	ร้อยละความสำเร็จในการดำเนินการ	ประชาชนมีการสัญจรสะดวกรวดเร็ว	กองช่าง
๒๔	โครงการก่อสร้างถนนคอนกรีตเสริมเหล็กสายบลาซาเขาเปาะชูโกะ	-เพื่อประชาชนมีถนนในการสัญจรไปมาได้สะดวก	ก่อสร้างถนนถนนคอนกรีตเสริมเหล็กขนาดกว้าง ๔.๐๐ ม. ยาว ๑๕๐ ม.	-	-	-	-	๒๐๐,๐๐๐	ร้อยละความสำเร็จในการดำเนินการ	ประชาชนมีการสัญจรสะดวกรวดเร็ว	กองช่าง
๒๕	โครงการก่อสร้างถนนคอนกรีตเสริมเหล็กสายเตี้ยะรายอ หมู่ที่ ๔	-เพื่อประชาชนมีถนนในการสัญจรไปมาได้สะดวก	ก่อสร้างถนนถนนคอนกรีตเสริมเหล็กขนาดกว้าง ๔.๐๐ ม. ยาว ๓๗๐ ม.	-	-	-	-	๔๐๐,๐๐๐	ร้อยละความสำเร็จในการดำเนินการ	ประชาชนมีการสัญจรสะดวกรวดเร็ว	กองช่าง



ก. ยุทธศาสตร์จังหวัดที่๓ การเสริมสร้างความมั่นคง พัฒนาโครงสร้างพื้นฐานและการเชื่อมโยงเมืองสู่นานาชาติ

ข. ยุทธศาสตร์การพัฒนาขององค์กรปกครองส่วนท้องถิ่นในเขตจังหวัด ที่ ๒ พัฒนาโครงสร้างพื้นฐานและบริการสาธารณะ

๗. ยุทธศาสตร์ ด้านการพัฒนาโครงสร้างพื้นฐาน

๗.๑ แผนงานการก่อสร้าง บุกเบิก ปรับปรุง บำรุงรักษาทางคมนาคม สะพาน ทางเท้า เขื่อน ระบบระบายน้ำ( ก่อสร้างถนน คสล.)

แผนงานอุตสาหกรรมและการโยธา

ที่	โครงการ	วัตถุประสงค์	เป้าหมาย (ผลผลิตของ โครงการ)	งบประมาณและที่มา					ตัวชี้วัด (KPI)	ผลลัพธ์ที่คาดว่าจะได้รับ	หน่วยงานที่รับผิดชอบ
				๒๕๖๑ (บาท)	๒๕๖๒ (บาท)	๒๕๖๓ (บาท)	๒๕๖๔ (บาท)	๒๕๖๕ (บาท)			
๒๖	โครงการก่อสร้างถนนคอนกรีตเสริมเหล็กสายมัสยิดโต๊ะโร๊ะ หมู่ที่ ๒	-เพื่อประชาชนมีถนนในการสัญจรไปมาได้สะดวก	ก่อสร้างถนนคอนกรีตเสริมเหล็กสายขนาดกว้าง ๔.๐๐ ม. ยาว ๓๕๐ ม.	-	-	-	๓๕๐,๐๐๐	๓๕๐,๐๐๐	ร้อยละความสำเร็จในการดำเนินการ	ประชาชนมีการสัญจรสะดวกรวดเร็ว	กองช่าง
๒๗	โครงการก่อสร้างถนนลาดยางแอสฟัลท์ติกคอนกรีตสายบ้านแซนท้าว -เจ๊ะเต็ง ม.๑	-เพื่อประชาชนมีถนนในการสัญจรไปมาได้สะดวก	ถนนลาดยาง กว้าง ๕.๐๐ ม. ยาว ๑,๗๖๐ ม. หนา ๐.๐๕ ม. พื้นที่ผิวจราจรไม่น้อยกว่า ๘,๘๐๐ ตร.ม. จำนวน ๑ สาย	-	-	-	๔,๗๖๖,๘๕๗	-	ร้อยละความสำเร็จในการดำเนินการ	ประชาชนมีการสัญจรสะดวกรวดเร็ว	กองช่าง
๒๘	โครงการก่อสร้างถนนคอนกรีตเสริมเหล็กสายกูโบร์บารู	-เพื่อประชาชนมีถนนในการสัญจรไปมาได้สะดวก	ก่อสร้างถนนถนนคอนกรีตเสริมเหล็กขนาดกว้าง ๔.๐๐ ม. ยาว ๒๐๐ ม.	-	-	-	-	๒๐๐,๐๐๐	ร้อยละความสำเร็จในการดำเนินการ	ประชาชนมีการสัญจรสะดวกรวดเร็ว	กองช่าง
๒๙	โครงการก่อสร้างถนนลาดยางแอสฟัลท์ติกคอนกรีตสายบ้านลูโบะสีละ-บ้านคลองช้าง หมู่ที่ ๒,๓	-เพื่อให้มีถนนสภาพแข็งแรงและคมนาคมสะดวกปลอดภัย	ก่อสร้างถนนลาดยางแอสฟัลท์ติกคอนกรีตขนาดกว้าง ๕.๐๐ ม. ยาว ๒,๙๐๐ ม. หนา ๐.๐๕ ม.	-	-	๗,๖๖๕,๘๐๐	-	-	ร้อยละความสำเร็จในการดำเนินการ	ประชาชนมีการสัญจรสะดวกรวดเร็ว	กองช่าง

ก. ยุทธศาสตร์จังหวัดที่๓ การเสริมสร้างความมั่นคง พัฒนาโครงสร้างพื้นฐานและการเชื่อมโยงเมืองสู่นานาชาติ

ข. ยุทธศาสตร์การพัฒนาขององค์กรปกครองส่วนท้องถิ่นในเขตจังหวัด ที่ ๒ พัฒนาโครงสร้างพื้นฐานและบริการสาธารณะ

๗. ยุทธศาสตร์ ด้านการพัฒนาโครงสร้างพื้นฐาน

๗.๑ แผนงานการก่อสร้าง บุกเบิก ปรับปรุง บำรุงรักษาทางคมนาคม สะพาน ทางเท้า เชื้อน ระบบระบายน้ำ( ก่อสร้างถนน คสล.)

แผนงานอุตสาหกรรมและการโยธา

ที่	โครงการ	วัตถุประสงค์	เป้าหมาย (ผลผลิตของ โครงการ)	งบประมาณและที่มา					ตัวชี้วัด (KPI)	ผลลัพธ์ที่คาดว่าจะได้รับ	หน่วยงานที่รับผิดชอบ
				๒๕๖๑ (บาท)	๒๕๖๒ (บาท)	๒๕๖๓ (บาท)	๒๕๖๔ (บาท)	๒๕๖๕ (บาท)			
๓๐	โครงการก่อสร้างถนนแอสฟัลท์ติกคอนกรีตสายบ้านลูโบะสีละ-บ้านซื่อเรียงหมู่ที่ ๒	-เพื่อให้มีถนนสภาพแข็งแรงและคมนาคมสะดวกปลอดภัย	ก่อสร้างถนนลาดยางแอสฟัลท์ติกคอนกรีตขนาดกว้าง ๕.๐๐ ม. ยาว ๓,๑๘๐ ม. หนา ๐.๑๕ ม.	-	-	-	๕,๐๐๐,๐๐๐	-	ร้อยละความสำเร็จในการดำเนินการ	ประชาชนมีการสัญจรสะดวกรวดเร็ว	กองช่าง
๓๑	โครงการก่อสร้างถนนลาดยางแอสฟัลท์ติกคอนกรีตบ้านแขนท้าว-ยาปี ม.๑, ม.๔	-เพื่อประชาชนมีถนนในการสัญจรไปมาได้สะดวก	ก่อสร้างถนนกว้าง ๕.๐๐ ม. ยาว ๒,๐๐๐ ม. หนา ๐.๑๕ ม. พื้นที่ผิวจราจรไม่น้อยกว่า ๑๐,๐๐๐ ตรม.	-	-	๑,๐๐๐,๐๐๐	๑,๐๐๐,๐๐๐	-	ร้อยละความสำเร็จในการดำเนินการ	ประชาชนมีการสัญจรสะดวกรวดเร็ว	กองช่าง
๓๒	โครงการปรับปรุงแหล่งน้ำบ้านลูโบะสีละ-คลองข้าง หมู่ที่ ๒,๓	-เพื่อปรับปรุงแหล่งน้ำในการทำ การเกษตร/ชลประทานได้ตลอดทั้งปี	ปรับปรุงแหล่งน้ำบ้านแยระ ขนาดกว้าง ๗ ม.ยาว ๑,๐๐๐ ม.	-	-	๒๕๐,๐๐๐	๒๕๐,๐๐๐	-	ร้อยละความสำเร็จในการดำเนินการ	ประชาชนมีน้ำใช้เพื่อการเกษตร/ชลประทานได้ตลอดทั้งปี	กองช่าง

ก. ยุทธศาสตร์จังหวัดที่๓ การเสริมสร้างความมั่นคง พัฒนาโครงสร้างพื้นฐานและการเชื่อมโยงเมืองสู่นานาชาติ

ข. ยุทธศาสตร์การพัฒนาขององค์กรปกครองส่วนท้องถิ่นในเขตจังหวัด ที่ ๒ พัฒนาโครงสร้างพื้นฐานและบริการสาธารณะ

๗. ยุทธศาสตร์ ด้านการพัฒนาโครงสร้างพื้นฐาน

๗.๑ แผนงานการก่อสร้าง บุกเบิก ปรับปรุง บำรุงรักษาทางคมนาคม สะพาน ทางเท้า เชื้อน ระบบระบายน้ำ( ก่อสร้างถนน คสล.)

แผนงานอุตสาหกรรมและการโยธา

ที่	โครงการ	วัตถุประสงค์	เป้าหมาย (ผลผลิตของ โครงการ)	งบประมาณและที่มา					ตัวชี้วัด (KPI)	ผลลัพธ์ที่คาดว่าจะได้รับ	หน่วยงานที่ รับผิดชอบ
				๒๕๖๑ (บาท)	๒๕๖๒ (บาท)	๒๕๖๓ (บาท)	๒๕๖๔ (บาท)	๒๕๖๕ (บาท)			
๓๓	โครงการปรับปรุงแหล่ง น้ำบ้านลูโบะสือละ-บ้าน ซื่อเรียง หมู่ที่ ๒	-เพื่อปรับปรุงแหล่ง น้ำในการทำ การเกษตร/ ชลประทานได้ตลอด ทั้งปี	ปรับปรุงแหล่งน้ำ บ้านลูโบะสือละ- บ้าน ซื่อเรียง ขนาดกว้าง ๗ ม.ยาว ๑,๐๐๔ ม.	-	-	-	๒๕๐,๐๐๐	-	ร้อยละ ความสำเร็จในการ ดำเนินการ	-ประชาชนมีน้ำใช้ เพื่อการเกษตร/ ชลประทานได้ ตลอดทั้งปี	กองช่าง
๓๔	โครงการปรับปรุงแหล่ง น้ำบ้านแยระ หมู่ที่ ๕	-เพื่อปรับปรุงแหล่ง น้ำในการทำ การเกษตร/ ชลประทานได้ตลอด ทั้งปี	ปรับปรุงแหล่งน้ำ บ้านแยระ ขนาด กว้าง ๗ ม.ยาว ๗๐๐ ม.	-	-	-	๒๐๐,๐๐๐	-	ร้อยละ ความสำเร็จในการ ดำเนินการ	-;ประชาชนมีน้ำใช้ เพื่อการเกษตร/ ชลประทานได้ ตลอดทั้งปี	กองช่าง
๓๕	โครงการก่อสร้างอาคาร แบบอาคาร ศพด. ๓	-เพื่อให้มีอาคาร เรียนของศูนย์พัฒนา เด็กเล็กบ้านลาเกาะ เพิ่มขึ้นและสามารถ ยกระดับยกระดับ การศึกษาในการ เรียนรู้มีคุณภาพให้ เท่าเทียมและทั่วถึง	ก่อสร้างก่อสร้าง อาคาร ศพด. ๓ พร้อมแบบแปลน แก้ไขห้องอาบน้ำ ของ ศพด.บ้านลา เกาะ รายละเอียด ตามแบบมาตรฐาน ของกรมส่งเสริมการ ปกครองท้องถิ่น	-	-	๖,๐๐๐,๐๐๐	-	-	ร้อยละ ความสำเร็จในการ ดำเนินการ	เด็กนักเรียนมี อาคารเรียนที่มี คุณภาพได้เรียน และยกระดับ การศึกษาในการ เรียนรู้มีคุณภาพ ให้เท่าเทียมและ ทั่วถึง	กองช่าง

ก. ยุทธศาสตร์จังหวัดที่๓ การเสริมสร้างความมั่นคง พัฒนาโครงสร้างพื้นฐานและการเชื่อมโยงเมืองสู่นานาชาติ

ข. ยุทธศาสตร์การพัฒนาขององค์กรปกครองส่วนท้องถิ่นในเขตจังหวัดที่ ๒ พัฒนาโครงสร้างพื้นฐานและบริการสาธารณะ

๗. ยุทธศาสตร์ ด้านการพัฒนาโครงสร้างพื้นฐาน

๗.๑ แผนงานการก่อสร้าง บุกเบิก ปรับปรุง บำรุงรักษาทางคมนาคม สะพาน ทางเท้า เชื้อน ระบบระบายน้ำ( ก่อสร้างถนน คสล.)

แผนงานอุตสาหกรรมและการโยธา

ที่	โครงการ	วัตถุประสงค์	เป้าหมาย (ผลผลิตของ โครงการ)	งบประมาณและที่มา					ตัวชี้วัด (KPI)	ผลลัพธ์ที่คาดว่าจะได้รับ	หน่วยงานที่รับผิดชอบ
				๒๕๖๑ (บาท)	๒๕๖๒ (บาท)	๒๕๖๓ (บาท)	๒๕๖๔ (บาท)	๒๕๖๕ (บาท)			
๓๖	โครงการก่อสร้างสนามกีฬา หมู่ที่ ๑,๒,๓,๔ และ ๕	-เพื่อให้เยาวชนและประชาชนได้ออกกำลังกายและมีสุขภาพที่แข็งแรงสมบูรณ์	ก่อสร้างสนามกีฬา รายละเอียดตามแบบแปลนที่ อบต. กำหนด	-	-	-	-	๒,๐๐๐,๐๐๐	ร้อยละความสำเร็จในการดำเนินการ	เยาวชนและประชาชนได้ออกกำลังกายและมีสุขภาพที่แข็งแรงสมบูรณ์	กองช่าง
๓๗	โครงการจัดซื้อพร้อมติดตั้ง Wifi ของศูนย์พัฒนาเด็กเล็กบ้านลาเกาะ	-เพื่อให้ศูนย์พัฒนาเด็กเล็กบ้านลาเกาะได้ใช้ Wifi การปฏิบัติงานอย่างสะดวก และรวดเร็ว	จัดซื้อพร้อมติดตั้ง Wifi ของศูนย์พัฒนาเด็กเล็กบ้านลาเกาะตามแบบที่ อบต. กำหนด	-	-	๕๐,๐๐๐	-	-	ร้อยละความสำเร็จในการดำเนินการ	ศูนย์พัฒนาเด็กเล็กบ้านลาเกาะได้ใช้ Wifi การปฏิบัติงานอย่างสะดวก และรวดเร็ว	กองช่าง

- ก. ยุทธศาสตร์จังหวัดที่๓ การเสริมสร้างความมั่นคง พัฒนาโครงสร้างพื้นฐานและการเชื่อมโยงเมืองสู่นานาชาติ
- ข. ยุทธศาสตร์การพัฒนาขององค์กรปกครองส่วนท้องถิ่นในเขตจังหวัด ที่ ๒ พัฒนาโครงสร้างพื้นฐานและบริการสาธารณะ
- ๗.ยุทธศาสตร์ ด้านการพัฒนาโครงสร้างพื้นฐาน
- ๗.๑ แผนงานการก่อสร้าง บุกเบิก ปรับปรุง บำรุงรักษาทางคมนาคม สะพาน ทางเท้า เชื้อน ระบบระบายน้ำ(ทางเท้า คสล. บุกเบิกถนน )
- แผนงานอุตสาหกรรมและการโยธา

ที่	โครงการ	วัตถุประสงค์	เป้าหมาย (ผลผลิตของ โครงการ)	งบประมาณและที่มา					ตัวชี้วัด (KPI)	ผลลัพธ์ที่คาดว่าจะได้รับ	หน่วยงานที่ รับผิดชอบ
				๒๕๖๑ (บาท)	๒๕๖๒ (บาท)	๒๕๖๓ (บาท)	๒๕๖๔ (บาท)	๒๕๖๕ (บาท)			
๓๘	โครงการบุกเบิกถนน ม.๑,๒,๓,๔,๕	-เพื่อให้ประชาชนมี ถนนในการสัญจร สะดวกรวดเร็ว	บุกเบิกถนน ม. ๑,๒,๓,๔,๕	-	-	-	๕๐๐,๐๐๐	--	ร้อยละ ความสำเร็จในการ ดำเนินการ	-ประชาชนมีการ สัญจรสะดวก รวดเร็ว	กองช่าง
๓๙	โครงการบุกเบิกถนน ดินลูกรัง สายริมคลอง ระบายน้ำ ม.๓	-เพื่อให้ประชาชนมี ถนนในการสัญจร สะดวกรวดเร็ว	บุกเบิกถนน ดินลูกรัง สายริมคลอง ระบายน้ำ ม.๓ ขนาด กว้าง ๔.๐๐ เมตร ยาว ๓๕๐.๐๐ เมตร หนา ๐.๑๕ เมตร	-	-	๖๕๕,๐๐๐	-	-	ร้อยละ ความสำเร็จในการ ดำเนินการ	-ประชาชนมีการ สัญจรสะดวก รวดเร็ว	กองช่าง
๔๐	โครงการบุกเบิกถนน สายกำแพงฮีเล- บาและฮีเลม.๑	-เพื่อให้ประชาชนมี ถนนในการสัญจร สะดวกรวดเร็ว	บุกเบิกถนน ม.๑ จำนวน ๑ สาย	-	-	-	-	๒๐๐,๐๐๐	ร้อยละ ความสำเร็จในการ ดำเนินการ	ประชาชนมีการ สัญจรสะดวก รวดเร็ว	กองช่าง

ก. ยุทธศาสตร์จังหวัดที่๓ การเสริมสร้างความมั่นคง พัฒนาโครงสร้างพื้นฐานและการเชื่อมโยงเมืองสู่นานาชาติ

ข. ยุทธศาสตร์การพัฒนาขององค์กรปกครองส่วนท้องถิ่นในเขตจังหวัด ที่ ๒ พัฒนาโครงสร้างพื้นฐานและบริการสาธารณะ

๗.ยุทธศาสตร์ ด้านการพัฒนาโครงสร้างพื้นฐาน

๗.๑ แผนงานการก่อสร้าง บุกเบิก ปรับปรุง บำรุงรักษาทางคมนาคม สะพาน ทางเท้า เขื่อน ระบบระบายน้ำ(ทางเท้า คสล. บุกเบิกถนน )

แผนงานอุตสาหกรรมและการโยธา

ที่	โครงการ	วัตถุประสงค์	เป้าหมาย (ผลผลิตของ โครงการ)	งบประมาณและที่มา					ตัวชี้วัด (KPI)	ผลลัพธ์ที่คาดว่าจะได้รับ	หน่วยงานที่ รับผิดชอบ
				๒๕๖๑ (บาท)	๒๕๖๒ (บาท)	๒๕๖๓ (บาท)	๒๕๖๔ (บาท)	๒๕๖๕ (บาท)			
๔๑	โครงการถนนบุกเบิกสายโตะโระ- ลาฮา ม.๒.	-เพื่อให้ประชาชนมีถนนในการสัญจรสะดวกรวดเร็ว	บุกเบิกถนน ม.๒ จำนวน๑ สาย	-	-	-	๓๐๐,๐๐๐	-	ร้อยละความสำเร็จในการดำเนินการ	ประชาชนมีการสัญจรสะดวกรวดเร็ว	กองช่าง
๔๒	โครงการบุกเบิกถนนสายบูเกะซื่อเรียง ม.๒	-เพื่อให้ประชาชนมีถนนในการสัญจรสะดวกรวดเร็ว	บุกเบิกถนน ม.๒ จำนวน ๑ สาย	-	-	-	-	๓๐๐,๐๐๐	ร้อยละความสำเร็จในการดำเนินการ	ประชาชนมีการสัญจรสะดวกรวดเร็ว	กองช่าง
๔๓	โครงการบุกเบิกถนนลูกรังสายบูเกะบาลอ-คลองช้าง ม.๔	-เพื่อให้ประชาชนมีถนนในการสัญจรสะดวกรวดเร็ว	บุกเบิกถนนลูกรัง ม.๔ จำนวน ๑ สาย	๓๐๐,๐๐๐	-	-	-	-	ร้อยละความสำเร็จในการดำเนินการ	ประชาชนมีการสัญจรสะดวกรวดเร็ว	กองช่าง
๔๔	โครงการบุกเบิกถนนสายบ้าน พรส. ม.๒	-เพื่อให้ประชาชนมีถนนในการสัญจรสะดวกรวดเร็ว	บุกเบิกถนน ม.๔ จำนวน ๑ สาย	-	-	-	-	๒๐๐,๐๐๐	ร้อยละความสำเร็จในการดำเนินการ	ประชาชนมีการสัญจรสะดวกรวดเร็ว	กองช่าง

ก. ยุทธศาสตร์จังหวัดที่๓ การเสริมสร้างความมั่นคง พัฒนาโครงสร้างพื้นฐานและการเชื่อมโยงเมืองสู่นานาชาติ

ข. ยุทธศาสตร์การพัฒนาขององค์กรปกครองส่วนท้องถิ่นในเขตจังหวัด ที่ ๒ พัฒนาโครงสร้างพื้นฐานและบริการสาธารณะ

๗. ยุทธศาสตร์ ด้านการพัฒนาโครงสร้างพื้นฐาน

๗.๑ แผนงานการก่อสร้าง บุกเบิก ปรับปรุง บำรุงรักษาทางคมนาคม สะพาน ทางเท้า เชื้อน ระบบระบายน้ำ(ปรับปรุง/ซ่อมแซมถนน-ขุดลอกคูระบายน้ำ)

แผนงานอุตสาหกรรมและการโยธา

ที่	โครงการ	วัตถุประสงค์	เป้าหมาย (ผลผลิตของ โครงการ)	งบประมาณและที่มา					ตัวชี้วัด (KPI)	ผลลัพธ์ที่คาดว่าจะได้รับ	หน่วยงานที่รับผิดชอบ
				๒๕๖๑ (บาท)	๒๕๖๒ (บาท)	๒๕๖๓ (บาท)	๒๕๖๔ (บาท)	๒๕๖๕ (บาท)			
๔๕	โครงการบุกเบิกถนนสายบ้านนิมะ นิเกะจิ-บ้านเปาะแตะ ม.๑	-เพื่อให้ประชาชนมีถนนในการสัญจรสะดวกรวดเร็ว	บุกเบิกถนน ม.๑ จำนวน ๑ สาย	-	-	-	-	๓๐๐,๐๐๐	ร้อยละความสำเร็จในการดำเนินการ	ประชาชนมีการสัญจรสะดวกรวดเร็ว	กองช่าง
๔๖	โครงการบุกเบิกถนนสายหลัง ร.ร.บ้านคลองช้าง ม.๓	-เพื่อให้ประชาชนมีถนนในการสัญจรสะดวกรวดเร็ว	บุกเบิกถนน ม.๓ จำนวน ๑ สาย	-	-	-	-	๓๐๐,๐๐๐	ร้อยละความสำเร็จในการดำเนินการ	ประชาชนมีการสัญจรสะดวกรวดเร็ว	กองช่าง
๔๗	โครงการบุกเบิกถนนสายคลองช้าง-บ้านชื้อเรียง ม.๓	-เพื่อให้ประชาชนมีถนนในการสัญจรสะดวกรวดเร็ว	บุกเบิกถนน ม.๓ จำนวน ๑ สาย	-	-	-	-	๓๐๐,๐๐๐	ร้อยละความสำเร็จในการดำเนินการ	-ประชาชนมีการสัญจรสะดวกรวดเร็ว	กองช่าง
๔๘	โครงการบุกเบิกถนนสายปากาจิ-คลองไส้ไก่ ม.๔	-เพื่อให้ประชาชนมีถนนในการสัญจรสะดวกรวดเร็ว	บุกเบิกถนน ม.๓ จำนวน ๑ สาย	-	-	-	-	๓๐๐,๐๐๐	ร้อยละความสำเร็จในการดำเนินการ	ประชาชนมีการสัญจรสะดวกรวดเร็ว	กองช่าง

ก. ยุทธศาสตร์จังหวัดที่๓ การเสริมสร้างความมั่นคง พัฒนาโครงสร้างพื้นฐานและการเชื่อมโยงเมืองสู่นานาชาติ

ข. ยุทธศาสตร์การพัฒนาขององค์กรปกครองส่วนท้องถิ่นในเขตจังหวัด ที่ ๒ พัฒนาโครงสร้างพื้นฐานและบริการสาธารณะ

๗. ยุทธศาสตร์ ด้านการพัฒนาโครงสร้างพื้นฐาน

๗.๑ แผนงานการก่อสร้าง บุกเบิก ปรับปรุง บำรุงรักษาทางคมนาคม สะพาน ทางเท้า เขื่อน ระบบระบายน้ำ(ปรับปรุง/ซ่อมแซมถนน-ขุดลอกคูระบายน้ำ)

แผนงานอุตสาหกรรมและการโยธา

ที่	โครงการ	วัตถุประสงค์	เป้าหมาย (ผลผลิตของ โครงการ)	งบประมาณและที่มา					ตัวชี้วัด (KPI)	ผลลัพธ์ที่คาดว่าจะได้รับ	หน่วยงานที่รับผิดชอบ
				๒๕๖๑ (บาท)	๒๕๖๒ (บาท)	๒๕๖๓ (บาท)	๒๕๖๔ (บาท)	๒๕๖๕ (บาท)			
๔๙	โครงการบุกเบิกถนนสายคลองจื่อแต ม.๕	-เพื่อประชาชนมีถนนในการสัญจรสะดวกรวดเร็ว	บุกเบิกถนน ม.๕ จำนวน ๑ สาย	-	๔๐๐,๐๐๐	-	-	-	ร้อยละความสำเร็จในการดำเนินการ	ประชาชนมีการสัญจรสะดวกรวดเร็ว	กองช่าง
๕๐	โครงการบุกเบิกถนนสายบ้านแยระ ม.๕	-เพื่อประชาชนมีถนนในการสัญจรสะดวกรวดเร็ว	บุกเบิกถนน ม.๕ จำนวน ๑ สาย	-	-	-	-	๒๐๐,๐๐๐	ร้อยละความสำเร็จในการดำเนินการ	ประชาชนมีการสัญจรสะดวกรวดเร็ว	กองช่าง
๕๑	โครงการบุกเบิกถนนสายจุกอ ม.๕	-เพื่อประชาชนมีถนนในการสัญจรสะดวกรวดเร็ว	บุกเบิกถนน ม.๕ จำนวน ๑ สาย	-	-	-	-	๒๐๐,๐๐๐	ร้อยละความสำเร็จในการดำเนินการ	ประชาชนมีการสัญจรสะดวกรวดเร็ว	กองช่าง
๕๒	โครงการบุกเบิกถนนคสล.สายบ้านกำปังต้อเงาะห์-บ้านบุดี	-เพื่อให้ประชาชนมีถนนสัญจรสะดวกรวดเร็ว	บุกเบิกถนน ม.๕ จำนวน ๑ สาย	-	-	-	-	๒๐๐,๐๐๐	ร้อยละความสำเร็จในการดำเนินการ	ประชาชนมีการสัญจรสะดวกรวดเร็ว	กองช่าง



ก. ยุทธศาสตร์จังหวัดที่ ๓ การเสริมสร้างความมั่นคง พัฒนาโครงสร้างพื้นฐานและการเชื่อมโยงเมืองสู่นานาชาติ

ข. ยุทธศาสตร์การพัฒนาขององค์กรปกครองส่วนท้องถิ่นในเขตจังหวัด ที่ ๒ พัฒนาโครงสร้างพื้นฐานและบริการสาธารณะ

๗. ยุทธศาสตร์ ด้านการพัฒนาโครงสร้างพื้นฐาน

๗.๑ แผนงานการก่อสร้าง บุกเบิก ปรับปรุง บำรุงรักษาทางคมนาคม สะพาน ทางเท้า เชื้อน ระบบระบายน้ำ(ปรับปรุง/ซ่อมแซมถนน-ขุดลอกคูระบายน้ำ)

แผนงานอุตสาหกรรมและการโยธา

ที่	โครงการ	วัตถุประสงค์	เป้าหมาย (ผลผลิตของโครงการ)	งบประมาณและที่มา					ตัวชี้วัด (KPI)	ผลลัพธ์ที่คาดว่าจะได้รับ	หน่วยงานที่รับผิดชอบ
				๒๕๖๑ (บาท)	๒๕๖๒ (บาท)	๒๕๖๓ (บาท)	๒๕๖๔ (บาท)	๒๕๖๕ (บาท)			
๕๓	โครงการบุกเบิกถนนดินลูกรังสายบ้านยาเต็งชะ-บ้านแอสေး หมู่ที่ ๒	-เพื่อประชาชนมีถนนในการสัญจรไปมาได้สะดวก	บุกเบิกถนนดินลูกรังขนาดกว้าง ๔.๐๐ ม. ยาว ๒๕๐ ม. หนา ๐.๑๕ ม. พื้นที่จราจรไม่น้อยกว่า ๑,๐๐๐ ม.	-	๔๕๓,๐๐๐	-	-	-	ร้อยละความสำเร็จในการดำเนินการ	ประชาชนมีการสัญจรสะดวกรวดเร็ว	กองช่าง
๕๔	โครงการวางท่อ คสล. ข้างคูระบายน้ำ สายบวบอโกลี หมู่ที่ ๒	-เพื่อให้ลดปัญหาน้ำท่วมประชาชนสัญจรไปมาได้สะดวก	วางท่อ คสล. ข้างคูระบายน้ำ ขนาดกว้าง ๐.๖๐ ม. ยาว ๘๐ ม. และบ่อพัก ๙ ชุด	-	๒๑๑,๘๐๐	-	-	-	ร้อยละความสำเร็จในการดำเนินการ	ประชาชนมีการสัญจรสะดวกรวดเร็ว	กองช่าง

ก. ยุทธศาสตร์จังหวัดที่ ๓ การเสริมสร้างความมั่นคง พัฒนาโครงสร้างพื้นฐานและการเชื่อมโยงเมืองสู่นานาชาติ

ข. ยุทธศาสตร์การพัฒนาขององค์กรปกครองส่วนท้องถิ่นในเขตจังหวัด ที่ ๒ พัฒนาโครงสร้างพื้นฐานและบริการสาธารณะ

๗. ยุทธศาสตร์ด้านการพัฒนาโครงสร้างพื้นฐาน

๗.๑ แผนงานการก่อสร้าง บุกเบิก ปรับปรุง บำรุงรักษาทางคมนาคม สะพาน ทางเท้า เขื่อน ระบบระบายน้ำ(ปรับปรุง/ซ่อมแซมถนน-ขุดลอกคูระบายน้ำ)

แผนงานอุตสาหกรรมและการโยธา

ที่	โครงการ	วัตถุประสงค์	เป้าหมาย (ผลผลิตของ โครงการ)	งบประมาณและที่ผ่านมา					ตัวชี้วัด (KPI)	ผลลัพธ์ที่คาดว่าจะได้รับ	หน่วยงานที่รับผิดชอบ
				๒๕๖๑ (บาท)	๒๕๖๒ (บาท)	๒๕๖๓ (บาท)	๒๕๖๔ (บาท)	๒๕๖๕ (บาท)			
๕๕	โครงการก่อสร้างถนน บุกเบิกสายสายริม คลองระบายน้ำพร้อม วางท่อ ๕ จุด	-เพื่อให้มีถนนใช้สัญจร ไปมาได้สะดวก	บุกเบิกถนน จำนวน ๑ สาย รายละเอียดตาม แบบแปลนที่ อบต. กำหนด	-	-	-	-	๒๐๐,๐๐๐	ร้อยละความสำเร็จ ในการดำเนินการ	ประชาชนมี ถนนในการ สัญจรสะดวก รวดเร็ว	กองช่าง
๕๖	โครงการติดตั้งโคมไฟ สาธารณะสายบ้าน เปาะชูโกะ	-เพื่อให้แสงสว่างใน การสัญจร สะดวก ปลอดภัย	ติดตั้งโคมไฟสาธารณะ จำนวน ๕ ต้น	-	-	-	-	๕๐,๐๐๐	ร้อยละความสำเร็จ ในการดำเนินการ	ประชาชนมี แสงสว่างใน การสัญจร ไปมา สะดวก ปลอดภัย	กองช่าง
๕๖	โครงการติดตั้งโคมไฟ สาธารณะสายบ้าน สีมาบูโระ	-เพื่อให้แสงสว่างใน การสัญจร สะดวก ปลอดภัย	ติดตั้งโคมไฟสาธารณะ จำนวน ๒๐ จุด	-	-	-	-	๒๐๐,๐๐๐	ร้อยละความสำเร็จ ในการดำเนินการ	ประชาชนมี แสงสว่างใน การสัญจร ไปมา สะดวก ปลอดภัย	กองช่าง
๕๗	โครงการติดตั้งโคมไฟ สาธารณะสายสาม แยกบ้านก้านัน	-เพื่อให้แสงสว่างใน การสัญจร สะดวก ปลอดภัย	ติดตั้งโคมไฟสาธารณะ จำนวน ๙ จุด	-	-	๕๐,๐๐๐	-	-	ร้อยละความสำเร็จ ในการดำเนินการ	ประชาชนมี แสงสว่างใน การสัญจร ไปมา สะดวก ปลอดภัย	กองช่าง

ก. ยุทธศาสตร์จังหวัดที่ ๓ การเสริมสร้างความมั่นคง พัฒนาโครงสร้างพื้นฐานและการเชื่อมโยงเมืองสู่นานาชาติ

ข. ยุทธศาสตร์การพัฒนาขององค์กรปกครองส่วนท้องถิ่นในเขตจังหวัด ที่ ๒ พัฒนาโครงสร้างพื้นฐานและบริการสาธารณะ

๗. ยุทธศาสตร์ ด้านการพัฒนาโครงสร้างพื้นฐาน

๗.๑ แผนงานการก่อสร้าง บุกเบิก ปรับปรุง บำรุงรักษาทางคมนาคม สะพาน ทางเท้า เขื่อน ระบบระบายน้ำ(ปรับปรุง/ซ่อมแซมถนน-ขุดลอกคูระบายน้ำ)

แผนงานอุตสาหกรรมและการโยธา

ที่	โครงการ	วัตถุประสงค์	เป้าหมาย (ผลผลิตของ โครงการ)	งบประมาณและที่มา					ตัวชี้วัด (KPI)	ผลลัพธ์ที่คาดว่าจะ ได้รับ	หน่วยงานที่ รับผิดชอบ
				๒๕๖๑ (บาท)	๒๕๖๒ (บาท)	๒๕๖๓ (บาท)	๒๕๖๔ (บาท)	๒๕๖๕ (บาท)			
๕๘	โครงการปรับปรุง/ถนน คสล. ม.๑,๒,๓,๔,๕	-เพื่อประชาชนมี ถนนในการสัญจร สะดวกรวดเร็ว	-เพื่อประชาชนมีถนน ในการสัญจรสะดวก รวดเร็ว	-	-	๙๐๐,๐๐๐	-	-	ร้อยละ ความสำเร็จในการ ดำเนินการ	ประชาชนมีการ สัญจรสะดวก รวดเร็ว	กองช่าง
๕๙	โครงการปรับปรุงถนน สายแม่กอง - ชลประทาน ม.๓ , ๔	-เพื่อประชาชนมี ถนนในการสัญจร	ปรับปรุงถนนคสล. ม.๓,๔ จำนวน ๑ สาย	-	-	-	-	๕๐๐,๐๐๐	ร้อยละ ความสำเร็จในการ ดำเนินการ	ประชาชนมีการ สัญจรสะดวก รวดเร็ว	กองช่าง
๖๐	โครงการปรับปรุงถนน สายบ้านจุกอ- บ้านเกาะจัน ม.๔	-เพื่อประชาชนมี ถนนในการสะดวก รวดเร็ว	ปรับปรุงถนนคสล. สายบ้านจุกอ- บ้านเกาะจัน ม.๔	-	-	-	-	๕๐๐,๐๐๐	ร้อยละ ความสำเร็จในการ ดำเนินการ	ประชาชนมีการ สัญจรสะดวก รวดเร็ว	กองช่าง
๖๑	โครงการปรับปรุงถนน ลงหินคลุกสาย ชลประทาน ม.๕	-เพื่อประชาชนมี ถนนในการสะดวก รวดเร็ว	ปรับปรุงถนนลงหิน คลุกสายชลประทาน ม.๕	-	-	-	-	๕๐๐,๐๐๐	ร้อยละ ความสำเร็จในการ ดำเนินการ	ประชาชนมีการ สัญจรสะดวก รวดเร็ว	กองช่าง

ก. ยุทธศาสตร์จังหวัดที่ ๓ การเสริมสร้างความมั่นคง พัฒนาโครงสร้างพื้นฐานและการเชื่อมโยงเมืองสู่นานาชาติ

ข. ยุทธศาสตร์การพัฒนาของขององค์กรปกครองส่วนท้องถิ่นในเขตจังหวัด ที่ ๒ พัฒนาโครงสร้างพื้นฐานและบริการสาธารณะ

๗. ยุทธศาสตร์ ด้านการพัฒนาโครงสร้างพื้นฐาน

๗.๑ แผนงานการก่อสร้าง บุกเบิก ปรับปรุง บำรุงรักษาทางคมนาคม สะพาน ทางเท้า เชื้อน ระบบระบายน้ำ(ปรับปรุง/ซ่อมแซมถนน-ขุดลอกคูระบายน้ำ)

แผนงานอุตสาหกรรมและการโยธา

ที่	โครงการ	วัตถุประสงค์	เป้าหมาย (ผลผลิตของ โครงการ)	งบประมาณและที่มา					ตัวชี้วัด (KPI)	ผลลัพธ์ที่คาดว่าจะ ได้รับ	หน่วยงานที่ รับผิดชอบ
				๒๕๖๑ (บาท)	๒๕๖๒ (บาท)	๒๕๖๓ (บาท)	๒๕๖๔ (บาท)	๒๕๖๕ (บาท)			
๖๒	โครงการปรับปรุงถนน ลงหินคลุกสายบ้าน กำปงตือเงาะห้-บ้านบุตี ม.๕	-เพื่อให้ประชาชนมี ถนนในการสัญจร สะดวกรวดเร็ว	ปรับปรุงถนนคสล. ม.๕ จำนวน ๑ สาย	-	-	-	-	๓๐๐,๐๐๐	ร้อยละ ความสำเร็จในการ ดำเนินการ	ประชาชนมีการ สัญจรสะดวก รวดเร็ว	กองช่าง
๖๓	โครงการปรับปรุงถนน คสล.สายบ้านกำปงตือ เงาะ-กูโบร์บ้านกำปง ตือเงาะ ม.๕	-เพื่อให้ประชาชนมี ถนนในการสัญจร สะดวกรวดเร็ว	ปรับปรุงถนนคสล. ม.๕ จำนวน ๑ สาย	-	-	-	-	๓๒,๐๐๐	ร้อยละ ความสำเร็จในการ ดำเนินการ	ประชาชนมีการ สัญจรสะดวก รวดเร็ว	กองช่าง
๖๔	โครงการปรับปรุงถนน คสล.สายบ้านแยระ- บ้านบุตี ม.๕	-เพื่อให้ประชาชนมี ถนนในการสัญจร สะดวกรวดเร็ว	ปรับปรุงถนนคสล. บ้านแยระ-บ้านบุตี ม.๕ จำนวน ๑ สาย	-	-	-	๕๐๐,๐๐๐	-	ร้อยละ ความสำเร็จในการ ดำเนินการ	ประชาชนมีการ สัญจรสะดวก รวดเร็ว	กองช่าง
๖๕	โครงการปรับปรุงถนน คสล.สายลูโบะสีลละ- ตรัง	-เพื่อให้ประชาชนมี ถนนในการสัญจร สะดวกรวดเร็ว	ปรับปรุงถนน จำนวน ๑ สาย	-	-	-	-	๕๐๐,๐๐๐	ร้อยละ ความสำเร็จในการ ดำเนินการ	ประชาชนมีการ สัญจรสะดวก รวดเร็ว	กองช่าง

ก. ยุทธศาสตร์จังหวัดที่ ๓ การเสริมสร้างความมั่นคง พัฒนาโครงสร้างพื้นฐานและการเชื่อมโยงเมืองสู่นานาชาติ

ข. ยุทธศาสตร์การพัฒนาของขององค์กรปกครองส่วนท้องถิ่นในเขตจังหวัด ที่ ๒ พัฒนาโครงสร้างพื้นฐานและบริการสาธารณะ

๗. ยุทธศาสตร์ ด้านการพัฒนาโครงสร้างพื้นฐาน

๗.๑ แผนงานการก่อสร้าง บุกเบิก ปรับปรุง บำรุงรักษาทางคมนาคม สะพาน ทางเท้า เชื้อน ระบบระบายน้ำ(ปรับปรุง/ซ่อมแซมถนน-ขุดลอกคูระบายน้ำ)

แผนงานอุตสาหกรรมและการโยธา

ที่	โครงการ	วัตถุประสงค์	เป้าหมาย (ผลผลิตของ โครงการ)	งบประมาณและที่มา					ตัวชี้วัด (KPI)	ผลลัพธ์ที่คาดว่าจะได้รับ	หน่วยงานที่ รับผิดชอบ
				๒๕๖๑ (บาท)	๒๕๖๒ (บาท)	๒๕๖๓ (บาท)	๒๕๖๔ (บาท)	๒๕๖๕ (บาท)			
๖๖	โครงการปรับปรุงถนน ลงหินคลุกสาย ลูโบะซื่อละ-บ้านซื่อแรง ม.๒	-เพื่อให้ประชาชนมี ถนนในการสัญจร สะดวกรวดเร็ว	ปรับปรุงถนน.ลงหิน คลุกม.๒ จำนวน ๑ สาย	-	-	๘๘๓,๐๐๐	-	-	ร้อยละความสำเร็จ ในการดำเนินการ	ประชาชนมีการ สัญจร สะดวกรวดเร็ว	กองช่าง
๖๗	โครงการปรับปรุงถนน ลูกรังสายใต้ะฆง ม.๓	-เพื่อให้ประชาชนมี ถนนในการสัญจร สะดวกรวดเร็ว	ปรับปรุงถนนลูกรัง ม.๓ จำนวน ๑ สาย	-	-	-	-	๑๖๐,๐๐๐	ร้อยละความสำเร็จ ในการดำเนินการ	-ประชาชนมีการ สัญจรสะดวก รวดเร็ว	กองช่าง
๖๘	โครงการปรับปรุงถนน ลงหินคลุกสายบ้าน แบโกะ-ชลประทานม.๓	-เพื่อให้ประชาชนมี ถนนในการสัญจร สะดวกรวดเร็ว	ปรับปรุงถนนลงหิน คลุก. ม.๓ จำนวน ๑ สาย	-	-	-	-	๔๐๐,๐๐๐	ร้อยละความสำเร็จ ในการดำเนินการ	ประชาชนมีการ สัญจรสะดวก รวดเร็ว	กองช่าง
๖๙	โครงการปรับปรุงถนน ลงหินสายบ้าน บาโงกอแรม ม.๔	-เพื่อให้ประชาชนมี ถนนในการสัญจร สะดวกรวดเร็ว	ปรับปรุงถนนลงหิน สายบ้านบาโงกอแรม ม.๔จำนวน ๑ สาย	-	-	-	-	๑๕๕,๐๐๐	ร้อยละความสำเร็จ ในการดำเนินการ	ประชาชนมีการ สัญจรสะดวก รวดเร็ว	กองช่าง

ก. ยุทธศาสตร์จังหวัดที่๓ การเสริมสร้างความมั่นคง พัฒนาโครงสร้างพื้นฐานและการเชื่อมโยงเมืองสู่นานาชาติ

ข. ยุทธศาสตร์การพัฒนาขององค์กรปกครองส่วนท้องถิ่นในเขตจังหวัด ที่ ๒ พัฒนาโครงสร้างพื้นฐานและบริการสาธารณะ

๗. ยุทธศาสตร์ ด้านการพัฒนาโครงสร้างพื้นฐาน

๗.๑ แผนงานการก่อสร้าง บุกเบิก ปรับปรุง บำรุงรักษาทางคมนาคม สะพาน ทางเท้า เขื่อน ระบบระบายน้ำ(ปรับปรุง/ซ่อมแซมถนน-ขุดลอกคูระบายน้ำ)

แผนงานอุตสาหกรรมและการโยธา

ที่	โครงการ	วัตถุประสงค์	เป้าหมาย (ผลผลิตของ โครงการ)	งบประมาณและที่มา					ตัวชี้วัด (KPI)	ผลลัพธ์ที่คาดว่าจะได้รับ	หน่วยงานที่รับผิดชอบ
				๒๕๖๑ (บาท)	๒๕๖๒ (บาท)	๒๕๖๓ (บาท)	๒๕๖๔ (บาท)	๒๕๖๕ (บาท)			
๘๐	โครงการปรับปรุงถนน คสล.สายบ้านคลองช้าง- บ้านบาโงยือรา ม.๓	-เพื่อให้ประชาชนมี ถนนในการสัญจร สะดวกรวดเร็ว	ปรับปรุงถนนคสล. ม.๓ จำนวน ๑ สาย	-	๑,๕๕๕,๐๐๐	-	-	-	ร้อยละความสำเร็จ ในการดำเนินการ	ประชาชนมีการ สัญจรสะดวก รวดเร็ว	กองช่าง
๘๑	โครงการปรับปรุงถนน ลงหินคลุกสายบ้านแซน ท้าว-บ้านยาปี ม.๑, ม.๔	-เพื่อให้ประชาชนมี ถนนในการสัญจร สะดวกรวดเร็ว	ปรับปรุงถนนลงหิน คลุก. ม.๑, ม.๔ จำนวน ๑ สาย	-	-	๑,๔๒๗,๔๐๐	-	-	ร้อยละความสำเร็จ ในการดำเนินการ	ประชาชนมีการ สัญจรสะดวก รวดเร็ว	กองช่าง

ก. ยุทธศาสตร์จังหวัดที่ ๓ การเสริมสร้างความมั่นคง พัฒนาโครงสร้างพื้นฐานและการเชื่อมโยงเมืองสู่นานาชาติ

ข. ยุทธศาสตร์การพัฒนาขององค์กรปกครองส่วนท้องถิ่นในเขตจังหวัด ที่ ๒ พัฒนาโครงสร้างพื้นฐานและบริการสาธารณะ

๗. ยุทธศาสตร์ ด้านการพัฒนาโครงสร้างพื้นฐาน

๗.๑ แผนงานการก่อสร้าง บุกเบิก ปรับปรุง บำรุงรักษาทางคมนาคม สะพาน ทางเท้า เขื่อน ระบบระบายน้ำ(ก่อสร้างระบายน้ำ คสล.)

แผนงานอุตสาหกรรมและการโยธา

ที่	โครงการ	วัตถุประสงค์	เป้าหมาย (ผลผลิตของ โครงการ)	งบประมาณและที่มา					ตัวชี้วัด (KPI)	ผลลัพธ์ที่คาดว่าจะได้รับ	หน่วยงาน ที่รับผิดชอบ
				๒๕๖๑ (บาท)	๒๕๖๒ (บาท)	๒๕๖๓ (บาท)	๒๕๖๔ (บาท)	๒๕๖๕ (บาท)			
๘๒	โครงการขุดลอกคู-คลอง ระบายน้ำ ม.๑,๒,๓,๔,๕	-เพื่อป้องกัน น้ำท่วมขัง	ขุดลอกคู-คลอง ระบายน้ำ ม.๑-๕ จำนวน ๕ สาย	-	-	๘๐๐,๐๐๐	-	-	ร้อยละความสำเร็จ ในการดำเนินการ	ลดปัญหาน้ำ ท่วมขังในพื้นที่	กองช่าง
๘๓	โครงการขุดลอกคู - คลองระบายน้ำสายแขน ทำวนอก-บาต๊ะ ม.๑	-เพื่อป้องกัน น้ำท่วมขัง	ขุดลอกคู-คลอง ระบายน้ำ ม.๑ จำนวน ๑ สาย	-	-	-	๒๐๐,๐๐๐	-	ร้อยละความสำเร็จ ในการดำเนินการ	ลดปัญหาน้ำ ท่วมขังในพื้นที่	กองช่าง
๘๔	โครงการขุดลอกคู-คลอง ระบายน้ำ สายแม่กลอง ม.๓	-เพื่อป้องกัน น้ำท่วมขัง	คู-คลองระบายน้ำ ม.๑ จำนวน ๑ สาย	-	-	-	๕๐๐,๐๐๐	-	ร้อยละความสำเร็จ ในการดำเนินการ	ลดปัญหาน้ำ ท่วมขังในพื้นที่	กองช่าง
๘๕	โครงการขุดลอกคู-คลอง ส่งน้ำไปทุ่งนา	-เพื่อป้องกัน น้ำท่วมขัง	คู-คลองส่งน้ำ ม.๓จำนวน ๑ สาย	-	-	-	-	๕๐๐,๐๐๐	ร้อยละความสำเร็จ ในการดำเนินการ	ลดปัญหาน้ำ ท่วมขังในพื้นที่	กองช่าง

ก. ยุทธศาสตร์จังหวัดที่ ๓ การเสริมสร้างความมั่นคง พัฒนาโครงสร้างพื้นฐานและการเชื่อมโยงเมืองสู่นานาชาติ

ข. ยุทธศาสตร์การพัฒนาขององค์กรปกครองส่วนท้องถิ่นในเขตจังหวัด ที่ ๒ พัฒนาโครงสร้างพื้นฐานและบริการสาธารณะ

๗. ยุทธศาสตร์ ด้านการพัฒนาโครงสร้างพื้นฐาน

๗.๑ แผนงานการก่อสร้าง บุกเบิก ปรับปรุง บำรุงรักษาทางคมนาคม สะพาน ทางเท้า เขื่อน ระบบระบายน้ำ(ก่อสร้างระบายน้ำ คสล.)

แผนงานอุตสาหกรรมและการโยธา

ที่	โครงการ	วัตถุประสงค์	เป้าหมาย (ผลผลิตของ โครงการ)	งบประมาณและที่มา					ตัวชี้วัด (KPI)	ผลลัพธ์ที่คาดว่าจะได้รับ	หน่วยงาน ที่รับผิดชอบ
				๒๕๖๑ (บาท)	๒๕๖๒ (บาท)	๒๕๖๓ (บาท)	๒๕๖๔ (บาท)	๒๕๖๕ (บาท)			
๘๖	โครงการก่อสร้างคูระบายน้ำ คสล. สายร.ร.บ้านแซนท้าว - สามแยก ม.๑	-เพื่อป้องกันน้ำท่วมขัง	คู-คลองระบายน้ำ ม.๑ จำนวน๑สาย	-	-	-	-	๕๐๐,๐๐๐	ร้อยละความสำเร็จในการดำเนินการ	-ลดปัญหาน้ำท่วมขังในพื้นที่	กองช่าง
๘๗	โครงการขุดลอกคูระบายน้ำม.๔	-เพื่อป้องกันน้ำท่วมขัง	ขุดลอกคูระบายน้ำ ม.๔จำนวน๑ สาย	-	-	๑๐,๒๐๐	-	-	ร้อยละความสำเร็จในการดำเนินการ	ลดปัญหาน้ำท่วมขังในพื้นที่	กองช่าง
๘๘	โครงการก่อสร้างคูระบายน้ำ คสล. แขนท้าว – เจะเต็ง ม.๑	-เพื่อป้องกันน้ำท่วมขัง	คูระบายน้ำ ม.๑ จำนวน ๑ สาย	-	-	-	๕๐๐,๐๐๐	-	ร้อยละความสำเร็จในการดำเนินการ	-ลดปัญหาน้ำท่วมขังในพื้นที่	กองช่าง
๘๙	โครงการก่อสร้างคูระบายน้ำ คสล. บ้านซ้อเรียง ม.๒	-เพื่อป้องกันน้ำท่วมขัง	คูระบายน้ำ ม.๒ จำนวน ๑ สาย	-	-	-	๕๐๐,๐๐๐	-	ร้อยละความสำเร็จในการดำเนินการ	-ลดปัญหาน้ำท่วมขังในพื้นที่	กองช่าง



ก. ยุทธศาสตร์จังหวัดที่๓ การเสริมสร้างความมั่นคง พัฒนาโครงสร้างพื้นฐานและการเชื่อมโยงเมืองสู่นานาชาติ

ข. ยุทธศาสตร์การพัฒนาขององค์กรปกครองส่วนท้องถิ่นในเขตจังหวัด ที่ ๒ พัฒนาโครงสร้างพื้นฐานและบริการสาธารณะ

๗. ยุทธศาสตร์ ด้านการพัฒนาโครงสร้างพื้นฐาน

๗.๑ แผนงานการก่อสร้าง บุกเบิก ปรับปรุง บำรุงรักษาทางคมนาคม สะพาน ทางเท้า เขื่อน ระบบระบายน้ำ(ก่อสร้างคูระบายน้ำ คสล.)

แผนงานอุตสาหกรรมและการโยธา

ที่	โครงการ	วัตถุประสงค์	เป้าหมาย (ผลผลิตของ โครงการ)	งบประมาณและที่มา					ตัวชี้วัด (KPI)	ผลลัพธ์ที่คาดว่าจะ ได้รับ	หน่วยงานที่ รับผิดชอบ
				๒๕๖๑ (บาท)	๒๕๖๒ (บาท)	๒๕๖๓ (บาท)	๒๕๖๔ (บาท)	๒๕๖๕ (บาท)			
๙๐	โครงการก่อสร้างคู ระบายน้ำ คสล. สาย ประปา -ทุ่งนา ม.๕	-เพื่อป้องกันน้ำท่วมขัง	คูระบายน้ำม.๕ จำนวน ๑ สาย	-	-	-	-	๕๐๐,๐๐๐	ร้อยละความสำเร็จ ในการดำเนินการ	-ลดปัญหาน้ำท่วมขัง ในพื้นที่	กองช่าง
๙๑	โครงการก่อสร้างคู ระบายน้ำ บ้านแยระ ม.๕	-เพื่อป้องกันน้ำท่วมขัง	คูระบายน้ำม.๕ จำนวน ๑ สาย	-	-	-	-	๒๐๐,๐๐๐	ร้อยละความสำเร็จ ในการดำเนินการ	-ลดปัญหาน้ำท่วมขัง ในพื้นที่	กองช่าง
๙๒	โครงการก่อสร้างคู ระบายน้ำ คสล.สาย บุเกบาลอ-คลอง ชลประทาน ม.๓	-เพื่อป้องกันน้ำท่วมขัง	คูระบายน้ำ ม.๓ จำนวน ๑สาย	-	-	-	๕๐๐,๐๐๐	-	ร้อยละความสำเร็จ ในการดำเนินการ	-ลดปัญหาน้ำท่วมขัง ในพื้นที่	กองช่าง
๙๓	โครงการก่อสร้าง คูระบายน้ำริมถนน หน้ามัสยิด ม.๓	-เพื่อป้องกันน้ำท่วมขัง	คูระบายน้ำ ม.๓ จำนวน ๑ สาย	-	๕๐๐,๐๐๐	-	-	-	ร้อยละความสำเร็จ ในการดำเนินการ	-ลดปัญหาน้ำท่วมขัง ในพื้นที่	กองช่าง

ก. ยุทธศาสตร์จังหวัดที่๓ การเสริมสร้างความมั่นคง พัฒนาโครงสร้างพื้นฐานและการเชื่อมโยงเมืองสู่นานาชาติ

ข. ยุทธศาสตร์การพัฒนาขององค์กรปกครองส่วนท้องถิ่นในเขตจังหวัด ที่ ๒ พัฒนาโครงสร้างพื้นฐานและบริการสาธารณะ

๗. ยุทธศาสตร์ ด้านการพัฒนาโครงสร้างพื้นฐาน

๗.๑ แผนงานการก่อสร้าง บุกเบิก ปรับปรุง บำรุงรักษาทางคมนาคม สะพาน ทางเท้า เชื้อน ระบบระบายน้ำ(ก่อสร้างคูระบายน้ำ คสล.)

แผนงานอุตสาหกรรมและการโยธา

ที่	โครงการ	วัตถุประสงค์	เป้าหมาย (ผลผลิตของ โครงการ)	งบประมาณและที่มา					ตัวชี้วัด (KPI)	ผลลัพธ์ที่คาดว่าจะ ได้รับ	หน่วยงานที่ รับผิดชอบ
				๒๕๖๑ (บาท)	๒๕๖๒ (บาท)	๒๕๖๓ (บาท)	๒๕๖๔ (บาท)	๒๕๖๕ (บาท)			
๙๔	โครงการก่อสร้างคู ระบายน้ำ คสล.ริม ถนนใหญ่ ม.,๒,๓,๔	-เพื่อป้องกันน้ำ ท่วมขัง	คูระบายน้ำ ม. ๒,๓,๔ จำนวน ๑ สาย	-	-	-	-	๕๐๐,๐๐๐	ร้อยละความสำเร็จ ในการดำเนินการ	-ลดปัญหาน้ำท่วมขัง ในพื้นที่	กองช่าง
๙๕	โครงการปรับปรุง/ ซ่อมแซมคูระบายน้ำ, คลองส่งน้ำ ม.๑,๒,๓,๔,๕	-เพื่อป้องกันน้ำ ท่วมขัง	ปรับปรุง/ซ่อมแซม คูระบายน้ำ-คลองส่ง น้ำท่อระบายน้ำ ม.๑,๒,๓,๔,๕	-	-	-	-	๕๐๐,๐๐๐	ร้อยละความสำเร็จ ในการดำเนินการ	-ลดปัญหาน้ำท่วมขัง ในพื้นที่	กองช่าง
๙๖	โครงการวางท่อ ระบายน้ำ คสล.มัสยิด หลังใหม่ ม.๑	-เพื่อป้องกันน้ำ ท่วม	วางท่อระบายน้ำ คสล.มัสยิดหลังใหม่ ม.๑จำนวน ๑ สาย	-	-	-	-	๕๐๐,๐๐๐	ร้อยละความสำเร็จ ในการดำเนินการ	-ลดปัญหาน้ำท่วม ขังในพื้นที่	กองช่าง
๙๗	โครงการวาง ท่อเหลี่ยม ม.๑,๒,๓,๔,๕	-เพื่อป้องกันน้ำ ท่วมขัง	วางท่อเหลี่ยม ม.๑,๒,๓,๔,๕	-	-	-	๕๐๐,๐๐๐	-	ร้อยละความสำเร็จ ในการดำเนินการ	-ลดปัญหาน้ำท่วม ขังในพื้นที่	กองช่าง

ก. ยุทธศาสตร์จังหวัดที่๓ การเสริมสร้างความมั่นคง พัฒนาโครงสร้างพื้นฐานและการเชื่อมโยงเมืองสู่นานาชาติ

ข. ยุทธศาสตร์การพัฒนาขององค์กรปกครองส่วนท้องถิ่นในเขตจังหวัด ที่ ๒ พัฒนาโครงสร้างพื้นฐานและบริการสาธารณะ

๗. ยุทธศาสตร์ ด้านการพัฒนาโครงสร้างพื้นฐาน

๗.๑ แผนงานการก่อสร้าง บุกเบิก ปรับปรุง บำรุงรักษาทางคมนาคม สะพาน ทางเท้า เขื่อน ระบบระบายน้ำ(ก่อสร้างระบายน้ำ คสล.)

แผนงานอุตสาหกรรมและการโยธา

ที่	โครงการ	วัตถุประสงค์	เป้าหมาย (ผลผลิตของ โครงการ)	งบประมาณและที่มา					ตัวชี้วัด (KPI)	ผลลัพธ์ที่คาดว่าจะ ได้รับ	หน่วยงานที่ รับผิดชอบ
				๒๕๖๑ (บาท)	๒๕๖๒ (บาท)	๒๕๖๓ (บาท)	๒๕๖๔ (บาท)	๒๕๖๕ (บาท)			
๙๘	โครงการก่อสร้างท่อ เหลี่ยมบ้านแซนท้าว ม.๑	-เพื่อป้องกันน้ำ ท่วมขัง	ก่อสร้างท่อเหลี่ยม บ้านแซนท้าว ม.๑	-	-	-	-	๕๐๐,๐๐๐	ร้อยละ ความสำเร็จในการ ดำเนินการ	ลดปัญหาน้ำท่วมขัง ในพื้นที่	กองช่าง
๙๙	โครงการก่อสร้างท่อ เหลี่ยมสายลูโบะสี ละ-โตะโระ ม.๒	-เพื่อป้องกันน้ำ ท่วมขัง	ก่อสร้างท่อเหลี่ยม สายลูโบะสีละ- โตะโระ ม.๒	-	-	-	-	๕๐๐,๐๐๐	ร้อยละ ความสำเร็จในการ ดำเนินการ	ลดปัญหาน้ำท่วมขัง ในพื้นที่	กองช่าง
๑๐๐	โครงการก่อสร้าง/ ปรับปรุงกันตลิ่งพัง (สาย D๓) ม.๑,๒	-เพื่อป้องกันน้ำ ท่วมขัง	ก่อสร้าง/ปรับปรุงกัน ตลิ่งพัง(สาย D๓) ม.๑,๒	-	-	-	๕๐๐,๐๐๐	-	ร้อยละ ความสำเร็จในการ ดำเนินการ	ลดปัญหาน้ำท่วมขัง ในพื้นที่	กองช่าง
๑๐๑	โครงการก่อสร้าง สะพานข้ามคลองส่ง น้ำชลประทานบ้าน บุเกบาล-บาโงย็อร่า ม.๓	-เพื่อให้ประชาชน สามารถสัญจรได้ สะดวก	ก่อสร้างสะพาน บุเกบาล- บาโงย็อร่าม.๓	-	-	-	-	๑,๐๐๐,๐๐๐	ร้อยละ ความสำเร็จในการ ดำเนินการ	ประชาชนได้สัญจร ไป-มาได้สะดวก	กองช่าง

ก. ยุทธศาสตร์จังหวัดที่๓ การเสริมสร้างความมั่นคง พัฒนาโครงสร้างพื้นฐานและการเชื่อมโยงเมืองสู่นานาชาติ

ข. ยุทธศาสตร์การพัฒนาขององค์กรปกครองส่วนท้องถิ่นในเขตจังหวัด ที่ ๒ พัฒนาโครงสร้างพื้นฐานและบริการสาธารณะ

๗. ยุทธศาสตร์ ด้านการพัฒนาโครงสร้างพื้นฐาน

๗.๑ แผนงานการก่อสร้าง บุกเบิก ปรับปรุง บำรุงรักษาทางคมนาคม สะพาน ทางเท้า เชื้อน ระบบระบายน้ำ(ก่อสร้างระบายน้ำ คสล.)

แผนงานอุตสาหกรรมและการโยธา

ที่	โครงการ	วัตถุประสงค์	เป้าหมาย (ผลผลิตของ โครงการ)	งบประมาณและที่มา					ตัวชี้วัด (KPI)	ผลลัพธ์ที่คาดว่าจะ ได้รับ	หน่วยงานที่ รับผิดชอบ
				๒๕๖๑ (บาท)	๒๕๖๒ (บาท)	๒๕๖๓ (บาท)	๒๕๖๔ (บาท)	๒๕๖๕ (บาท)			
๑๐๒	โครงการก่อสร้าง สะพานข้ามคลองส่ง น้ำสาย ๒.๗L	-เพื่อให้ประชาชน สามารถสัญจรได้	คลองส่งน้ำ ๒.๗ L ก่อสร้างสะพานข้าม คลองชลประทาน	๑,๐๐๐,๐๐๐	-	-	-	-	ร้อยละความสำเร็จ ในการดำเนินการ	-ประชาชนได้สัญจร ไป-มาได้สะดวก	กองช่าง
๑๐๓	โครงการก่อสร้าง สะพานข้ามคลอง ชลประทาน สาย บาโจ-แม่กลอง ม.๓	-เพื่อให้ประชาชน สามารถสัญจรได้ สะดวก	สายบาโจ-แม่กลอง ท่อระบายน้ำพร้อมบ่อ พักจำนวน ๑	-	๑,๐๐๐,๐๐๐	-	-	-	ร้อยละความสำเร็จ ในการดำเนินการ	-ประชาชนได้สัญจร ไป-มาได้สะดวก	กองช่าง
๑๐๔	โครงการวางท่อ ระบายน้ำพร้อมบ่อพัก อบต.หลังใหม่	-เพื่อป้องกันน้ำ ท่วมขัง	วางท่อระบายน้ำ พร้อมบ่อพัก อบต. หลังใหม่ จำนวน ๑ แห่ง	๒๐๐,๐๐๐	-	-	-	-	ร้อยละความสำเร็จ ในการดำเนินการ	-ลดปัญหาน้ำท่วมขัง ในพื้นที่	กองช่าง
๑๐๕	โครงการก่อสร้างคู ระบายน้ำหน้า สนง. อบต.	-เพื่อป้องกันน้ำ ท่วมขัง	ก่อสร้างคูระบาย น้ำหน้า อบต.	-	๓๐๐,๐๐๐	-	-	-	ร้อยละความสำเร็จ ในการดำเนินการ	-ลดปัญหาน้ำท่วมขัง ในพื้นที่	กองช่าง

ก. ยุทธศาสตร์จังหวัดที่ ๓ การเสริมสร้างความมั่นคง พัฒนาโครงสร้างพื้นฐานและการเชื่อมโยงเมืองสู่นานาชาติ

ข. ยุทธศาสตร์การพัฒนาขององค์กรปกครองส่วนท้องถิ่นในเขตจังหวัด ที่ ๒ พัฒนาโครงสร้างพื้นฐานและบริการสาธารณะ

๗. ยุทธศาสตร์ ด้านการพัฒนาโครงสร้างพื้นฐาน

๗.๑ แผนงานการก่อสร้าง บุกเบิก ปรับปรุง บำรุงรักษาทางคมนาคม สะพาน ทางเท้า เชื้อน ระบบระบายน้ำ(ก่อสร้างระบายน้ำ คสล.)

แผนงานอุตสาหกรรมและการโยธา

ที่	โครงการ	วัตถุประสงค์	เป้าหมาย (ผลผลิตของ โครงการ)	งบประมาณและที่มา					ตัวชี้วัด (KPI)	ผลลัพธ์ที่คาดว่าจะได้รับ	หน่วยงาน ที่ รับผิดชอบ
				๒๕๖๑ (บาท)	๒๕๖๒ (บาท)	๒๕๖๓ (บาท)	๒๕๖๔ (บาท)	๒๕๖๕ (บาท)			
๑๐๖	โครงการก่อสร้างคูระบายน้ำหน้า สนง. อบต.	-เพื่อป้องกันน้ำท่วมขัง	ก่อสร้างคูระบายน้ำหน้า อบต.	-	-	-	-	๒๐๐,๐๐๐	ร้อยละความสำเร็จในการดำเนินการ	ลดปัญหาน้ำท่วมขังในพื้นที่	กองช่าง
๑๐๗	โครงการขุดสระน้ำเพื่อการเกษตร ม.๑,๒,๓,๔,๕	-เพื่อกักเก็บน้ำใช้ในการเกษตร	ขุดสระน้ำเพื่อการเกษตร	-	-	๑,๐๐๐,๐๐๐	๑,๐๐๐,๐๐๐	-	ร้อยละความสำเร็จในการดำเนินการ	ประชาชนมีน้ำใช้เพื่อการเกษตร	กองช่าง
๑๐๘	โครงการขุดลอกคลองเพื่อการเกษตร ม.๑,๒,๓,๔,๕	-เพื่อกักเก็บน้ำใช้ในการเกษตร	ขุดคลองน้ำเพื่อการเกษตร	-	-	๕๐๐,๐๐๐	๕๐๐,๐๐๐	-	ร้อยละความสำเร็จในการดำเนินการ	ประชาชนมีน้ำใช้เพื่อการเกษตร	กองช่าง
๑๐๙	โครงการปรับปรุงฟื้นฟูแหล่งน้ำ	-เพื่อปรับปรุง/ฟื้นฟูแหล่งน้ำ	ปรับปรุง/ฟื้นฟูแหล่งน้ำ	-	๒๐๐,๐๐๐	๒๐๐,๐๐๐	๒๐๐,๐๐๐	๒๐๐,๐๐๐	ร้อยละความสำเร็จในการดำเนินการ	ประชาชนมีน้ำใช้เพื่อการเกษตร	กองช่าง

ก. ยุทธศาสตร์จังหวัดที่ ๓ การเสริมสร้างความมั่นคง พัฒนาโครงสร้างพื้นฐานและการเชื่อมโยงเมืองสู่นานาชาติ

ข. ยุทธศาสตร์การพัฒนาขององค์กรปกครองส่วนท้องถิ่นในเขตจังหวัด ที่ ๒ พัฒนาโครงสร้างพื้นฐานและบริการสาธารณะ

๗. ยุทธศาสตร์ ด้านการพัฒนาโครงสร้างพื้นฐาน

๗.๑ แผนงานการก่อสร้าง บุกเบิก ปรับปรุง บำรุงรักษาทางคมนาคม สะพาน ทางเท้า เขื่อน ระบบระบายน้ำ(ก่อสร้างระบายน้ำ คสล.)

แผนงานอุตสาหกรรมและการโยธา

ที่	โครงการ	วัตถุประสงค์	เป้าหมาย (ผลผลิตของ โครงการ)	งบประมาณและที่มา					ตัวชี้วัด (KPI)	ผลลัพธ์ที่คาดว่าจะได้รับ	หน่วยงานที่รับผิดชอบ
				๒๕๖๑ (บาท)	๒๕๖๒ (บาท)	๒๕๖๓ (บาท)	๒๕๖๔ (บาท)	๒๕๖๕ (บาท)			
๑๑๐	โครงการป้องกันการกัดเซาะตลิ่งคลองบ้านลาเกาะ ม.๒	-เพื่อป้องกันการกัดเซาะตลิ่งคลองบ้านลาเกาะ ม.๒	ป้องกันตลิ่งถูกกัดเซาะ	-	-	๑,๐๐๐,๐๐๐	-	๑,๐๐๐,๐๐๐	ร้อยละความสำเร็จในการดำเนินการ	ทำให้ที่ดินของประชาชนไม่ถูกกัดเซาะ	กองช่าง
๑๑๑	โครงการก่อสร้างคูระบายน้ำหน้าบริเวณศูนย์พัฒนาเด็กเล็กบ้านลาเกาะ	-เพื่อป้องกันน้ำท่วมขัง	ได้คูระบายน้ำบริเวณ ศพด.	๑๐๐,๐๐๐	-	-	-	-	ร้อยละความสำเร็จในการดำเนินการ	ลดปัญหาน้ำท่วมขังของศพด.	กองช่าง
๑๑๒	โครงการบุกเบิกถนนลูกรังสายบาโงเปาะนัน-สายหน้าชุดคุ้มครองตำบล	-เพื่อให้ประชาชนสามารถสัญจรได้สะดวก	บุกเบิกถนนลูกรังสายบาโงเปาะนัน-สายหน้าชุดคุ้มครองตำบล	-	-	-	-	๓๐๐,๐๐๐	ร้อยละความสำเร็จในการดำเนินการ	-ประชาชนได้สัญจรไปมาได้สะดวก	กองช่าง
รวม				๑,๖๐๐,๐๐๐	๗,๑๑๙,๘๐๐	๓๙,๙๘๙,๒๐๐	๓๔,๖๓๑,๓๕๗	๒๓,๗๔๗,๐๐๐			

ก. ยุทธศาสตร์จังหวัดที่ ๓ การเสริมสร้างความมั่นคง พัฒนาโครงสร้างพื้นฐานและการเชื่อมโยงเมืองสู่นานาชาติ

ข. ยุทธศาสตร์การพัฒนาขององค์กรปกครองส่วนท้องถิ่นในเขตจังหวัด ที่ ๒ พัฒนาโครงสร้างพื้นฐานและบริการสาธารณะ

๗. ยุทธศาสตร์ ด้านการพัฒนาโครงสร้างพื้นฐาน

แผนงานอุตสาหกรรมและการโยธา

ที่	โครงการ	วัตถุประสงค์	เป้าหมาย (ผลผลิตของ โครงการ)	งบประมาณและที่มา					ตัวชี้วัด (KPI)	ผลลัพธ์ที่คาดว่าจะได้รับ	หน่วยงานที่ รับผิดชอบ
				๒๕๖๑ (บาท)	๒๕๖๒ (บาท)	๒๕๖๓ (บาท)	๒๕๖๔ (บาท)	๒๕๖๕ (บาท)			
๑	โครงการจัดซื้อจัดจ้าง/ ทำ/ปรับปรุง เครื่องหมายจราจร	-เพื่อป้องกัน อุบัติเหตุ	เครื่องหมายจราจร	๕,๐๐๐	-	-	-	-	ร้อยละ ความสำเร็จใน การจัดซื้อ/จัด จ้างเครื่องหมาย จราจร	มีความปลอดภัย ในการจราจรไป มา	กองช่าง
รวม				๕,๐๐๐	-	-	-	-			

ก. ยุทธศาสตร์จังหวัดที่ ๓ การเสริมสร้างความมั่นคง พัฒนาโครงสร้างพื้นฐานและการเชื่อมโยงเมืองสู่นานาชาติ

ข. ยุทธศาสตร์การพัฒนาขององค์กรปกครองส่วนท้องถิ่นในเขตจังหวัดที่ ๒ พัฒนาโครงสร้างพื้นฐานและบริการสาธารณะ

๗. ยุทธศาสตร์ ด้านการพัฒนาโครงสร้างพื้นฐาน

๗.๓ แผนงานการจัดให้มีไฟฟ้าใช้อย่างทั่วถึง

แผนงานอุตสาหกรรมและการโยธา

ที่	โครงการ	วัตถุประสงค์	เป้าหมาย (ผลผลิตของ โครงการ)	งบประมาณและที่มา					ตัวชี้วัด (KPI)	ผลลัพธ์ที่คาดว่าจะ ได้รับ	หน่วยงานที่ รับผิดชอบ
				๒๕๖๑ (บาท)	๒๕๖๒ (บาท)	๒๕๖๓ (บาท)	๒๕๖๔ (บาท)	๒๕๖๕ (บาท)			
๑	โครงการขยายเขต ไฟฟ้า ม.๓	-เพื่อให้ประชาชน มีไฟฟ้าใช้อย่าง ทั่วถึง	ขยายเขตไฟฟ้า ม.๓ จำนวน ๑ แห่ง	-	-	-	๑๐๐,๐๐๐	-	ร้อยละความสำเร็จใน การดำเนินการ	-ประชาชนมีไฟฟ้าใช้ ทั่วถึงทุกครัวเรือน	กองช่าง
๒	โครงการขยายเขตไฟฟ้า ม.๔บุเกะบาลอ	-เพื่อให้ประชาชน มีไฟฟ้าใช้อย่าง ทั่วถึง	ขยายเขตไฟฟ้า ม.๔ จำนวน ๑ แห่ง	-	-	-	-	๑๐๐,๐๐๐	ร้อยละความสำเร็จใน การดำเนินการ	-ประชาชนมีไฟฟ้าใช้ ทั่วถึงทุกครัวเรือน	กองช่าง
๓	โครงการขยายเขต ไฟฟ้า ม.๕	-เพื่อให้ประชาชน มีไฟฟ้าใช้อย่าง ทั่วถึง	ขยายเขตไฟฟ้า ม.๕ จำนวน ๑ แห่ง จัดซื้อ	-	๑๐๐,๐๐๐	-	-	-	ร้อยละความสำเร็จใน การดำเนินการ	-ประชาชนมีไฟฟ้าใช้ ทั่วถึงทุกครัวเรือน	กองช่าง
๔	โครงการติดตั้งไฟฟ้า สาธารณะ ม.๑,๒,๓,๔ ,๕	-เพื่อความ ปลอดภัยในชีวิต และทรัพย์สิน	และติดตั้งไฟฟ้า สาธารณะ ม.๑,๒, ๓,๔ ,๕	-	๑๐๐,๐๐๐	-	-	-	ร้อยละความสำเร็จใน การดำเนินการ	-ประชาชนมีไฟฟ้าใช้ และมีความ ปลอดภัย	กองช่าง



ก. ยุทธศาสตร์จังหวัดที่ ๓ การเสริมสร้างความมั่นคง พัฒนาโครงสร้างพื้นฐานและการเชื่อมโยงเมืองสู่นานาชาติ

ข. ยุทธศาสตร์การพัฒนาของขององค์กรปกครองส่วนท้องถิ่นในเขตจังหวัด ที่ ๒ พัฒนาโครงสร้างพื้นฐานและบริการสาธารณะ

๗. ยุทธศาสตร์ ด้านการพัฒนาโครงสร้างพื้นฐาน

๗.๓ แผนงานการจัดให้มีไฟฟ้าใช้อย่างทั่วถึง

แผนงานอุตสาหกรรมและการโยธา

ที่	โครงการ	วัตถุประสงค์	เป้าหมาย (ผลผลิตของโครงการ)	งบประมาณและที่มา					ตัวชี้วัด (KPI)	ผลลัพธ์ที่คาดว่าจะได้รับ	หน่วยงานที่รับผิดชอบ
				๒๕๖๑ (บาท)	๒๕๖๒ (บาท)	๒๕๖๓ (บาท)	๒๕๖๔ (บาท)	๒๕๖๕ (บาท)			
๕	โครงการขยายเขตไฟฟ้า ม.๔ สายกุโบร์โต๊ะกุ่มง	-เพื่อให้ประชาชนมีไฟฟ้าใช้อย่างทั่วถึง	-พาดสายอลูมิเนียมหุ้ม ฉนวนขนาด ๕๐ ตร.มม. ระบบ ๑ เฟส ๒ สาย ระยะทางประมาณ ๗๐ ม.	-	๔๕,๕๖๐	-	-	-	ร้อยละความสำเร็จในการดำเนินการ	-ประชาชนมีไฟฟ้าใช้ทั่วถึงทุกครัวเรือน	กองช่าง
๖	โครงการขยายเขตไฟฟ้า ม.๔ สายเตี้ยะรายอ	-เพื่อให้ประชาชนมีไฟฟ้าใช้อย่างทั่วถึง	-พาดสายอลูมิเนียมหุ้ม ฉนวนขนาด ๕๐ ตร.มม. ระบบ ๑ เฟส ๒ สาย ระยะทางประมาณ ๑๑๐ ม.	-	๕๕,๔๑๐	-	-	-	ร้อยละความสำเร็จในการดำเนินการ	-ประชาชนมีไฟฟ้าใช้ทั่วถึงทุกครัวเรือน	กองช่าง
๗	โครงการขยายเขตไฟฟ้า ม.๕ สายปาฆาสกอรอ	-เพื่อให้ประชาชนมีไฟฟ้าใช้อย่างทั่วถึง	-พาดสายอลูมิเนียมหุ้ม ฉนวนขนาด ๕๐ ตร.มม. ระบบ ๑ เฟส ๒ สาย ระยะทางประมาณ ๑๑๐ ม.	-	๖๖,๙๕๐	-	-	-	ร้อยละความสำเร็จในการดำเนินการ	-ประชาชนมีไฟฟ้าใช้ทั่วถึงทุกครัวเรือน	กองช่าง

ก. ยุทธศาสตร์จังหวัดที่ ๓ การเสริมสร้างความมั่นคง พัฒนาโครงสร้างพื้นฐานและการเชื่อมโยงเมืองสู่นานาชาติ

ข. ยุทธศาสตร์การพัฒนาขององค์กรปกครองส่วนท้องถิ่นในเขตจังหวัดที่ ๒ พัฒนาโครงสร้างพื้นฐานและบริการสาธารณะ

๗. ยุทธศาสตร์ ด้านการพัฒนาโครงสร้างพื้นฐาน

๗.๓ แผนงานการจัดให้มีไฟฟ้าใช้อย่างทั่วถึง

แผนงานอุตสาหกรรมและการโยธา

ที่	โครงการ	วัตถุประสงค์	เป้าหมาย (ผลผลิตของ โครงการ)	งบประมาณและที่มา					ตัวชี้วัด (KPI)	ผลลัพธ์ที่คาดว่าจะได้รับ	หน่วยงานที่ รับผิดชอบ
				๒๕๖๑ (บาท)	๒๕๖๒ (บาท)	๒๕๖๓ (บาท)	๒๕๖๔ (บาท)	๒๕๖๕ (บาท)			
๘	โครงการซ่อมแซมติดตั้ง โคมไฟสาธารณะ หมู่ ที่ ๑,๒,๓,๔,๕	-เพื่อความปลอดภัย ในชีวิตและทรัพย์สิน	ซ่อมแซมไฟฟ้า สาธารณะในตำบล ๕ แห่ง	-	-	-	-	-	ร้อยละ ความสำเร็จใน การ ดำเนินการ	-ประชาชนมีความ ปลอดภัยในชีวิต และทรัพย์สิน	กองช่าง
๙	โครงการติดตั้งไฟฟ้าแสง สว่างพร้อมอุปกรณ์	-เพื่อให้ประชาชนมี แสงสว่างเพียงพอ และปลอดภัยในการ สัญจรไปมา	งานติดตั้งเสากิ่ง เดี่ยวสูง ๙.๐๐ เมตร โคม LED ๑๐๐ วัตต์ พร้อมอุปกรณ์ครบ ชุด	-	-	๙,๕๒๕,๓๖๗	-	-	ร้อยละ ความสำเร็จใน การ ดำเนินการ	-ประชาชนใน ตำบลแสงสว่าง เพียงพอและมี ความปลอดภัย	กองช่าง
๑๐	โครงการปรับปรุงระบบ ไฟฟ้า หมู่ที่ ๑	-เพื่อให้ประชาชนมี ไฟฟ้าใช้อย่างทั่วถึง	ปรับปรุงระบบไฟฟ้า หมู่ที่ ๑	๑๐๐,๐๐๐	-	-	-	-	ร้อยละ ความสำเร็จใน การ ดำเนินการ	-ประชาชนมีความ ปลอดภัยในชีวิต และทรัพย์สิน	กองช่าง
๑๑	โครงการขยายเขตไฟฟ้า ม.๒ (ลูโบะสีอละ)	-เพื่อให้ประชาชนมี ไฟฟ้าใช้อย่างทั่วถึง	ขยายเขตไฟฟ้า หมู่ ที่ ๑	-	-	-	-	๑๐๐,๐๐๐	ร้อยละ ความสำเร็จใน การ ดำเนินการ	-ประชาชนมีความ ปลอดภัยในชีวิต และทรัพย์สิน	
รวม				๑๐๐,๐๐๐	๓๗๐,๙๒๐	๙,๕๒๕,๓๖๗	๑๐๐,๐๐๐	๒๐๐,๐๐๐			

- ก. ยุทธศาสตร์จังหวัดที่๓ การเสริมสร้างความมั่นคง พัฒนาโครงสร้างพื้นฐานและการเชื่อมโยงเมืองสู่นานาชาติ
- ข. ยุทธศาสตร์การพัฒนาของขององค์กรปกครองส่วนท้องถิ่นในเขตจังหวัด ที่ ๒ พัฒนาโครงสร้างพื้นฐานและบริการสาธารณะ
๗. ยุทธศาสตร์ ด้านการพัฒนาโครงสร้างพื้นฐาน
- ๗.๔ แผนงานการก่อสร้างปรับปรุงแหล่งน้ำอุปโภคบริโภค
- แผนงานอุตสาหกรรมและการโยธา

ที่	โครงการ	วัตถุประสงค์	เป้าหมาย (ผลผลิตของ โครงการ)	งบประมาณและที่มา					ตัวชี้วัด (KPI)	ผลลัพธ์ที่คาดว่าจะได้รับ	หน่วยงานที่รับผิดชอบ
				๒๕๖๑ (บาท)	๒๕๖๒ (บาท)	๒๕๖๓ (บาท)	๒๕๖๔ (บาท)	๒๕๖๕ (บาท)			
๑	โครงการก่อสร้าง ประปาหมู่บ้านบ้าน แซนท้าว ม.๑	-เพื่อส่งเสริมการมีน้ำ เพื่อการอุปโภคบริโภค	ก่อสร้างประปา หมู่บ้าน ๑ แห่ง	๕๐๐,๐๐๐	๕๐๐,๐๐๐	-	-	-	ร้อยละ ความสำเร็จในการ ดำเนินการ	ประชาชนมีน้ำใช้ ในการอุปโภค บริโภคทุกครัวเรือน	กองช่าง
๒	โครงการก่อสร้าง ประปาหมู่บ้านลาเกาะ ม.๒	-เพื่อส่งเสริมการมีน้ำ เพื่อการอุปโภคบริโภค	ก่อสร้างประปา หมู่บ้าน ม.๒ ๑ แห่ง	๕๐๐,๐๐๐	๕๐๐,๐๐๐	-	-	-	ร้อยละ ความสำเร็จในการ ดำเนินการ	ประชาชนมีน้ำใช้ ในการอุปโภค บริโภคทุกครัวเรือน	กองช่าง
๓	โครงการก่อสร้าง ระบบประปาหมู่บ้าน ม.๓	ส่งเสริมการมีน้ำเพื่อ การอุปโภคบริโภค	ก่อสร้างประปา หมู่บ้าน ม.๓ ๑ แห่ง	๕๐๐,๐๐๐	๕๐๐,๐๐๐	-	-	-	ร้อยละ ความสำเร็จในการ ดำเนินการ	ประชาชนมีน้ำใช้ ในการอุปโภค บริโภคทุกครัวเรือน	กองช่าง
๔	โครงการก่อสร้าง ระบบประปาหมู่บ้าน ม.๕	-เพื่อส่งเสริมการมีน้ำ เพื่อการอุปโภคบริโภค	ก่อสร้างประปา หมู่บ้าน ม.๕ จำนวน๑ แห่ง	๕๐๐,๐๐๐	๕๐๐,๐๐๐	-	-	-	ร้อยละ ความสำเร็จในการ ดำเนินการ	ประชาชนมีน้ำใช้ ในการอุปโภค บริโภคทุกครัวเรือน	กองช่าง

- ก. ยุทธศาสตร์จังหวัดที่ ๓ การเสริมสร้างความมั่นคง พัฒนาโครงสร้างพื้นฐานและการเชื่อมโยงเมืองสู่นานาชาติ
- ข. ยุทธศาสตร์การพัฒนาขององค์กรปกครองส่วนท้องถิ่นในเขตจังหวัด ที่ ๒ พัฒนาโครงสร้างพื้นฐานและบริการสาธารณะ
๗. ยุทธศาสตร์ ด้านการพัฒนาโครงสร้างพื้นฐาน
- ๗.๔ แผนงานการก่อสร้างปรับปรุงแหล่งน้ำอุปโภคบริโภค

แผนงานอุตสาหกรรมและการโยธา

ที่	โครงการ	วัตถุประสงค์	เป้าหมาย (ผลผลิตของ โครงการ)	งบประมาณและที่มา					ตัวชี้วัด (KPI)	ผลลัพธ์ที่คาดว่าจะได้รับ	หน่วยงานที่รับผิดชอบ
				๒๕๖๑ (บาท)	๒๕๖๒ (บาท)	๒๕๖๓ (บาท)	๒๕๖๔ (บาท)	๒๕๖๕ (บาท)			
๕.	โครงการก่อสร้างประปาหมู่บ้านบ้านเกาะจัน ม.๔	เพื่อส่งเสริมการมีน้ำเพื่อการอุปโภคบริโภค	ก่อสร้างประปาหมู่บ้าน ม.๔ ๑ แห่ง	๕๐๐,๐๐๐	๕๐๐,๐๐๐	๕๐๐,๐๐๐	๕๐๐,๐๐๐	-	ร้อยละความสำเร็จในการดำเนินการ	ประชาชนมีน้ำใช้ในการอุปโภคบริโภคทุกครัวเรือน	กองช่าง
๖	โครงการก่อสร้างบ่อบาดาล บ้านเกาะจัน ม.๔	เพื่อส่งเสริมการมีน้ำเพื่อการอุปโภคบริโภค	ก่อสร้างบ่อบาดาล ม.๔ จำนวน ๑ แห่ง	๒๐๐,๐๐๐	๒๐๐,๐๐๐	-	-	-	ร้อยละความสำเร็จในการดำเนินการ	ประชาชนมีน้ำใช้ในการอุปโภคบริโภคทุกครัวเรือน	กองช่าง
๗	โครงการปรับปรุงระบบประปาหมู่บ้าน ม.๒	-เพื่อส่งเสริมการมีน้ำเพื่อการอุปโภคบริโภค	ก่อสร้างประปาหมู่บ้าน ม.๒ จำนวน ๑ แห่ง	-	-	๕๐๐,๐๐๐	-	๕๐๐,๐๐๐	ร้อยละความสำเร็จในการดำเนินการ	ประชาชนมีน้ำใช้ในการอุปโภคบริโภคทุกครัวเรือน	กองช่าง
๘	โครงการปรับปรุง, ขยายระบบประปาหมู่บ้านและต่อเติมท่อประปา ม.๑,๒,๓,๔,๕	-เพื่อส่งเสริมการมีน้ำเพื่อการอุปโภคบริโภค	ปรับปรุงประปาหมู่บ้าน ม.๑,๒,๓,๔,๕	-	๕๐๐,๐๐๐	-	-	-	ร้อยละความสำเร็จในการดำเนินการ	ประชาชนมีน้ำใช้ในการอุปโภคบริโภคทุกครัวเรือน	กองช่าง

ก. ยุทธศาสตร์จังหวัดที่๓ การเสริมสร้างความมั่นคง พัฒนาโครงสร้างพื้นฐานและการเชื่อมโยงเมืองสู่นานาชาติ

ข. ยุทธศาสตร์การพัฒนาขององค์กรปกครองส่วนท้องถิ่นในเขตจังหวัดที่ ๒ พัฒนาโครงสร้างพื้นฐานและบริการสาธารณะ

๗. ยุทธศาสตร์ ด้านการพัฒนาโครงสร้างพื้นฐาน

๗.๔ แผนงานการก่อสร้างปรับปรุงแหล่งน้ำอุปโภคบริโภค

แผนงานอุตสาหกรรมและการโยธา

ที่	โครงการ	วัตถุประสงค์	เป้าหมาย (ผลผลิตของ โครงการ)	งบประมาณและที่มา					ตัวชี้วัด (KPI)	ผลลัพธ์ที่คาดว่าจะได้รับ	หน่วยงานที่ รับผิดชอบ
				๒๕๖๑ (บาท)	๒๕๖๒ (บาท)	๒๕๖๓ (บาท)	๒๕๖๔ (บาท)	๒๕๖๕ (บาท)			
๙	โครงการซ่อมแซมระบบ ประปาหมู่บ้านและต่อ เติมท่อประปา ม. ๑,๒,๓,๔,๕	-เพื่อให้ น้ำประปา สะอาดในการอุปโภค บริโภค	ซ่อมแซมระบบ ประปา	๒๐๐,๐๐๐	-	-	-	-	ร้อยละ ความสำเร็จใน การดำเนินการ	ประชาชนน้ำ ประปาสะอาดใน การอุปโภคบริโภค	กองช่าง
๑๐	โครงการเปลี่ยนทรายถัง กรองน้ำ ม.๑,๒,๓,๔,๕	เพื่อให้ น้ำประปาสะอาด ในการอุปโภคบริโภค	เปลี่ยนท่อเมน ประปา จำนวน ๑ แห่ง	-	-	-	๓๐๐,๐๐๐	-	ร้อยละ ความสำเร็จ ในการ ดำเนินการ	ประชาชนมีน้ำใช้ ในการอุปโภค บริโภคทุกครัวเรือน	กองช่าง
๑๑	โครงการเปลี่ยนท่อเมน ประปา(คลองจื่อแต) ม.๕	เพื่อให้ น้ำประปาสะอาด ในการอุปโภคบริโภค	เปลี่ยนแปลงท่อ เมน	๒๐๐,๐๐๐	-	-	-	-	ร้อยละ ความสำเร็จใน การดำเนินการ	ประชาชนมีน้ำใช้ ในการอุปโภค บริโภคทุกครัวเรือน	กองช่าง
รวม				๓,๑๐๐,๐๐๐	๓,๒๐๐,๐๐๐	๑,๐๐๐,๐๐๐	๘๐๐,๐๐๐	๕๐๐,๐๐๐			

- ก. ยุทธศาสตร์จังหวัดที่๓ การเสริมสร้างความมั่นคง พัฒนาโครงสร้างพื้นฐานและการเชื่อมโยงเมืองสู่นานาชาติ
- ข. ยุทธศาสตร์การพัฒนาขององค์กรปกครองส่วนท้องถิ่นในเขตจังหวัด ที่ ๒ พัฒนาโครงสร้างพื้นฐานและบริการสาธารณะ
๗. ยุทธศาสตร์ ด้านการพัฒนาโครงสร้างพื้นฐาน
- ๗.๕ แผนงานการจัดทำผังตำบล

แผนงานเคหะและชุมชน

ที่	โครงการ	วัตถุประสงค์	เป้าหมาย (ผลผลิตของ โครงการ)	งบประมาณและที่มา					ตัวชี้วัด (KPI)	ผลลัพธ์ที่คาดว่าจะได้รับ	หน่วยงานที่รับผิดชอบ
				๒๕๖๑ (บาท)	๒๕๖๒ (บาท)	๒๕๖๔ (บาท)	๒๕๖๔ (บาท)	๒๕๖๕ (บาท)			
๑	โครงการจัดทำผังตำบล	-เพื่อเพิ่มประสิทธิภาพในการปฏิบัติงาน	ตำบลเกาะจันทร์ ๑ ครั้ง	-	-	-	-	๑,๐๐๐,๐๐๐	ร้อยละความสำเร็จในการดำเนินการ	-มีผังตำบลและทำให้การวางผังตำบลเกาะจันทร์อย่างเหมาะสม	กองช่าง
รวม				-	-	-	-	๑,๐๐๐,๐๐๐			

แบบ ผ. ๐๒

- ก. ยุทธศาสตร์จังหวัดที่๓ การเสริมสร้างความมั่นคง พัฒนาโครงสร้างพื้นฐานและการเชื่อมโยงเมืองสู่นานาชาติ
- ข. ยุทธศาสตร์การพัฒนาขององค์กรปกครองส่วนท้องถิ่นในเขตจังหวัด ที่ ๒ พัฒนาโครงสร้างพื้นฐานและบริการสาธารณะ

๗.ยุทธศาสตร์ ด้านการพัฒนาโครงสร้างพื้นฐาน  
 ๗.๖ แผนงานการจัดให้มีโครงสร้างพื้นฐานอื่น ๆ  
 แผนงานอุตสาหกรรมและการโยธา

ที่	โครงการ	วัตถุประสงค์	เป้าหมาย (ผลผลิตของ โครงการ)	งบประมาณและที่มา					ตัวชี้วัด (KPI)	ผลลัพธ์ที่คาดว่าจะได้รับ	หน่วยงานที่รับผิดชอบ
				๒๕๖๑ (บาท)	๒๕๖๒ (บาท)	๒๕๖๓ (บาท)	๒๕๖๔ (บาท)	๒๕๖๕ (บาท)			
๑	โครงการก่อสร้างรั้ว กุโบรม.๑,๒,๓,๔,๕	-เพื่อเป็นสัดส่วนการใช้ประโยชน์สาธารณะ	ก่อสร้างรั้วกุโบรม.๑-๕ จำนวน ๕ แห่ง	-	-	-	๕๐๐,๐๐๐	-	ร้อยละความสำเร็จในการดำเนินการ	ประชาชนได้ใช้บริการสถานที่สาธารณะ	กองช่าง
๒	โครงการก่อสร้างรั้ว โบรบ้านโตะโระ ม.๒	-เพื่อเป็นสัดส่วนการใช้ประโยชน์สาธารณะ	ก่อสร้างรั้วกุโบรม.๒ จำนวน ๑ แห่ง	-	-	-	-	๒๐๐,๐๐๐	ร้อยละความสำเร็จในการดำเนินการ	ประชาชนได้ใช้บริการสถานที่สาธารณะ	กองช่าง
๓	โครงการก่อสร้างรั้ว ศพด.บ้านลาเกาะ	-เพื่อเป็นสัดส่วนในศูนย์พัฒนาเด็กเล็ก	ก่อสร้างรั้วศพด.จำนวน ๑ แห่ง	-	๒๐๐,๐๐๐	-	-	-	ร้อยละความสำเร็จในการดำเนินการ	ประชาชนได้ใช้บริการสถานที่สาธารณะ	กองช่าง
๔.	โครงการก่อสร้างรั้ว โบรบ้านเกาะจัน ม.๔	-เพื่อเป็นสัดส่วนการใช้ประโยชน์สาธารณะ	ก่อสร้างรั้วกุโบรม.๔ จำนวน ๑ แห่ง	-	๒๐๐,๐๐๐	-	-	-	ร้อยละความสำเร็จในการดำเนินการ	ประชาชนได้ใช้บริการสถานที่สาธารณะ	กองช่าง
๕	โครงการก่อสร้างอาคาร อเนกประสงค์บริเวณ สำนักงานอบต.	-เพื่อให้สะดวกในการจัดกิจกรรมและการใช้สอย	ก่อสร้างอาคารอเนกประสงค์บริเวณด้านข้างสำนักงานอบต.จำนวน ๑ แห่ง	-	-	-	๑๐๐,๐๐๐	-	ร้อยละความสำเร็จในการดำเนินการ	ประชาชนได้ใช้บริการจัดกิจกรรมและประโยชน์อื่นๆ	กองช่าง

แบบ ผ. ๐๒

- ก. ยุทธศาสตร์จังหวัดที่๓ การเสริมสร้างความมั่นคง พัฒนาโครงสร้างพื้นฐานและการเชื่อมโยงเมืองสู่นานาชาติ  
 ข. ยุทธศาสตร์การพัฒนาขององค์กรปกครองส่วนท้องถิ่นในเขตจังหวัด ที่ ๒ พัฒนาโครงสร้างพื้นฐานและบริการสาธารณะ  
 ๗.ยุทธศาสตร์ ด้านการพัฒนาโครงสร้างพื้นฐาน

๗.๖ แผนงานการจัดให้มีโครงสร้างพื้นฐานอื่น ๆ

แผนงานอุตสาหกรรมและการโยธา

ที่	โครงการ	วัตถุประสงค์	เป้าหมาย (ผลผลิตของ โครงการ)	งบประมาณและที่มา					ตัวชี้วัด (KPI)	ผลลัพธ์ที่คาดว่าจะ ได้รับ	หน่วยงานที่ รับผิดชอบ
				๒๕๖๑ (บาท)	๒๕๖๒ (บาท)	๒๕๖๓ (บาท)	๒๕๖๔ (บาท)	๒๕๖๕ (บาท)			
๖	โครงการก่อสร้างรั้ว โบโรโต้ะกุมง ม.๔	-เพื่อเป็นสัดส่วนการใช้ประโยชน์สาธารณะ	ก่อสร้างรั้วโบโรโต้ะกุมง จำนวน ๑ แห่ง	๓๐๐,๐๐๐	-	-	-	-	ร้อยละความสำเร็จในการดำเนินการ	-ประชาชนได้ใช้บริการสถานที่สาธารณะ	กองช่าง
๗	โครงการก่อสร้างอาคารอเนกประสงค์ อบรมคุณธรรม จริยธรรม ม.๑,๒,๓,๔,๕	-เพื่อให้ประชาชนใช้บริการทำกิจกรรม/กิจกรรมทางศาสนา	ก่อสร้างอาคารอเนกประสงค์ จำนวน ๕ แห่ง	-	-	๕๐๐,๐๐๐	-	-	ร้อยละความสำเร็จในการดำเนินการ	ประชาชนได้ใช้บริการสถานที่สาธารณะ	กองช่าง
๘	โครงการก่อสร้างรั้ว สนง.อบต.	-เพื่อกันเป็นสัดส่วนสนง. อบต.	ก่อสร้างรั้ว สนง.อบต.จำนวน๑ แห่ง	๑,๓๐๐,๐๐๐	-	-	-	-	ร้อยละความสำเร็จในการดำเนินการ	เป็นสัดส่วนสนง.อบต.	กองช่าง
๙	โครงการก่อสร้าง ห้องน้ำสาธารณะ ม. ๑,๒,๓,๔,๕	เพื่อให้ประชาชนใช้ประโยชน์และความสะดวก	ก่อสร้างห้องน้ำสาธารณะ จำนวน ๑ หลัง	-	-	-	-	๒๐๐,๐๐๐	ร้อยละความสำเร็จในการดำเนินการ	ประชาชนได้ใช้ประโยชน์บริการสาธารณะ	กองช่าง

แบบ ผ. ๐๒

ก. ยุทธศาสตร์จังหวัดที่๓ การเสริมสร้างความมั่นคง พัฒนาโครงสร้างพื้นฐานและการเชื่อมโยงเมืองสู่นานาชาติ

ข. ยุทธศาสตร์การพัฒนาขององค์กรปกครองส่วนท้องถิ่นในเขตจังหวัด ที่ ๒ พัฒนาโครงสร้างพื้นฐานและบริการสาธารณะ

๗.ยุทธศาสตร์ ด้านการพัฒนาโครงสร้างพื้นฐาน



๗.๖ แผนงานการจัดให้มีโครงสร้างพื้นฐานอื่น ๆ

แผนงานอุตสาหกรรมและการโยธา

ที่	โครงการ	วัตถุประสงค์	เป้าหมาย (ผลผลิตของ โครงการ)	งบประมาณและที่มา					ตัวชี้วัด (KPI)	ผลลัพธ์ที่คาดว่าจะได้รับ	หน่วยงานที่รับผิดชอบ
				๒๕๖๑ (บาท)	๒๕๖๒ (บาท)	๒๕๖๓ (บาท)	๒๕๖๔ (บาท)	๒๕๖๕ (บาท)			
๑๐	โครงการก่อสร้างห้องน้ำ สาธารณะบ้านยาบีม.๔ โครงการก่อสร้างห้องน้ำ	-เพื่อให้ประชาชนใช้ ประโยชน์สาธารณะ และความสะดวก	ก่อสร้างสุขาสาธารณะ ม.๔จำนวน ๑ แห่ง	-	๒๐๐,๐๐๐	-	-	-	ร้อยละ ความสำเร็จในการ ดำเนินการ	ประชาชนได้ใช้ บริการสถานที่ สาธารณะ	กองช่าง
๑๑	โครงการก่อสร้างห้องน้ำ สาธารณะบ้าน คลองจืด ม.๕	-เพื่อให้ประชาชนใช้ ประโยชน์สาธารณะ และความสะดวก	ก่อสร้างสุขาสาธารณะ ม.๕จำนวน ๑ แห่ง	-	๒๐๐,๐๐๐	-	-	-	ร้อยละ ความสำเร็จในการ ดำเนินการ	ประชาชนได้ใช้ บริการสถานที่ สาธารณะ	กองช่าง
๑๒	โครงการก่อสร้างห้องน้ำ สาธารณะบ้าน กำแพงตึก ม.๕	-เพื่อให้ประชาชนได้ใช้ ประโยชน์สาธารณะ	ก่อสร้างสุขาสาธารณะ ม.๕จำนวน ๑ แห่ง	-	๒๐๐,๐๐๐	-	-	-	ร้อยละ ความสำเร็จในการ ดำเนินการ	ประชาชนได้ใช้ บริการสถานที่ สาธารณะ	กองช่าง
๑๓	โครงการซ่อมแซมห้องน้ำ สาธารณะ ม.๑,๒,๓,๔,๕	-เพื่อให้ประชาชนได้ใช้ ประโยชน์สาธารณะ	ซ่อมแซมห้องน้ำ สาธารณะ ม.๑,๒,๓,๔,๕	๓๐๐,๐๐๐	-	-	-	-	ร้อยละ ความสำเร็จในการ ดำเนินการ	ประชาชนได้ใช้ บริการสถานที่ สาธารณะ	กองช่าง
๑๔	โครงการปรับปรุงศาลาที่ พักริมทาง/ศาลาพักร้อน/ อาคาร / ศาลาประจำ คูโบร์ ม.๑,๒,๓,๔,๕	-เพื่อให้ประชาชนได้ใช้ ประโยชน์สาธารณะ	ปรับปรุงศาลาที่พักริม ทาง/ศาลาพักร้อน/ อาคาร / ศาลาประจำ คูโบร์ ม.๑,๒,๓,๔,๕	-	-	-	-	๕๐๐,๐๐๐	ร้อยละ ความสำเร็จในการ ดำเนินการ	ประชาชนได้ใช้ บริการสถานที่ สาธารณะ	กองช่าง

แบบ ผ. ๐๒

ก. ยุทธศาสตร์จังหวัดที่๓ การเสริมสร้างความมั่นคง พัฒนาโครงสร้างพื้นฐานและการเชื่อมโยงเมืองสู่นานาชาติ

ข. ยุทธศาสตร์การพัฒนาขององค์กรปกครองส่วนท้องถิ่นในเขตจังหวัด ที่ ๒ พัฒนาโครงสร้างพื้นฐานและบริการสาธารณะ

๗.ยุทธศาสตร์ ด้านการพัฒนาโครงสร้างพื้นฐาน

๗.๖ แผนงานการจัดให้มีโครงสร้างพื้นฐานอื่น ๆ

แผนงานอุตสาหกรรมและการโยธา

ที่	โครงการ	วัตถุประสงค์	เป้าหมาย (ผลผลิตของ โครงการ)	งบประมาณและที่มา					ตัวชี้วัด (KPI)	ผลลัพธ์ที่คาดว่าจะได้รับ	หน่วยงานที่ รับผิดชอบ
				๒๕๖๑ (บาท)	๒๕๖๒ (บาท)	๒๕๖๓ (บาท)	๒๕๖๔ (บาท)	๒๕๖๕ (บาท)			
๑๕	โครงการก่อสร้างจุด โหนดสลิง	-เพื่อใช้ทำกิจกรรมกีฬา ทางน้ำ	ก่อสร้างจุดโหนดสลิง การทำกิจกรรมกีฬา ทางน้ำ	-	-	-	-	๒๐๐,๐๐๐	ร้อยละความสำเร็จใน การดำเนินการ	ประชาชนได้ทำ กิจกรรมกีฬาทาง น้ำ	กองช่าง
๑๖	โครงการก่อสร้าง สะพานคู่วัดใจ	-เพื่อให้ประชาชนเป็นจุด จัดกิจกรรมต่าง ๆ	ก่อสร้างสะพานจุด ชมวิว และจัด กิจกรรมต่าง ๆ	-	-	-	-	๕๐๐,๐๐๐	ร้อยละความสำเร็จใน การดำเนินการ	ประชาชนมีจุดชม วิวและจัดกิจกรรม ต่าง ๆ	กองช่าง
๑๗	โครงการก่อสร้างศาลา พักผ่อนคลองลาเกาะ	-เพื่อให้ประชาชนได้ พักผ่อนหย่อนใจและเป็น ที่พักนักท่องเที่ยว	ก่อสร้างศาลาริม ทางจำนวน ๑ หลัง	-	-	-	-	๒๐๐,๐๐๐	ร้อยละความสำเร็จใน การดำเนินการ	ประชาชนได้ พักผ่อนหย่อนใจ	กองช่าง
๑๘	โครงการบุกเบิกถนน เลียบบคลองราเกาะ ม.๒	-เพื่อให้ประชาชนสัญจร ไปมาได้สะดวก	บุกเบิกถนนเลียบบ คลองราเกาะ จำนวน ๑ สาย	-	-	๔,๕๐๐,๐๐๐	-	-	ร้อยละความสำเร็จใน การดำเนินการ	ประชาชนในพื้นที่ สัญจรไปมาได้ สะดวก	กองช่าง

แบบ ผ. ๐๒

- ก. ยุทธศาสตร์จังหวัดที่ ๓ การเสริมสร้างความมั่นคง พัฒนาโครงสร้างพื้นฐานและการเชื่อมโยงเมืองสู่นานาชาติ
- ข. ยุทธศาสตร์การพัฒนาขององค์กรปกครองส่วนท้องถิ่นในเขตจังหวัด ที่ ๒ พัฒนาโครงสร้างพื้นฐานและบริการสาธารณะ
- ๗.๖ แผนงานการจัดให้มีโครงสร้างพื้นฐานอื่น ๆ

แผนงานอุตสาหกรรมและการโยธา

ที่	โครงการ	วัตถุประสงค์	เป้าหมาย (ผลผลิตของ โครงการ)	งบประมาณและที่มา					ตัวชี้วัด (KPI)	ผลลัพธ์ที่คาดว่าจะได้รับ	หน่วยงานที่ รับผิดชอบ
				๒๕๖๑ (บาท)	๒๕๖๒ (บาท)	๒๕๖๓ (บาท)	๒๕๖๔ (บาท)	๒๕๖๕ (บาท)			
๑๙	โครงการปรับปรุงอาคารสำนักงาน อบต.	-เพื่อปรับปรุงอาคารสนง. อบต.ในการปฏิบัติงานให้มีประสิทธิภาพ	ปรับปรุงอาคาร สนง. อบต.	๒๐๐,๐๐๐	-	๑๐๐,๐๐๐	-	-	ร้อยละความสำเร็จในการดำเนินการ	ทำให้การปฏิบัติงานมีประสิทธิภาพมากขึ้น	กองช่าง
๒๐	โครงการปรับปรุงอาคารศูนย์พัฒนาเด็กเล็กบ้านลาเกาะ	เพื่อปรับปรุงอาคารศพด.บ้านลาเกาะในการปฏิบัติงานให้มีประสิทธิภาพ	ปรับปรุงอาคาร ศพด.บ้านลาเกาะ	๒๐๐,๐๐๐	-	๕๐,๐๐๐	-	-	ร้อยละความสำเร็จในการดำเนินการ	-นักเรียนในศพด.มีห้องกว้างและน่าอยู่	กองช่าง
๒๑	โครงการซ่อมแซมอาคารสำนักงาน อบต.	-เพื่อซ่อมแซมอาคาร สนง. อบต.ในการปฏิบัติงานให้มีประสิทธิภาพ	ซ่อมแซมอาคาร ศพด.บ้านลาเกาะ	๒๐๐,๐๐๐	-	-	-	-	ร้อยละความสำเร็จในการดำเนินการ	ทำให้การปฏิบัติงานมีประสิทธิภาพมากขึ้น	กองช่าง
๒๒	โครงการซ่อมแซมอาคารศูนย์เด็กเล็กบ้านลาเกาะ	เพื่อซ่อมแซมอาคารสนง. ศพด.ในการปฏิบัติงานให้มีประสิทธิภาพ	ซ่อมแซมอาคาร ศพด.บ้านลาเกาะ	๒๐๐,๐๐๐	-	-	-	-	ร้อยละความสำเร็จในการดำเนินการ	ทำให้การปฏิบัติงานมีประสิทธิภาพมากขึ้น	กองช่าง

ก. ยุทธศาสตร์จังหวัดที่๓ การเสริมสร้างความมั่นคง พัฒนาโครงสร้างพื้นฐานและการเชื่อมโยงเมืองสู่นานาชาติ

ข. ยุทธศาสตร์การพัฒนาขององค์กรปกครองส่วนท้องถิ่นในเขตจังหวัด ที่ ๒ พัฒนาโครงสร้างพื้นฐานและบริการสาธารณะ

๗.ยุทธศาสตร์ ด้านการพัฒนาโครงสร้างพื้นฐาน

๗.๖ แผนงานการจัดให้มีโครงสร้างพื้นฐานอื่น ๆ

แผนงานอุตสาหกรรมและการโยธา

ที่	โครงการ	วัตถุประสงค์	เป้าหมาย (ผลผลิตของ โครงการ)	งบประมาณและที่มา					ตัวชี้วัด (KPI)	ผลลัพธ์ที่คาดว่าจะได้รับ	หน่วยงานที่รับผิดชอบ
				๒๕๖๑ (บาท)	๒๕๖๒ (บาท)	๒๕๖๓ (บาท)	๒๕๖๔ (บาท)	๒๕๖๕ (บาท)			
๒๓	โครงการก่อสร้างอาคารอเนกประสงค์ ม. ๑,๒,๓,๔,๕	-เพื่อก่อสร้างอาคารอเนกประสงค์ในการปฏิบัติงานต่างๆให้มีประสิทธิภาพมากยิ่งขึ้น	ก่อสร้างอาคารอเนกประสงค์ ม.๑,๒,๓,๔,๕	๓๐๐,๐๐๐	-	-	-	-	ร้อยละความสำเร็จในการดำเนินการ	ทำให้การปฏิบัติงานมีความสะดวก	กองช่าง
๒๔	โครงการปรับปรุงอาคารอเนกประสงค์ ม.๑,๒,๓,๔,๕	-เพื่อปรับปรุงอาคารอเนกประสงค์ไปปฏิบัติงานให้มีประสิทธิภาพมากยิ่งขึ้น	ปรับปรุงอาคารอเนกประสงค์ ม.๑,๒,๓,๔,๕	-	-	-	-	๑๐๐,๐๐๐	ร้อยละความสำเร็จในการดำเนินการ	ทำให้การปฏิบัติงานมีความสะดวก	กองช่าง
๒๕	โครงการก่อสร้างห้องน้ำสำหรับคนพิการ	-เพื่อให้อำนวยความสะดวกกับคนพิการ	ก่อสร้างห้องน้ำสำหรับคนพิการ	-	-	๕๐,๐๐๐	-	-	ร้อยละความสำเร็จในการดำเนินการ	ประชาชนมีอาคารในการจัดกิจกรรมสะดวก	กองช่าง
๒๖	โครงการก่อสร้างทางลาดสำหรับคนพิการ	-เพื่อให้อำนวยความสะดวกและปลอดภัย	ก่อสร้างทางลาดสำหรับคนพิการ	-	-	๕๐,๐๐๐	-	-	ร้อยละความสำเร็จในการดำเนินการ	คนพิการได้รับความสะดวกและปลอดภัย	กองช่าง

ก. ยุทธศาสตร์จังหวัดที่ ๓ การเสริมสร้างความมั่นคง พัฒนาโครงสร้างพื้นฐานและการเชื่อมโยงเมืองสู่นานาชาติ

ข. ยุทธศาสตร์การพัฒนาขององค์กรปกครองส่วนท้องถิ่นในเขตจังหวัด ที่ ๒ พัฒนาโครงสร้างพื้นฐานและบริการสาธารณะ

๗.ยุทธศาสตร์ ด้านการพัฒนาโครงสร้างพื้นฐาน

๗.๖ แผนงานการจัดให้มีโครงสร้างพื้นฐานอื่น ๆ

แผนงานอุตสาหกรรมและการโยธา

ที่	โครงการ	วัตถุประสงค์	เป้าหมาย (ผลผลิตของ โครงการ)	งบประมาณและที่มา					ตัวชี้วัด (KPI)	ผลลัพธ์ที่คาดว่าจะได้รับ	หน่วยงานที่ รับผิดชอบ
				๒๕๖๑ (บาท)	๒๕๖๒ (บาท)	๒๕๖๓ (บาท)	๒๕๖๔ (บาท)	๒๕๖๕ (บาท)			
๒๗	โครงการปรับปรุงศูนย์เรียนรู้เศรษฐกิจพอเพียง ม.๕	-เพื่อปรับปรุงศูนย์เรียนรู้เศรษฐกิจพอเพียงในชุมชนในการจัดกิจกรรมให้มีประสิทธิภาพมากขึ้น	ปรับปรุงศูนย์เรียนรู้เศรษฐกิจพอเพียง ม.๕	๕๐,๐๐๐	-	-	-	๕๐,๐๐๐	ร้อยละความสำเร็จในการดำเนินการ	ประชาชนมีอาคารในการจัดกิจกรรมเศรษฐกิจพอเพียง	กองช่าง
๒๘	โครงการก่อสร้างสุขา ศูนย์เรียนรู้เศรษฐกิจพอเพียง ม.๕	-เพื่อให้ประชาชนที่มาจัดกิจกรรมศูนย์เศรษฐกิจพอเพียงใช้ประโยชน์สาธารณะและสะดวก	ก่อสร้างสุขา ศูนย์เศรษฐกิจพอเพียง ม. ๕	-	-	-	-	๕๐,๐๐๐	ร้อยละความสำเร็จในการดำเนินการ	ประชาชนได้ใช้บริการสาธารณะ	กองช่าง
๒๙	โครงการปรับปรุงสุเหร่าบ้านคลองช้างหมู่ที่ ๓	-เพื่อปรับปรุงสุเหร่าบ้านคลองช้าง หมู่ที่ ๓	ปรับปรุงสุเหร่าบ้านคลองช้าง หมู่ที่ ๓	-	-	-	๒๐๐,๐๐๐	-	ร้อยละความสำเร็จในการดำเนินการ	ประชาชนได้ทำศาสนกิจร่วมกัน	กองช่าง
๓๐	โครงการปรับปรุงที่อ่านหนังสือประจำหมู่บ้าน หมู่ที่ ๑,๒,๓,๔,๕	-เพื่อให้ประชาชนในหมู่บ้านได้รับข้อมูลข่าวสารที่ทันเหตุการณ์และรวดเร็ว	หมู่ที่ ๑,๒,๓,๔,๕	-	-	-	-	๒๐๐,๐๐๐	ร้อยละความสำเร็จในการดำเนินการ	ประชาชนได้รับข้อมูลทันเหตุการณ์ และรวดเร็ว	กองช่าง

- ก. ยุทธศาสตร์จังหวัดที่๓ การเสริมสร้างความมั่นคง พัฒนาโครงสร้างพื้นฐานและการเชื่อมโยงเมืองสู่นานาชาติ
- ข. ยุทธศาสตร์การพัฒนาขององค์กรปกครองส่วนท้องถิ่นในเขตจังหวัดที่ ๒ พัฒนาโครงสร้างพื้นฐานและบริการสาธารณะ
- ๗ ส่งเสริมการรักษาความมั่นคงและเสริมสร้างสันติสุข
- ๗.๖ แผนงานการจัดให้มีโครงสร้างพื้นฐานอื่น ๆ

## แผนงานอุตสาหกรรมและการโยธา

ที่	โครงการ	วัตถุประสงค์	เป้าหมาย (ผลผลิตของ โครงการ)	งบประมาณและที่มา					ตัวชี้วัด (KPI)	ผลลัพธ์ที่คาดว่าจะได้รับ	หน่วยงานที่ รับผิดชอบ
				๒๕๖๑ (บาท)	๒๕๖๒ (บาท)	๒๕๖๓ (บาท)	๒๕๖๔ (บาท)	๒๕๖๕ (บาท)			
๓๑	โครงการก่อสร้าง โรงยิมอเนก ประสงค์ หมู่ที่ ๒	-เพื่อให้เด็ก/เยาวชน และประชาชนมีที่ออกกำลังกายและมาพักผ่อน	ก่อสร้าง โรงยิมอเนกประสงค์ หมู่ที่ ๒ ขนาด ๓๕×๕๐ เมตร จำนวน ๑ หลัง	-	-	๑๔,๘๒๙,๐๐๐	-	-	ร้อยละ ความสำเร็จใน การ ดำเนินการ	ให้เด็ก/เยาวชน และประชาชนมีที่ ออกกำลังกายและ มีสุขภาพที่ แข็งแรง	กองช่าง
๓๒	โครงการถมดิน บริเวณก่อสร้าง ประปาหมู่บ้านม.๒	เพื่อให้พื้นที่ดินอยู่ใน ระดับที่เหมาะสม	ถมดิน ๑ แห่ง	๑๙๑,๐๐๐	-	-	-	-	ร้อยละ ความสำเร็จใน การ ดำเนินการ	ทำให้พื้นที่ดินปรับ ระดับที่เหมาะสม	กองช่าง
๓๓	โครงการปรับปรุง หอกระจายข่าว ม.๑-ม.๕	เพื่อประชาสัมพันธ์ กิจกรรมต่างๆให้ ประชาชนได้รับข้อมูล ข่าวสาร	ปรับปรุงหอกระจาย ข่าว ม.๑- ม.๕	-	-	-	-	๒๐,๐๐๐	ร้อยละ ความสำเร็จใน การ ดำเนินการ	ประชาชนได้รับ ข้อมูลข่าวสาร รวดเร็ว	สำนักปลัด
รวม				๓,๒๔๑,๐๐๐	๑,๐๐๐,๐๐๐	๒๐,๐๗๙,๐๐๐	๘๐๐,๐๐๐	๒,๒๒๐,๐๐๐			

- ก. ยุทธศาสตร์จังหวัดที่ ๒ การพัฒนาสังคม ชุมชนที่นำอยู่ และทรัพยากรธรรมชาติอุดมสมบูรณ์อย่างยั่งยืน
- ข. ยุทธศาสตร์การพัฒนาของขององค์กรปกครองส่วนท้องถิ่นในเขตจังหวัด ที่ ๔ พัฒนาสังคมและความมั่นคง  
 ๘.ยุทธศาสตร์การพัฒนาด้านความมั่นคงและเสริมสร้างสันติสุข
- ๘.๑ แผนงานการพัฒนางานป้องกันและบรรเทาสาธารณภัย

## แผนงานการรักษาความสงบภายใน

ที่	โครงการ	วัตถุประสงค์	เป้าหมาย(ผลผลิตของโครงการ)	งบประมาณและที่มา					ตัวชี้วัด (KPI)	ผลลัพธ์ที่คาดว่าจะได้รับ	หน่วยงานที่รับผิดชอบ
				๒๕๖๑ (บาท)	๒๕๖๒ (บาท)	๒๕๖๓ (บาท)	๒๕๖๔ (บาท)	๒๕๖๕ (บาท)			
๑.	โครงการจัดอบรม อปพร.อบต.เกาะจันทร์	-เพื่อป้องกันและบรรเทาสาธารณภัยให้มีประสิทธิภาพ	สมาชิก อปพร.พร้อม อปพร.ที่เข้าใหม่ เข้ารับการอบรมจำนวน๓๐คน	๑๐๐,๐๐๐	๑๐๐,๐๐๐	๑๐๐,๐๐๐	๑๐๐,๐๐๐	๑๐๐,๐๐๐	ร้อยละความสำเร็จในการดำเนินการ	สามารถป้องกันและบรรเทาสาธารณภัยได้	สำนักงานปลัด
๒.	โครงการสงเคราะห์ผู้ประสบภัยธรรมชาติและภัยอื่น ๆ	-เพื่อป้องกันและบรรเทาสาธารณภัย	ประชาชนผู้ประสบภัยจากภัยธรรมชาติ ๒ ครั้ง	๓๐,๐๐๐	๓๐,๐๐๐	๓๐,๐๐๐	๓๐,๐๐๐	๓๐,๐๐๐	ร้อยละความสำเร็จในการดำเนินการ	ช่วยเหลือและบรรเทาความเดือดร้อนแก่ผู้ประสบภัย	สำนักงานปลัด
รวม				๑๓๐,๐๐๐	๑๓๐,๐๐๐	๑๓๐,๐๐๐	๑๓๐,๐๐๐	๑๓๐,๐๐๐			

ก. ยุทธศาสตร์จังหวัดที่ ๒ การพัฒนาสังคม ชุมชนที่น่าอยู่ และทรัพยากรธรรมชาติอุดมสมบูรณ์อย่างยั่งยืน

ข. ยุทธศาสตร์การพัฒนาขององค์กรปกครองส่วนท้องถิ่นในเขตจังหวัด ที่ ๔ พัฒนาสังคมและความมั่นคง

๘.ยุทธศาสตร์การพัฒนาด้านความมั่นคงและเสริมสร้างสันติสุข

๘.๒ แผนงานการสนับสนุนกิจกรรมด้านความปลอดภัยในชีวิตและทรัพย์สินของประชาชน

แผนงานการรักษาความสงบภายใน

ที่	โครงการ	วัตถุประสงค์	เป้าหมาย(ผลผลิตของโครงการ)	งบประมาณและที่มา					ตัวชี้วัด (KPI)	ผลลัพธ์ที่คาดว่าจะได้รับ	หน่วยงานที่รับผิดชอบ
				๒๕๖๑ (บาท)	๒๕๖๒ (บาท)	๒๕๖๓ (บาท)	๒๕๖๔ (บาท)	๒๕๖๕ (บาท)			
๑	โครงการป้องกันและลดอุบัติเหตุบนท้องถนนในช่วงงานเทศกาลปีใหม่	-เพื่อป้องกันการสูญเสียชีวิตและทรัพย์สินของประชาชนที่อาจเกิดขึ้นจากความประมาทในการใช้รถใช้ถนน	ตั้งด่านเฝ้าระวังป้องกัน และลดอุบัติเหตุบนถนนในพื้นที่ตำบลเกาะจัน	๓๐,๐๐๐	๓๐,๐๐๐	๓๐,๐๐๐	๓๐,๐๐๐	๓๐,๐๐๐	ร้อยละความพึงพอใจการจัดกิจกรรมป้องกันและลดอุบัติเหตุบนท้องถนนในช่วงงานเทศกาลปีใหม่	มีประชาชนในตำบลลดการเกิดอุบัติเหตุบนท้องถนนในช่วงเทศกาลปีใหม่	สำนักงานปลัด
๒	โครงการป้องกันและลดอุบัติเหตุบนท้องถนนในช่วงงานเทศกาลสงกรานต์	-เพื่อป้องกันการสูญเสียชีวิตและทรัพย์สินของประชาชนที่อาจเกิดขึ้นจากความประมาทในการใช้รถใช้ถนน	ตั้งด่านเฝ้าระวังป้องกัน และลดอุบัติเหตุบนถนนในพื้นที่ตำบลเกาะจัน	๑๐,๐๐๐	๑๐,๐๐๐	๑๐,๐๐๐	๑๐,๐๐๐	๑๐,๐๐๐	ร้อยละความพึงพอใจในการดำเนินโครงการป้องกันและลดอุบัติเหตุบนท้องถนนในช่วงงานเทศกาลสงกรานต์	ประชาชนในตำบลลดการเกิดอุบัติเหตุบนท้องถนนในช่วงเทศกาลสงกรานต์	สำนักงานปลัด



รวม				๔๐,๐๐๐	๔๐,๐๐๐	๔๐,๐๐๐	๔๐,๐๐๐	๔๐,๐๐๐			

แบบ ผ. ๐๒

ก. ยุทธศาสตร์จังหวัดที่ ๒ การพัฒนาสังคม ชุมชนที่น่ายุ และทรัพยากรธรรมชาติอุดมสมบูรณ์อย่างยั่งยืน  
 ข. ยุทธศาสตร์การพัฒนาขององค์กรปกครองส่วนท้องถิ่นในเขตจังหวัดที่ ๔ พัฒนาลักษณะและความมั่นคง  
 แผนงานงบกลาง

ที่	โครงการ	วัตถุประสงค์	เป้าหมาย(ผลผลิต ของโครงการ)	งบประมาณและที่มา					ตัวชี้วัด (KPI)	ผลลัพธ์ที่คาดว่าจะได้รับ	หน่วยงานที่ รับผิดชอบ
				๒๕๖๑ (บาท)	๒๕๖๒ (บาท)	๒๕๖๓ (บาท)	๒๕๖๔ (บาท)	๒๕๖๕ (บาท)			
๑	เบี้ยยังชีพผู้สูงอายุ	-เพื่อให้เป็นตาม นโยบายแห่งรัฐใน การบรรเทาความ เดือดร้อนของ ผู้สูงอายุ	ผู้สูงอายุตามเกณฑ์ที่ กฎหมายกำหนด ทั้งหมดภายในเขต องค์การบริหารส่วน ตำบลเกาะจันทร์	๓,๙๔๒,๐๐๐	๓,๙๔๒,๐๐๐	๓,๙๔๒,๐๐๐	๓,๙๔๒,๐๐๐	๓,๙๔๒,๐๐๐	ร้อยละความพึง พอใจไม่น้อยกว่า ร้อยละ ๙๙ ของ ผู้สูงอายุ	ปฏิบัติงานตามมน นโยบายแห่งรัฐใน การบรรเทาความ เดือดร้อนของ ผู้สูงอายุ	สำนักงาน ปลัด
๒	เบี้ยยังชีพผู้พิการ	-เพื่อให้เป็นตาม นโยบายแห่งรัฐใน การบรรเทาความ เดือดร้อนของผู้ พิการ	ผู้พิการตามเกณฑ์ที่ กฎหมายกำหนด ทั้งหมดภายในเขต องค์การบริหารส่วน ตำบลเกาะจันทร์	๑,๓๔๔,๐๐๐	๑,๓๔๔,๐๐๐	๑,๓๔๔,๐๐๐	๑,๓๔๔,๐๐๐	๑,๓๔๔,๐๐๐	ร้อยละความพึง พอใจไม่น้อยกว่า ร้อยละ ๙๙ ของ ผู้พิการ	ปฏิบัติงานตามมน นโยบายแห่งรัฐใน การบรรเทาความ เดือดร้อนของผู้ พิการ	สำนักงาน ปลัด

๓	เบี้ยยังชีพผู้ป่วย เอดส์	-เพื่อให้เป็นตาม นโยบายแห่งรัฐใน การบรรเทาความ เดือดร้อนของผู้ป่วย เอดส์	ผู้ป่วยตามเกณฑ์ที่ กฎหมายกำหนด ทั้งหมดภายในเขต องค์การบริหารส่วน ตำบลเกาะจัน	๑๐,๐๐๐	๑๐,๐๐๐	๑๐,๐๐๐	๑๐,๐๐๐	๑๐,๐๐๐	ร้อยละความพึง พอใจไม่น้อยกว่า ร้อยละ ๘๘ ของ ผู้ป่วยเอดส์	ปฏิบัติงานตามม นโยบายแห่งรัฐใน การบรรเทาความ เดือดร้อนของ ผู้ป่วยเอดส์	สำนักงาน ปลัด
๔	เงินสมทบ กองทุนหลักประกัน สุขภาพตำบลเกาะ จัน	-เพื่อจ่ายเป็นเงิน สมทบกองทุน หลักประกันสุขภาพ ตำบลเกาะจัน	กองทุนหลักประกัน สุขภาพตำบลเกาะ จัน จำนวน ๑ แห่ง	๑๐๐,๐๐๐	๑๐๐,๐๐๐	๑๐๐,๐๐๐	๑๐๐,๐๐๐	๑๐๐,๐๐๐	ร้อยละไม่ต่ำกว่า ๘๘ ที่ดำเนิน โครงการเงินกองทุน หลักประกันสุขภาพ ตำบลเกาะจัน	กองทุน หลักประกัน สุขภาพตำบลเกาะ จันมีเงินสมทบ กองทุน	สำนักงาน ปลัด

ก. ยุทธศาสตร์จังหวัดที่๒ การพัฒนาสังคม ชุมชนที่นำอยู่ และทรัพยากรธรรมชาติอุดมสมบูรณ์อย่างยั่งยืน

ข. ยุทธศาสตร์การพัฒนาขององค์กรปกครองส่วนท้องถิ่นในเขตจังหวัดที่ ๔ พัฒนาสังคมและความมั่นคง

แผนงานงบกลาง

ที่	โครงการ	วัตถุประสงค์	เป้าหมาย(ผลผลิต ของโครงการ)	งบประมาณและที่มา					ตัวชี้วัด (KPI)	ผลลัพธ์ที่คาดว่าจะ ได้รับ	หน่วยงานที่ รับผิดชอบ
				๒๕๖๑ (บาท)	๒๕๖๒ (บาท)	๒๕๖๓ (บาท)	๒๕๖๔ (บาท)	๒๕๖๕ (บาท)			
๕	เบี้ยยังชีพ ผู้สูงอายุ	-เพื่อให้เป็นตาม นโยบายแห่งรัฐใน การบรรเทาความ เดือดร้อนของ ผู้สูงอายุ	ผู้สูงอายุตามเกณฑ์ที่ กฎหมายกำหนด ทั้งหมดภายในเขต องค์การบริหารส่วน ตำบลเกาะจัน	๓,๙๔๒,๐๐๐	๓,๙๔๒,๐๐๐	๓,๙๔๒,๐๐๐	๓,๙๔๒,๐๐๐	๓,๙๔๒,๐๐๐	ร้อยละความพึง พอใจไม่น้อย กว่า ร้อยละ ๘๘ ของผู้สูงอายุ	ปฏิบัติงานตามม นโยบายแห่งรัฐใน การบรรเทาความ เดือดร้อนของ ผู้สูงอายุ	สำนักงาน ปลัด
๖	เบี้ยยังชีพผู้ พิการ	-เพื่อให้เป็นตาม นโยบายแห่งรัฐใน การบรรเทาความ เดือดร้อนของผู้ พิการ	ผู้พิการตามเกณฑ์ที่ กฎหมายกำหนด ทั้งหมดภายในเขต องค์การบริหารส่วน ตำบลเกาะจัน	๑,๓๔๔,๐๐๐	๑,๓๔๔,๐๐๐	๑,๓๔๔,๐๐๐	๑,๓๔๔,๐๐๐	๑,๓๔๔,๐๐๐	ร้อยละความพึง พอใจไม่น้อย กว่า ร้อยละ ๘๘ ของ ผู้พิการ	ปฏิบัติงานตามม นโยบายแห่งรัฐใน การบรรเทาความ เดือดร้อนของผู้ พิการ	สำนักงาน ปลัด

๗	เบี้ยยังชีพผู้ป่วย เอดส์	-เพื่อให้เป็นตาม นโยบายแห่งรัฐใน การบรรเทาความ เดือดร้อนของ ผู้ป่วยเอดส์	ผู้ป่วยตามเกณฑ์ที่ กฎหมายกำหนด ทั้งหมดภายในเขต องค์การบริหารส่วน ตำบลเกาะจันทร์	๑๐,๐๐๐	๑๐,๐๐๐	๑๐,๐๐๐	๑๐,๐๐๐	๑๐,๐๐๐	ร้อยละความพึง พอใจไม่น้อย กว่า ร้อยละ ๘๘ ของ ผู้ป่วยเอดส์	ปฏิบัติงานตามม นโยบายแห่งรัฐใน การบรรเทาความ เดือดร้อนของ ผู้ป่วยเอดส์	สำนักงาน ปลัด
๘	เงินสมทบ กองทุน หลักประกัน สุขภาพตำบลเกาะ จันทร์	-เพื่อจ่ายเป็นเงิน สมทบกองทุน หลักประกันสุขภาพ ตำบลเกาะจันทร์	กองทุนหลักประกัน สุขภาพตำบลเกาะจันทร์ จำนวน ๑ แห่ง	๑๐๐,๐๐๐	๑๐๐,๐๐๐	๑๐๐,๐๐๐	๑๐๐,๐๐๐	๑๐๐,๐๐๐	ร้อยละไม่ต่ำกว่า ๘๘ ที่ดำเนิน โครงการ เงินกองทุน หลักประกัน สุขภาพตำบลเกาะ จันทร์	กองทุนหลักประกัน สุขภาพตำบลเกาะจันทร์ มีเงินสมทบกองทุน	สำนักงานปลัด
<b>รวม</b>				<b>๑๐,๗๙๒,๐๐๐</b>	<b>๑๐,๗๙๒,๐๐</b>	<b>๑๐,๗๙๒,๐๐</b>	<b>๑๐,๗๙๒,๐๐</b>	<b>๑๐,๗๙๒,๐๐</b>			

แบบ ผ.๐๓

**บัญชีครุภัณฑ์**

แผนพัฒนาท้องถิ่น (พ.ศ.๒๕๖๑-๒๕๖๕)

องค์การบริหารส่วนตำบลเกาะจันทร์อำเภอมาบ จังหวัดปัตตานี

แผนงานบริหารงานทั่วไป

ที่	แผนงาน	หมวด	ประเภท	เป้าหมาย (ผลผลิตของครุภัณฑ์)	งบประมาณและที่ผ่านมา					หน่วยงาน รับผิดชอบ หลัก
					๒๕๖๑ (บาท)	๒๕๖๒ (บาท)	๒๕๖๓ (บาท)	๒๕๖๔ (บาท)	๒๕๖๕ (บาท)	
๑	บริหารงานทั่วไป	ค่าครุภัณฑ์	ครุภัณฑ์สำนักงาน	จัดซื้อเครื่องคอมพิวเตอร์ โน้ตบุ๊กจำนวน ๑ เครื่อง	-	-	๒๒,๐๐๐	-	-	สำนักงานปลัด

๒	บริหารงานทั่วไป	ค่าครุภัณฑ์	ครุภัณฑ์คอมพิวเตอร์	จัดซื้อโต๊ะ,เก้าอี้ จำนวน ๓ ชุด	-	-	๑๕,๐๐๐	-	-	สำนักงานปลัด
๓	บริหารงานทั่วไป	ค่าครุภัณฑ์	ครุภัณฑ์ คอมพิวเตอร์	จัดซื้อเครื่องคอมพิวเตอร์ตั้งโต๊ะ จำนวน ๒ เครื่อง	-	-	๔๔,๐๐๐	-	-	สำนักงานปลัด
๔	บริหารงานทั่วไป	ค่าครุภัณฑ์	ครุภัณฑ์ คอมพิวเตอร์	จัดซื้อเครื่องพิมพ์สี จำนวน ๒ เครื่อง	-	-	๑๖,๐๐๐	-	-	สำนักงานปลัด
๕	บริหารงานทั่วไป	ค่าครุภัณฑ์	ครุภัณฑ์ คอมพิวเตอร์	จัดซื้อชุดโปรแกรม จำนวน ๒ ชุด	-	-	๗,๖๐๐	-	-	สำนักงานปลัด
๖	บริหารงานทั่วไป	ค่าครุภัณฑ์	ครุภัณฑ์ คอมพิวเตอร์	จัดซื้อลำโพง จำนวน ๒ ตัว	-	-	๕,๐๐๐	-	-	สำนักงานปลัด
๗	บริหารงานทั่วไป	ค่าครุภัณฑ์	ครุภัณฑ์ คอมพิวเตอร์	จัดซื้อสำรองไฟ จำนวน ๓ ตัว	-	-	๗,๕๐๐	-	-	สำนักงานปลัด
๘	บริหารงานทั่วไป	ค่าครุภัณฑ์	ครุภัณฑ์ วิทยาศาสตร์	เครื่องมือช่วยหายใจแบบบีบมือ จำนวน ๑ เครื่อง	-	-	๕,๐๐๐	-	-	สำนักงานปลัด
๙	บริหารงานทั่วไป	ค่าครุภัณฑ์	ครุภัณฑ์ สำนักงาน	ตู้เก็บเอกสารเหล็ก จำนวน ๒ ตู้	-	-	๑๐,๐๐๐	-	-	สำนักงานปลัด
<b>รวม</b>					-	-	<b>๑๓๒,๑๐๐</b>	-	-	

แบบ ผ.๐๓

**บัญชีครุภัณฑ์**

แผนพัฒนาท้องถิ่น (พ.ศ.๒๕๖๑-๒๕๖๕)

องค์การบริหารส่วนตำบลเกาะเงินอำเภอมายอ จังหวัดปัตตานี

**แผนงานบริหารงานทั่วไป**

ที่	แผนงาน	หมวด	ประเภท	เป้าหมาย (ผลผลิตของครุภัณฑ์)	งบประมาณและที่ผ่านมา					หน่วยงาน รับผิดชอบ หลัก
					๒๕๖๑ (บาท)	๒๕๖๒ (บาท)	๒๕๖๓ (บาท)	๒๕๖๔ (บาท)	๒๕๖๕ (บาท)	
๑	บริหารงานทั่วไป	ค่าครุภัณฑ์	ครุภัณฑ์ คอมพิวเตอร์	จัดซื้อเครื่องคอมพิวเตอร์โน้ตบุ๊ก จำนวน ๑ เครื่อง	-	-	๒๒,๐๐๐	-	-	กองคลัง

๒	บริหารงานทั่วไป	ค่าครุภัณฑ์	ครุภัณฑ์คอมพิวเตอร์	จัดซื้อเครื่องคอมพิวเตอร์ตั้งโต๊ะ จำนวน ๒ เครื่อง	-	-	๔๔,๐๐๐	-	-	กองคลัง
๓	บริหารงานทั่วไป	ค่าครุภัณฑ์	ครุภัณฑ์สำนักงาน	โต๊ะเหล็ก จำนวน ๓ ตัว	-	-	๑๕,๐๐๐	-	-	กองคลัง
๔	บริหารงานทั่วไป	ค่าครุภัณฑ์	ครุภัณฑ์คอมพิวเตอร์	เครื่องสำรองไฟ จำนวน ๒ ตัว	-	-	๕,๐๐๐	-	-	กองคลัง
๕	บริหารงานทั่วไป	ค่าครุภัณฑ์	ครุภัณฑ์คอมพิวเตอร์	เครื่องพิมพ์ธรรมดา จำนวน ๒ เครื่อง	-	-	๑๐,๐๐๐	-	-	กองคลัง
๖	แผนงานรักษาความสงบภายใน	ค่าครุภัณฑ์	ครุภัณฑ์ยานพาหนะและขนส่ง	จัดซื้อเครื่องหมายจราจร	-	-	๕,๐๐๐	-	-	สำนักงานปลัด
๗	บริหารงานทั่วไป	ค่าครุภัณฑ์	ครุภัณฑ์คอมพิวเตอร์	ชุดโปรแกรม จำนวน ๒ ชุด	-	-	๗,๖๐๐	-	-	กองคลัง
<b>รวม</b>					-	-	<b>๑๐๘,๖๐๐</b>	-	-	

แบบ ผ.๐๓

**บัญชีครุภัณฑ์**  
**แผนพัฒนาท้องถิ่น (พ.ศ.๒๕๖๑-๒๕๖๕)**  
**องค์การบริหารส่วนตำบลเกาะจันทร์อำเภอมายอ จังหวัดปัตตานี**

แผนงานเคหะและชุมชน

ที่	แผนงาน	หมวด	ประเภท	เป้าหมาย (ผลผลิตของครุภัณฑ์)	งบประมาณและที่ผ่านมา					หน่วยงาน รับผิดชอบ หลัก
					๒๕๖๑ (บาท)	๒๕๖๒ (บาท)	๒๕๖๓ (บาท)	๒๕๖๔ (บาท)	๒๕๖๕ (บาท)	
๑	แผนงานเคหะและชุมชน	ค่าครุภัณฑ์	ครุภัณฑ์คอมพิวเตอร์	จัดซื้อเครื่องคอมพิวเตอร์ตั้งโต๊ะ จำนวน ๑ เครื่อง	-	-	๒๒,๐๐๐	-	-	กองช่าง
๒	แผนงานเคหะและชุมชน	ค่าครุภัณฑ์	ครุภัณฑ์	จัดซื้อเครื่องพิมพ์สี จำนวน ๒ เครื่อง	-	-	๑๖,๐๐๐	-	-	กองช่าง

	ชุมชน		คอมพิวเตอร์							
๓	แผนงานเคหะและชุมชน	ค่าครุภัณฑ์	ครุภัณฑ์คอมพิวเตอร์	จัดซื้อชุดโปรแกรมจำนวน ๒ ชุด	-	-	๓,๘๐๐	-	-	กองช่าง
๔	แผนงานเคหะและชุมชน	ค่าครุภัณฑ์	ครุภัณฑ์อื่น ๆ	จัดซื้อซิปเมอริส	-	-	๕๐,๐๐๐	-	-	กองช่าง
๕	แผนงานเคหะและชุมชน	ค่าครุภัณฑ์	ครุภัณฑ์อื่น ๆ	จัดซื้อปั้มน้ำหอยโข่ง	-	-	๒๐,๐๐๐	-	-	กองช่าง
๖	แผนงานเคหะและชุมชน	ค่าครุภัณฑ์	ครุภัณฑ์อื่น ๆ	จัดซื้อมาตรวัดน้ำ	-	-	๑๐๐,๐๐๐	-	-	กองช่าง
๗	แผนงานเคหะและชุมชน	ค่าครุภัณฑ์	สำนักงาน	โต๊ะทำงานเหล็ก	-	-	๕,๐๐๐	-	-	กองช่าง
๘	แผนงานเคหะและชุมชน	ค่าครุภัณฑ์	วิทยาศาสตร์	เครื่องตรวจสอบคุณภาพน้ำ	-	-	๑๕,๐๐๐	-	-	กองช่าง
<b>รวม</b>					-	-	๒๓๑,๘๐๐			

แบบ ผ.๐๓

**บัญชีครุภัณฑ์**  
**แผนพัฒนาท้องถิ่น (พ.ศ.๒๕๖๑-๒๕๖๕)**  
**องค์การบริหารส่วนตำบลเกาะเงินอำเภอมายอ จังหวัดปัตตานี**

แผนงานการศึกษา

ที่	แผนงาน	หมวด	ประเภท	เป้าหมาย (ผลผลิตของครุภัณฑ์)	งบประมาณและที่ผ่านมา					หน่วยงาน รับผิดชอบหลัก
					๒๕๖๑ (บาท)	๒๕๖๒ (บาท)	๒๕๖๓ (บาท)	๒๕๖๔ (บาท)	๒๕๖๕ (บาท)	
๒	แผนงานการศึกษา	ค่าครุภัณฑ์	ครุภัณฑ์สำนักงาน	จัดซื้อโต๊ะทำงานเหล็ก จำนวน ๑ ตัว	-	-	๕,๐๐๐	-	-	กองการศึกษา

๑	แผนงานการศึกษา	ค่าครุภัณฑ์	ครุภัณฑ์ คอมพิวเตอร์	จัดซื้อเครื่องสำรองไฟ จำนวน ๒ เครื่อง	-	-	๕,๐๐๐	-	-	กองการศึกษา
รวม					-	-	๑๐,๐๐๐	-	-	

## การติดตามและประเมินผล

### ๔.๑ การติดตามและประเมินผลยุทธศาสตร์ขององค์กรปกครองส่วนท้องถิ่นในเขต

ตามพระราชบัญญัติกำหนดแผนและขั้นตอนการกระจายอำนาจให้แก่องค์กรปกครองส่วนท้องถิ่น พ.ศ. ๒๕๔๒ ได้กำหนดให้องค์กรปกครองส่วนท้องถิ่น มีอำนาจและหน้าที่ในการจัดทำแผนพัฒนาท้องถิ่นของตนเอง โดยในการจัดทำแผนพัฒนาขององค์กรปกครองส่วนท้องถิ่นนั้น จะต้องดำเนินการตามระเบียบกระทรวงมหาดไทย ว่าด้วยการจัดทำแผนพัฒนาขององค์กรปกครองส่วนท้องถิ่น พ.ศ. ๒๕๔๘ และที่แก้ไขเพิ่มเติมถึง (ฉบับที่ ๓) พ.ศ. ๒๕๖๑ ทั้งนี้ แผนพัฒนาท้องถิ่นจะต้องสอดคล้องกับแผนพัฒนาจังหวัด ยุทธศาสตร์การพัฒนาขององค์กรปกครองส่วนท้องถิ่นในเขตจังหวัด แผนพัฒนาอำเภอแผนพัฒนาตำบล แผนพัฒนาหมู่บ้านหรือแผนชุมชน อันมีลักษณะเป็นการกำหนดรายละเอียดแผนงาน ดังนั้น จึงต้องมีการกำหนดยุทธศาสตร์การพัฒนาขององค์กรปกครองส่วนท้องถิ่นในเขตจังหวัดขึ้น ตามกระบวนการพิจารณาจากประชาคมท้องถิ่นระดับจังหวัด ร่วมกับคณะกรรมการพัฒนาองค์การบริหารส่วนจังหวัด คณะกรรมการประสานแผนพัฒนาท้องถิ่นระดับจังหวัด ผู้แทนองค์กรปกครองส่วนท้องถิ่นในเขตจังหวัด ร่วมกันจัดทำ ทบทวน หรือเปลี่ยนแปลงยุทธศาสตร์การพัฒนาขององค์กรปกครองส่วนท้องถิ่นในเขตจังหวัด เพื่อให้การจัดทำแผนพัฒนาขององค์กรปกครองส่วนท้องถิ่นเกิดประสิทธิภาพ ประสิทธิผล โดยนำยุทธศาสตร์การพัฒนาขององค์กรปกครองส่วนท้องถิ่นในเขตจังหวัดไปใช้เป็นแนวทางในการจัดทำแผนพัฒนาท้องถิ่นของตนเองได้ต่อไป และเพื่อให้สามารถบูรณาการกับแผนพัฒนาจังหวัด แผนปฏิบัติราชการประจำปีของจังหวัดและตอบสนองความต้องการของประชาชนอันจะนำไปสู่การจัดทำงบประมาณ ที่มีประสิทธิภาพในท้องถิ่นได้อย่างแท้จริง เป็นเครื่องมือในการพัฒนาท้องถิ่นให้เข้มแข็ง เกิดประโยชน์สูงสุดต่อประชาชนในท้องถิ่น

ดังนั้น องค์กรปกครองส่วนท้องถิ่น จึงต้องกำหนดยุทธศาสตร์การพัฒนาขององค์กรปกครองส่วนท้องถิ่นให้สอดคล้องยุทธศาสตร์การพัฒนาขององค์กรปกครองส่วนท้องถิ่นในเขตจังหวัด เพื่อนำไปสู่การ บูรณาการร่วมกัน ให้เกิดความสอดคล้องกับแผนพัฒนาจังหวัด สามารถเชื่อมโยงไปสู่แผนพัฒนากลุ่มจังหวัด แผนพัฒนาภาค แผนพัฒนาเศรษฐกิจและสังคมแห่งชาติ ฉบับที่ ๑๒ แผนยุทธศาสตร์ชาติ ๒๐ ปี ไทยแลนด์ ๔.๐ และในการจัดทำแผนพัฒนาท้องถิ่น (พ.ศ. ๒๕๖๑ – ๒๕๖๕) จะต้องมีการติดตามและติดตามและประเมินผลยุทธศาสตร์เพื่อความสอดคล้องแผนพัฒนาท้องถิ่นขององค์กรปกครองส่วนท้องถิ่น ตามระเบียบกระทรวงมหาดไทย ว่าด้วยการจัดทำแผนขององค์กรปกครองส่วนท้องถิ่น พ.ศ. ๒๕๔๘ และที่แก้ไขเพิ่มเติมถึง (ฉบับที่ ๓) พ.ศ. ๒๕๖๑ โดยคณะกรรมการติดตามและประเมินผลแผนพัฒนาท้องถิ่น จะต้องดำเนินการให้คะแนนตามเกณฑ์ที่กำหนดไว้ ซึ่งเป็นส่วนหนึ่งของการติดตามและประเมินผลแผนพัฒนา โดยดำเนินการให้แล้วเสร็จภายในหกสิบวัน นับแต่วันที่ประกาศใช้งบประมาณรายจ่ายรายละเอียดแนวทางการพิจารณาตามหนังสือกระทรวงมหาดไทย ด่วนที่สุด ที่ มท ๐๘๑๐.๓/ว ๒๙๓๑ ลงวันที่ ๑๕ พฤษภาคม ๒๕๖๒ เรื่อง ชักซ้อมแนวทางการทบทวนแผนพัฒนาท้องถิ่น (พ.ศ. ๒๕๖๑ – ๒๕๖๕) ขององค์กรปกครองส่วนท้องถิ่น ดังนี้



**แนวทางการพิจารณาการติดตามและประเมินผลยุทธศาสตร์  
เพื่อความสอดคล้องแผนพัฒนาท้องถิ่นขององค์กรปกครองส่วนท้องถิ่น**

ประเด็นการพิจารณา	คะแนน
๑. ข้อมูลสภาพทั่วไปและข้อมูลพื้นฐานขององค์กรปกครองส่วนท้องถิ่น	๒๐
๒. การวิเคราะห์สภาพการณ์และศักยภาพ	๒๐
๓. ยุทธศาสตร์ประกอบด้วย	๖๐
๓.๑ ยุทธศาสตร์ขององค์กรปกครองส่วนท้องถิ่น	(๑๐)
๓.๒ ยุทธศาสตร์ขององค์กรปกครองส่วนท้องถิ่นในเขตจังหวัด	(๑๐)
๓.๓ ยุทธศาสตร์จังหวัด	(๑๐)
๓.๔ วิสัยทัศน์	(๕)
๓.๕ กลยุทธ์	(๕)
๓.๖ เป้าประสงค์ของแต่ละประเด็นกลยุทธ์	(๕)
๓.๗ จุดยืนทางยุทธศาสตร์	(๕)
๓.๘ แผนงาน	(๕)
๓.๙ ความเชื่อมโยงของยุทธศาสตร์ในภาพรวม	(๕)
<b>รวมคะแนน</b>	<b>๑๐๐</b>

แนวทางเบื้องต้นในการให้คะแนนแนวทางการพิจารณาการติดตามและประเมินผลยุทธศาสตร์  
เพื่อความสอดคล้องแผนพัฒนาท้องถิ่นขององค์กรปกครองส่วนท้องถิ่น

ประเด็นการพิจารณา	รายละเอียดหลักเกณฑ์	คะแนนเต็ม	คะแนนที่ได้
๑. ข้อมูลสภาพทั่วไปและข้อมูลพื้นฐานขององค์กรปกครองส่วนท้องถิ่น	ควรประกอบด้วยข้อมูลดังนี้ (๑) ข้อมูลเกี่ยวกับด้านกายภาพ เช่น ที่ตั้งของหมู่บ้าน/ชุมชน/ตำบล ลักษณะภูมิประเทศ ลักษณะภูมิอากาศ ลักษณะของที่ดิน ลักษณะของแหล่งน้ำ ลักษณะของป่าไม้ ฯลฯ ด้านการเมือง/การปกครอง เช่น เขตการปกครอง การเลือกตั้ง ฯลฯ	๒๐ (๓)	
	(๒) ข้อมูลเกี่ยวกับด้านการเมือง/การปกครอง เช่น เขตการปกครอง การเลือกตั้ง ฯลฯ ประชากร เช่น ข้อมูลเกี่ยวกับจำนวนประชากร และช่วงอายุ และจำนวนประชากร ฯลฯ	(๒)	
	(๓) ข้อมูลเกี่ยวกับสภาพทางสังคม เช่น การศึกษา สาธารณสุข อาชญากรรม ยาเสพติด การสังคมสงเคราะห์	(๒)	
	(๔) ข้อมูลเกี่ยวกับระบบบริหารพื้นฐาน เช่น การคมนาคมขนส่ง การไฟฟ้า การประปา โทรศัพท์ ฯลฯ	(๒)	
	(๕) ข้อมูลเกี่ยวกับระบบเศรษฐกิจ เช่น การเกษตร การประมง การประศุสัตว์ การบริการ การท่องเที่ยว อุตสาหกรรม การพาณิชย์/กลุ่มอาชีพ แรงงาน ฯลฯ	(๒)	
	(๖) ข้อมูลเกี่ยวกับศาสนา ประเพณี วัฒนธรรม เช่น การนับถือศาสนา ประเพณี และงานประจำปี ภูมิปัญญาท้องถิ่น ภาษาถิ่น สินค้าพื้นเมืองและของที่ระลึก ฯลฯ และอื่นๆ	(๒)	
	(๗) ข้อมูลเกี่ยวกับทรัพยากรธรรมชาติ เช่น น้ำ ป่าไม้ ภูเขา คุณภาพของทรัพยากรธรรมชาติ ฯลฯ	(๒)	
	(๘) การสำรวจและจัดเก็บข้อมูลเพื่อการจัดทำแผนพัฒนาท้องถิ่นหรือการใช้ข้อมูล จปฐ.	(๒)	
	(๙) การประชุมประชาคมท้องถิ่น รูปแบบ วิธีการ และการดำเนินการประชุมประชาคมท้องถิ่นโดยใช้กระบวนการร่วมคิด ร่วมทำ ร่วมตัดสินใจ ร่วมตรวจสอบ ร่วมรับประโยชน์ ร่วมแก้ไขปัญหา ปรีกษาหารือ แลกเปลี่ยนเรียนรู้ เพื่อแก้ไขปัญหาสำหรับการพัฒนาท้องถิ่นตามอำนาจหน้าที่ขององค์กรปกครองส่วนท้องถิ่น	(๓)	

ประเด็น การพิจารณา	รายละเอียดหลักเกณฑ์	คะแนน เต็ม	คะแนน ที่ได้
๒. การวิเคราะห์ สภาพการณ์และ ศักยภาพ	<b>ควรประกอบด้วยข้อมูลดังนี้</b> (๑) การวิเคราะห์ที่ครอบคลุมความเชื่อมโยง ความสอดคล้องยุทธศาสตร์ จังหวัด ยุทธศาสตร์การพัฒนาขององค์กรปกครองส่วนท้องถิ่นในเขต จังหวัด ยุทธศาสตร์ขององค์กรปกครองส่วนท้องถิ่น นโยบายของผู้บริหาร ท้องถิ่น รวมถึงความเชื่อมโยงแผนยุทธศาสตร์ชาติ ๒๐ ปี แผนพัฒนา เศรษฐกิจและสังคมแห่งชาติ และ Thailand ๔.๐	๒๐ (๕)	
	(๒) การวิเคราะห์การใช้ผังเมืองรวมหรือผังเมืองเฉพาะและการบังคับใช้ผล ของการบังคับใช้ สภาพการณ์ที่เกิดขึ้นต่อการพัฒนาท้องถิ่น	(๓)	
	(๓) การวิเคราะห์ทางสังคม เช่น ด้านแรงงาน การศึกษา สาธารณสุข ความ ยากจนอาชญากรรม ปัญหาเสพติด เทคโนโลยี จารีต ประเพณี วัฒนธรรม ภูมิปัญญาท้องถิ่น เป็นต้น	(๓)	
	(๔) การวิเคราะห์ทางเศรษฐกิจ ข้อมูลด้านรายได้ครัวเรือน การส่งเสริม อาชีพ กลุ่มอาชีพ กลุ่มทางสังคมการพัฒนาอาชีพและกลุ่มต่างๆ สภาพทาง เศรษฐกิจและความเป็นอยู่ทั่วไป เป็นต้น	(๓)	
	(๕) การวิเคราะห์สิ่งแวดล้อม พื้นที่สีเขียว ธรรมชาติต่างๆ ทางภูมิศาสตร์ กระบวนการหรือสิ่งที่เกิดขึ้น การประติษฐ์ที่มีผลต่อสิ่งแวดล้อมและการ พัฒนา	(๓)	
	(๖) ผลการวิเคราะห์ศักยภาพเพื่อประเมินสถานการณ์การพัฒนาในปัจจุบัน และโอกาสการพัฒนาในอนาคตของท้องถิ่น ด้วยเทคนิค SWOT Analysis ที่ อาจส่งผลต่อการดำเนินงานได้แก่ S-Strengit (จุดแข็ง) W-Weakness (จุดอ่อน) O-Opportunity (โอกาส) และT-Therat (อุปสรรค)	(๓)	
๓. ยุทธศาสตร์ ๓.๑ ยุทธศาสตร์ของ องค์กรปกครองส่วน ท้องถิ่น  ๓.๒ ยุทธศาสตร์ของ องค์กรปกครองส่วน ท้องถิ่นในเขตจังหวัด  ๓.๓ ยุทธศาสตร์ จังหวัด	<b>ควรประกอบด้วยข้อมูลดังนี้</b> สอดคล้องกับสภาพสังคม เศรษฐกิจ สิ่งแวดล้อมของท้องถิ่น ประเด็นปัญหาการพัฒนาและแนวทางการพัฒนาที่ สอดคล้องกับยุทธศาสตร์ขององค์กรปกครองส่วนท้องถิ่น และเชื่อมโยง หลักประชาธิรัฐแผนยุทธศาสตร์ชาติ ๒๐ ปี แผนพัฒนาเศรษฐกิจและสังคม แห่งชาติ และ Thailand ๔.๐	๖๐ (๑๐)	
	สอดคล้องและเชื่อมโยงกับสภาพสังคม เศรษฐกิจ สิ่งแวดล้อมของท้องถิ่น และยุทธศาสตร์จังหวัด และเชื่อมโยงหลักประชาธิรัฐแผนยุทธศาสตร์ชาติ ๒๐ ปี แผนพัฒนาเศรษฐกิจและสังคมแห่งชาติและ Thailand ๔.๐	(๑๐)	
	สอดคล้องกับแผนพัฒนากลุ่มจังหวัด ยุทธศาสตร์พัฒนาภาค แผนพัฒนา เศรษฐกิจและสังคมแห่งชาติ แผนการบริหารราชการ	(๑๐)	

ประเด็น การ พิจารณา	รายละเอียดหลักเกณฑ์	คะแนน เต็ม	คะแนน ที่ได้
๓.๔ วิสัยทัศน์	วิสัยทัศน์ ซึ่งมีลักษณะแสดงสถานภาพที่องค์กรปกครองส่วนท้องถิ่นต้องการจะเป็นหรือบรรลุถึง อนาคตอย่างชัดเจน สอดคล้องกับโอกาสและศักยภาพที่เป็นลักษณะเฉพาะขององค์กรปกครองส่วนท้องถิ่น และสัมพันธ์กับโครงการพัฒนา	(๕)	
๓.๕ ก ล	แสดงให้เห็นช่องทาง วิธีการ ภารกิจหรือสิ่งที่ต้องทำตามอำนาจหน้าที่ขององค์กรปกครองส่วนท้องถิ่น ที่จะนำไปสู่การบรรลุวิสัยทัศน์ หรือแสดงให้เห็นถึงความชัดเจนในสิ่งที่จะดำเนินการให้บรรลุวิสัยทัศน์ นั้น	(๕)	
๓.๕ ข ย	เป้าประสงค์ของแต่ละประเด็นกลยุทธ์มีความสอดคล้องและสนับสนุนต่อกกลยุทธ์ที่จะเกิดขึ้น มุ่งหมาย สิ่งหนึ่งสิ่งใดที่ชัดเจน	(๕)	
๓.๖ เป้าประสงค์ ของแต่ละ ประเด็นกล ยุทธ์	ความมุ่งมั่นอันแน่วแน่ในการวางแผนพัฒนาท้องถิ่น เพื่อให้บรรลุวิสัยทัศน์ขององค์กรปกครองส่วน ท้องถิ่น ซึ่งเกิดจากศักยภาพของพื้นที่จริง ที่จะนำไปสู่ผลสำเร็จทางยุทธศาสตร์	(๕)	
๓.๗ จุดยืน	แผนงานหรือจุดมุ่งหมายเพื่อการพัฒนาในอนาคต กำหนดจุดมุ่งหมายในเรื่องใดเรื่องหนึ่งหรือแผนงานที่ เกิดจากเป้าประสงค์ ตัวชี้วัด ค่าเป้าหมาย กลยุทธ์ จุดยืนทางยุทธศาสตร์ขององค์กรปกครองส่วน ท้องถิ่นที่มีความชัดเจน นำไปสู่การทำโครงการพัฒนาท้องถิ่นในแผนพัฒนาท้องถิ่น โดยระบุแผนงาน และความเชื่อมโยงดังกล่าว	(๕)	
๓.๘ ทาง ยุทธศาสตร์ (Positioning)	ความเชื่อมโยงองค์รวมที่นำไปสู่การพัฒนาท้องถิ่นที่เกิดผลผลิต/โครงการจากแผนยุทธศาสตร์ชาติ ๒๐ ปี แผนพัฒนาเศรษฐกิจและสังคมแห่งชาติ ฉบับที่ ๑๒ Thailand ๔.๐ แผนพัฒนาภาค/แผนพัฒนากลุ่ม จังหวัด /แผนพัฒนาจังหวัดยุทธศาสตร์การพัฒนาขององค์กรปกครองส่วนท้องถิ่นในเขตจังหวัด และ ยุทธศาสตร์ขององค์กรปกครองส่วนท้องถิ่น	(๕)	
๓.๙ ความ เชื่อมโยง ของ ยุทธศาสตร์ ในภาพรวม			
<b>รวมคะแนน</b>		๑๐๐	

## ๔.๒ การติดตามและประเมินผลโครงการขององค์กรปกครองส่วนท้องถิ่น

ในการจัดทำแผนพัฒนาท้องถิ่น (พ.ศ. ๒๕๖๑ – ๒๕๖๕) ขององค์กรปกครองส่วนท้องถิ่น จะต้องมีการติดตามและประเมินผลโครงการขององค์กรปกครองส่วนท้องถิ่นเพื่อความสอดคล้องแผนพัฒนาท้องถิ่น ตามระเบียบกระทรวงมหาดไทย ว่าด้วยการจัดทำแผนขององค์กรปกครองส่วนท้องถิ่น พ.ศ. ๒๕๔๘ และที่แก้ไขเพิ่มเติมถึง (ฉบับที่ ๓) พ.ศ. ๒๕๖๑ โดยคณะกรรมการติดตามและประเมินผลแผนพัฒนาท้องถิ่น จะต้องดำเนินการให้คะแนนตามเกณฑ์ที่กำหนดไว้ ซึ่งเป็นส่วนหนึ่งของการติดตามและประเมินผลแผนพัฒนา โดยดำเนินการให้แล้วเสร็จภายในหกสิบวัน นับแต่วันที่ประกาศใช้งบประมาณรายจ่าย รายละเอียดแนวทางการพิจารณาตามหนังสือกระทรวงมหาดไทย ด่วนที่สุด ที่ มท ๐๘๑๐.๓/ว ๒๙๓๑ ลงวันที่ ๑๕ พฤษภาคม ๒๕๖๒ เรื่อง ชักซ้อมแนวทางการทบทวนแผนพัฒนาท้องถิ่น (พ.ศ. ๒๕๖๑ – ๒๕๖๕) ขององค์กรปกครองส่วนท้องถิ่น ดังนี้

### แนวทางการพิจารณาการติดตามและประเมินผลโครงการ เพื่อความสอดคล้องแผนพัฒนาท้องถิ่น (พ.ศ. ๒๕๖๑ – ๒๕๖๕) ขององค์กรปกครองส่วนท้องถิ่น

ประเด็นการพิจารณา	คะแนน
๑. การสรุปสถานการณ์การพิจารณา	๑๐
๒. การประเมินผลการนำแผนพัฒนาท้องถิ่นสี่ปีไปปฏิบัติในเชิงปริมาณ	๑๐
๓. การประเมินผลการนำแผนพัฒนาท้องถิ่นสี่ปีไปปฏิบัติในเชิงคุณภาพ	๑๐
๔. แผนงานและยุทธศาสตร์การพิจารณา	๑๐
๕. โครงการพัฒนา ประกอบด้วย	๖๐
๕.๑ ความชัดเจนของชื่อโครงการ	(๕)
๕.๒ กำหนดวัตถุประสงค์สอดคล้องกับโครงการ	(๕)
๕.๓ เป้าหมาย (ผลผลิตของโครงการ) มีความชัดเจนนำไปสู่การตั้งงบประมาณได้ถูกต้อง	(๕)
๕.๔ โครงการมีความสอดคล้องกับแผนยุทธศาสตร์ชาติ ๒๐ ปี	(๕)
๕.๕ เป้าหมาย (ผลผลิตของโครงการ) มีความสอดคล้องกับแผนพัฒนาเศรษฐกิจและสังคมแห่งชาติ	(๕)
๕.๖ โครงการมีความสอดคล้องกับ Thailand ๔.๐	(๕)
๕.๗ โครงการสอดคล้องกับยุทธศาสตร์จังหวัด	(๕)
๕.๘ โครงการแก้ไขปัญหาความยากจนหรือการเสริมสร้างให้ประเทศชาติมั่นคง มั่งคั่ง ยั่งยืน ภายใต้หลักปรัชญา	(๕)
๕.๙ งบประมาณ มีความสอดคล้องกับเป้าหมาย (ผลผลิตของโครงการ)	(๕)
๕.๑๐ มีการประมาณการราคาถูกต้องตามหลักวิธีการงบประมาณ	(๕)
๕.๑๑ มีการกำหนดตัวชี้วัด (KPI) และสอดคล้องกับวัตถุประสงค์และผลคาดว่าจะได้รับ	(๕)
๕.๑๒ ผลที่คาดว่าจะได้รับ สอดคล้องกับวัตถุประสงค์	(๕)
<b>รวมคะแนน</b>	<b>๑๐๐</b>

**แนวทางเบื้องต้นในการให้คะแนนแนวทางการพิจารณาการติดตามและประเมินผลโครงการ  
เพื่อความสอดคล้องแผนพัฒนาท้องถิ่น (พ.ศ. ๒๕๖๑ – ๒๕๖๕) ขององค์กรปกครองส่วนท้องถิ่น**

ประเด็น การพิจารณา	รายละเอียดหลักเกณฑ์	คะแนน เต็ม	คะแนน ที่ได้
<b>๑. การสรุป สถานการณ์การ พัฒนา</b>	เป็นการวิเคราะห์กรอบการจัดทำยุทธศาสตร์ขององค์กรปกครองส่วนท้องถิ่น (ใช้ การวิเคราะห์ SWOT Analysis/Demand (Demand Analysis)/Global Demand และ Trend ปัจจัยและสถานการณ์การเปลี่ยนแปลงที่มีผลต่อการพัฒนา อย่างน้อยต้อง ประกอบด้วยการวิเคราะห์ศักยภาพด้านเศรษฐกิจ, ด้านสังคม, ด้าน ทรัพยากรธรรมชาติและสิ่งแวดล้อม)	๑๐	
<b>๒. การ ประเมินผลการ นำแผนพัฒนา ท้องถิ่นสี่ปีไป ปฏิบัติในเชิง ปริมาณ</b>	๑) การควบคุมที่มีตัวเลขต่างๆ เพื่อนำมาใช้วัดผลในเชิงปริมาณ เช่น การวัด จำนวนโครงการ กิจกรรม งานต่างๆ ก็คือผลผลิตนั่นเองว่าเป็นไปตามที่ ตั้งเป้าหมายเอาไว้หรือไม่จำนวนที่ดำเนินการจริงตามที่ได้กำหนดไว้เท่าไร จำนวน ที่ไม่สามารถดำเนินการได้มีจำนวนเท่าไร สามารถอธิบายได้ตามหลัก ประสิทธิภาพ (Efficiency) ของการพัฒนาท้องถิ่นตามอำนาจหน้าที่ที่ได้ ๒) วิเคราะห์ผลกระทบ/สิ่งที่กระทบ (Impact) โครงการที่ดำเนินการในเชิงปริมาณ (Qualitative)	๑๐	
<b>๓. การ ประเมินผลการ นำแผนพัฒนา ท้องถิ่นสี่ปีไป ปฏิบัติในเชิง คุณภาพ</b>	๑) การประเมินประสิทธิผลของแผนพัฒนาในเชิงคุณภาพคือการนำเอาเทคนิคๆ มาใช้เพื่อวัดค่าภารกิจ โครงการ กิจกรรม งานต่างๆ ที่ดำเนินการในพื้นที่นั้นๆ ตรงต่อความต้องการของประชาชนหรือไม่และเป็นไปตามอำนาจหน้าที่หรือไม่ ประชาชนพึงพอใจหรือไม่ สิ่งของ วัสดุ ครุภัณฑ์ การดำเนินการต่างๆ มีสภาพ หรือลักษณะถูกต้อง คงทน ถาวร สามารถใช้ได้ตามวัตถุประสงค์หรือไม่ ซึ่ง เป็นไปตามหลักประสิทธิผล (Effectiveness) ผลการปฏิบัติราชการตามที่บรรลุ วัตถุประสงค์ และเป้าหมายของแผนปฏิบัติราชการตามที่ได้รับงบประมาณมา ดำเนินการ รวมถึงสามารถเทียบเคียงกับส่วนราชการหรือหน่วยงาน ๒) วิเคราะห์ผลกระทบ/สิ่งที่กระทบ (Impact) โครงการที่ดำเนินการในเชิงคุณภาพ (Qualitative)	๑๐	
<b>๔. แผนงานและ ยุทธศาสตร์การ พัฒนา</b>	๑) วิเคราะห์แผนงาน งาน ที่เกิดจากด้านต่างๆ มีความสอดคล้องกับยุทธศาสตร์ ขององค์กรปกครองส่วนท้องถิ่นในมิติต่างๆ จนนำไปสู่การจัดทำโครงการพัฒนา ท้องถิ่นโดยใช้ SWOT Analysis/Demand (Demand Analysis)/Global Demand/ Trend หรือหลักการบูรณาการ (Integration) กับองค์กรปกครองส่วนท้องถิ่นที่ มีพื้นที่ติดต่อกัน ๒) วิเคราะห์แผนงาน งาน ที่เกิดจากด้านต่างๆ ที่สอดคล้องกับการแก้ไขปัญหา ความยากจน หลักปรัชญา	๑๐	

ประเด็น การพิจารณา	รายละเอียดหลักเกณฑ์	คะแนน เต็ม	คะแนน ที่ได้
<p>๕. โครงการพัฒนา</p> <p>๕.๑ ความชัดเจนของ ชื่อโครงการ</p>	<p><b>ควรประกอบด้วยข้อมูลดังนี้</b></p> <p>เป็นโครงการที่มีวัตถุประสงค์สนองต่อยุทธศาสตร์การพัฒนาขององค์กร ปกครองส่วนท้องถิ่นและดำเนินการเพื่อให้การพัฒนาบรรลุตามวิสัยทัศน์ของ องค์กรปกครองส่วนท้องถิ่นที่กำหนดไว้ ชื่อโครงการมีความชัดเจน มุ่งไปเรื่อง ใดเรื่องหนึ่ง อ่านแล้วเข้าใจได้ว่าจะพัฒนาอะไรในอนาคต</p>	<p>๖๐ (๕)</p>	
<p>๕.๒ กำหนด วัตถุประสงค์ สอดคล้องกับ โครงการ</p>	<p>มีวัตถุประสงค์ชัดเจน (clear objective) โครงการต้องกำหนดวัตถุประสงค์ สอดคล้องกับความเป็นมาของโครงการ สอดคล้องกับหลักการและเหตุผล วิธีการดำเนินงานต้องสอดคล้องกับวัตถุประสงค์ ความเป็นไปได้ชัดเจน มี ลักษณะเฉพาะเจาะจง</p>	<p>(๕)</p>	
<p>๕.๓ เป้าหมาย (ผลผลิตของโครงการ) มีความชัดเจนนำไปสู่ การตั้งงบประมาณได้ ถูกต้อง</p> <p>๕.๔ โครงการมีความ สอดคล้องกับแผน ยุทธศาสตร์ ๒๐ ปี</p>	<p>สภาพที่อยากให้เกิดขึ้นในอนาคตเป็นทิศทางที่ต้องไปให้ถึงเป้าหมายต้อง ชัดเจน สามารถระบุจำนวนเท่าไร กลุ่มเป้าหมายคืออะไร มีผลผลิตอย่างไร กลุ่มเป้าหมาย พื้นที่ดำเนินงาน และระยะเวลาดำเนินงานอธิบายให้ชัดเจนว่า โครงการนี้จะทำที่ไหน เริ่มต้นในช่วงเวลาใดและจบลงเมื่อไร ใครคือ กลุ่มเป้าหมายของโครงการ หากกลุ่มเป้าหมายมีหลายกลุ่ม ให้บอกชัดเจนไปว่า ใครคือกลุ่มเป้าหมายหลัก ใครคือกลุ่มเป้าหมายรอง</p>	<p>(๕)</p>	
<p>๕.๕ เป้าหมาย (ผลผลิตของโครงการ) มีความสอดคล้องกับ แผนพัฒนาเศรษฐกิจ และสังคมแห่งชาติ</p>	<p>โครงการสอดคล้องกับ (๑) ความมั่นคง (๒) การสร้างความสามารถในการ แข่งขัน (๓) การพัฒนาเสริมสร้างศักยภาพคน (๔) การสร้างโอกาสความเสมอ ภาคและเท่าเทียมกันทางสังคม (๕) การสร้างการเติบโตบนคุณภาพชีวิตที่เป็น มิตรต่อสิ่งแวดล้อม (๖) การปรับสมดุลและพัฒนาาระบบการบริหารจัดการ ภาครัฐ เพื่อให้เกิดความมั่นคง มั่งคั่ง ยั่งยืน</p>	<p>(๕)</p>	
	<p>โครงการมีความสอดคล้องแผนพัฒนาเศรษฐกิจและสังคมแห่งชาติฉบับที่ ๑๒ โดย (๑) ยึดหลักปรัชญาเศรษฐกิจพอเพียง (๒) ยึดคนเป็นศูนย์กลางพัฒนา (๓) ยึดวิสัยทัศน์ภายใต้ยุทธศาสตร์ชาติ ๒๐ ปี (๔) ยึดเป้าหมายอนาคต ประเทศไทย ๒๕๗๙ (๕) ยึดหลักการนำไปสู่ปฏิบัติให้เกิดผลสัมฤทธิ์อย่าง จริงจังใน ๕ ปีที่ต่อยอดไปสู่ผลสัมฤทธิ์ที่เป็นเป้าหมายระยะยาว ภายใต้ แนวทางการพัฒนา (๑) การยกระดับศักยภาพการแข่งขันและการหลุดพ้นกับ ดักรายได้ปานกลางสู่รายได้สูง (๒) การพัฒนาศักยภาพคนตามช่วงวัยและการ ปฏิรูประบบเพื่อสร้างสังคมสูงวัยอย่างมีคุณภาพ (๓) การลดความเหลื่อมล้ำ ทางสังคม (๔) การรองรับการเชื่อมโยงภูมิภาคและความเป็นเมือง (๕) การ สร้างความเจริญเติบโตทางเศรษฐกิจและสังคมอย่างเป็นมิตรกับสิ่งแวดล้อม (๖) การบริหารราชการแผ่นดินที่มีประสิทธิภาพ</p>	<p>(๕)</p>	

ประเด็น การพิจารณา	รายละเอียดหลักเกณฑ์	คะแนน เต็ม	คะแนน ที่ได้
๕.๖ โครงการมีความ สอดคล้อง	โครงการมีลักษณะหรือสอดคล้องกับการปรับเปลี่ยนโครงสร้างเศรษฐกิจไปสู่ Value-Based Economy หรือเศรษฐกิจที่ขับเคลื่อนด้วยนวัตกรรม ทำน้อย ได้มาก เช่น (๑) เปลี่ยนจากการผลิตสินค้า โภคภัณฑ์ไปสู่สินค้าเชิงนวัตกรรม (๒) เปลี่ยนจากการขับเคลื่อนประเทศด้วยภาคอุตสาหกรรม ไปสู่การขับเคลื่อนด้วยเทคโนโลยี ความคิดสร้างสรรค์และนวัตกรรม (๓) เปลี่ยนจากการเน้นภาคการผลิตสินค้าไปสู่การเน้นภาคบริการมากขึ้น รวมถึงโครงการที่เพิ่มเติมด้วยวิทยาการ ความคิดสร้างสรรค์ นวัตกรรม วิทยาศาสตร์ เทคโนโลยี และการวิจัยและพัฒนาแล้วต่อยอดความได้เปรียบเชิงเปรียบเทียบ เช่น ด้าน การเกษตรเทคโนโลยีชีวภาพ สาธารณสุข วัฒนธรรม ฯลฯ	(๕)	๕
๕.๗ โครงการ สอดคล้องกับ ยุทธศาสตร์จังหวัด	โครงการพัฒนาท้องถิ่นมีความสอดคล้องกับห้วงระยะเวลาของแผนพัฒนา จังหวัดที่ได้กำเนิดขึ้น เพื่อขับเคลื่อนการพัฒนาท้องถิ่นเสมือนหนึ่งการขับเคลื่อนการพัฒนาจังหวัด ซึ่งไม่สามารถแยกส่วนใดส่วนหนึ่งออกจากกันได้นอกจากนี้โครงการพัฒนาท้องถิ่นต้องเป็นโครงการเชื่อมต่อหรือเดินทางไปด้วยกันกับยุทธศาสตร์จังหวัดที่ได้กำหนดขึ้นเป็นปัจจุบัน	(๕)	๕
๕.๘ โครงการแก้ไข ปัญหาความยากจน หรือการเสริมสร้างให้ ประเทศชาติมั่นคง มั่ง คั่ง ยั่งยืน ภายใต้อาณา หลัก	เป็นโครงการที่ดำเนินการภายใต้พื้นฐานความพอเพียงที่ประชาชนดำเนินการเองหรือร่วมดำเนินการ เป็นโครงการต่อยอดและขยายได้ เป็นโครงการที่ประชาชนต้องการเพื่อให้เกิดความยั่งยืน ซึ่งมีลักษณะที่จะให้ท้องถิ่นมีความมั่นคง มั่งคั่ง ยั่งยืน เป็นท้องถิ่นที่พัฒนาแล้วด้วยการพัฒนาปรัชญาเศรษฐกิจพอเพียง	(๕)	๕
๕.๙ งบประมาณมี ความสอดคล้องกับ เป้าหมาย(ผลผลิตของ โครงการ)	งบประมาณโครงการพัฒนาจะต้องคำนึงถึงหลักสำคัญ ๕ ประการในการจัดทำโครงการได้แก่ (๑) ความประหยัด (Economy) (๒) ความมีประสิทธิภาพ (Efficiency) (๓) ความมีประสิทธิภาพ (Effectiveness) (๔) ความยุติธรรม (Equity) (๕) ความโปร่งใส (Transparency)	(๕)	๕
๕.๑๐ มีการประมาณ การราคาถูกต้องตาม หลักวิธีการ งบประมาณ	การประมาณราคาเพื่อการพัฒนาต้องให้สอดคล้องกับโครงการถูกต้องตามหลักวิชาการทางช่าง หลักของราคากลาง ราคากลางท้องถิ่น มีความโปร่งใส ในการกำหนดราคาและตรวจสอบในเชิงประจักษ์	(๕)	๕



ประเด็น การพิจารณา	รายละเอียดหลักเกณฑ์	คะแนน เต็ม	คะแนน ที่ได้
๕.๑๑ มีการกำหนด ตัวชี้วัด (KPI) และ สอดคล้องกับ วัตถุประสงค์และผลที่ คาดว่าจะได้รับ	มีการกำหนดตัวชี้วัดผลงาน (Key Performancy Indicator : KPI) ที่ สามารถวัดได้ (measurable) ใช้บอกประสิทธิผล (effectiveness) ใช้บอก ประสิทธิภาพ (efficiency) ได้ เช่น การกำหนดความพึงพอใจ การ กำหนดร้อยละ การกำหนดอันเกิดจากผลของวัตถุประสงค์ที่เกิดที่สิ่ง ที่ได้รับ (การคาดการณ์ คาดว่าจะได้รับ)	(๕)	
๕.๑๒ ผลที่คาดว่าจะ ได้รับสอดคล้องกับ วัตถุประสงค์	ผลที่ได้รับเป็นสิ่งที่เกิดขึ้นได้จริงจากการดำเนินการตามโครงการพัฒนา ซึ่งสอดคล้องกับวัตถุประสงค์ที่ตั้งไว้ การได้ผลหรือผลที่เกิดขึ้นจะต้อง เท่ากับวัตถุประสงค์หรือมากกว่าวัตถุประสงค์ ซึ่งการเขียนวัตถุประสงค์ ควรคำนึงถึง (๑) ความเป็นไปได้และมีความเฉพาะเจาะจง ในการ ดำเนินงานตามโครงการ (๒) วัดและประเมินผลระดับของความสำเร็จได้ (๓) ระบุสิ่งที่ต้องการดำเนินงานอย่างชัดเจนและเฉพาะเจาะจงมากที่สุด และสามารถปฏิบัติได้ (๔) เป็นเหตุเป็นผล สอดคล้องกับความเป็นจริง (๕) ส่งผลต่อการบ่งบอกเวลาได้	(๕)	
<b>รวมคะแนน</b>		๑๐๐	

## ๔.๓ สรุปผลการพัฒนาท้องถิ่นในภาพรวม

ในการจัดทำแผนพัฒนาท้องถิ่น (พ.ศ. ๒๕๖๑ – ๒๕๖๕) ขององค์กรปกครองส่วนท้องถิ่น ก็เพื่อใช้เป็นเครื่องมือในการพัฒนา เป็นแนวทางในการบริหารพัฒนาท้องถิ่นให้บรรลุตามวัตถุประสงค์และเป้าหมาย เกิดประสิทธิภาพประสิทธิผลสูงสุดในการแก้ไขปัญหาให้กับประชาชน ก่อให้เกิดประโยชน์และสามารถตอบสนองความต้องการพัฒนาของประชาชน โดยพิจารณาบรรจุโครงการในงบประมาณรายจ่ายประจำปี งบประมาณรายจ่ายเพิ่มเติม และงบประมาณจากเงินสะสม โดยจะต้องมีการติดตามและประเมินผลแผนพัฒนาตามระเบียบกระทรวงมหาดไทย ว่าด้วยการจัดทำแผนพัฒนาขององค์กรปกครองส่วนท้องถิ่น พ.ศ. ๒๕๔๘ และที่แก้ไขเพิ่มเติมถึง (ฉบับที่ ๓) พ.ศ. ๒๕๖๑ เป็นการสรุปผลในการรวมของท้องถิ่น เป็นการติดตามผลการนำยุทธศาสตร์ขององค์กรปกครองส่วนท้องถิ่น ว่าเกิดผลทั้งในเชิงปริมาณ และเชิงคุณภาพ อย่างไร ซึ่งสามารถวัดผลได้ทั้งเชิงสถิติต่างๆ ตาราง กราฟ และการพรรณนา ดังนี้

### (๑) การวัดผลในเชิงปริมาณและเชิงคุณภาพ

#### (๑.๑) การวัดผลในเชิงปริมาณ (Quantity)

- โดยเครื่องมือที่ใช้ในการติดตามและประเมินผลในเชิงปริมาณ มีดังนี้

การวางแผนพัฒนาท้องถิ่นสี่ปี (พ.ศ. ๒๕๖๑ – ๒๕๖๕)								
ได้กำหนดโครงการที่จะดำเนินการตามแผนพัฒนาท้องถิ่นสี่ปี (พ.ศ. ๒๕๖๑ – ๒๕๖๕)								
ยุทธศาสตร์อปท. ในเขตจังหวัด	๒๕๖๑		๒๕๖๒		๒๕๖๓		๒๕๖๔	
	จำนวน	งบประมาณ	จำนวน	งบประมาณ	จำนวน	งบประมาณ	จำนวน	งบประมาณ
๑. ยุทธศาสตร์การบริหารราชการให้มีประสิทธิภาพ คุณภาพตามหลัก ธรรมาภิบาล								
๒. ยุทธศาสตร์ลดความ เหลื่อมล้ำทางสังคมและ พัฒนาคุณภาพชีวิต ประชาชน								
๓. ยุทธศาสตร์ การพัฒนา ด้านการเกษตร เศรษฐกิจ อุตสาหกรรม								
๔. ยุทธศาสตร์ การพัฒนา ด้านทรัพยากรและ สิ่งแวดล้อม								
<b>รวม</b>								

สรุปรายงานผลการดำเนินการ ประจำปีงบประมาณ พ.ศ. ....						
ลำดับ ที่	รายการ	โครงการ	งบประมาณ	โครงการที่สามารถดำเนินการได้ (..... โครงการ)		
				คิดเป็นร้อยละ ของ แผนพัฒนา ท้องถิ่นสี่ปี	คิดเป็นร้อยละ ของ แผนการ ดำเนินงาน	คิดเป็นร้อยละ ของ ข้อบัญญัติ+ เงินสะสม
๑	บรรจุในแผนพัฒนา ท้องถิ่น					
๒	ตั้งในข้อบัญญัติ งบประมาณ					
๓	จากเงินสะสม					
๔	จัดทำแผนการดำเนินงาน - ข้อบัญญัติ = ..... + - เงินสะสม = .....					
๕	สามารถดำเนินการได้ - ข้อบัญญัติ = ..... + - เงินสะสม = .....					

(๑.๒) การวัดผลในเชิงคุณภาพ (Quality)

การจัดผลเชิงคุณภาพ ใช้การสำรวจความพึงพอใจในการวัดผลเชิงคุณภาพโดยภาพรวม โดยได้มีการประเมินความพึงพอใจ ซึ่งการประเมินความพึงพอใจทำให้ทราบถึงผลเชิงคุณภาพในการดำเนินงานของเทศบาลในภาพรวม

โดยเครื่องมือที่ใช้ในการประเมินความพึงพอใจ มีดังนี้

แบบที่ ๓/๓ แบบประเมินความพึงพอใจต่อผลการดำเนินงานขององค์กรปกครองส่วนท้องถิ่น

แบบที่ ๓/๔ แบบประเมินความพึงพอใจของผู้รับบริการในงานบริการขององค์กรปกครองส่วนท้องถิ่น (ให้หน่วยงานภายนอกดำเนินการ)

## 4.4 ข้อเสนอแนะในการจัดทำแผนพัฒนาท้องถิ่นในอนาคต

### (๑) ผลกระทบนำไปสู่ออนาคต

(๑.๑) ปัญหาสาธารณสุขภัยต่างๆ ที่เกิดขึ้นในองค์กรปกครองส่วนท้องถิ่น อันได้แก่ ภัยแล้ง วาตภัย น้ำท่วม อัคคีภัย ที่เกิดขึ้นและส่งผลกระทบต่อประชาชนในพื้นที่ เกิดความเสียหายทั้งชีวิตและทรัพย์สิน แนวทางการแก้ไข คือพิจารณาวางแผนการดำเนินการป้องกัน ก่อนเกิดเหตุ ระหว่างเกิดเหตุ หลังเกิดเหตุ บรรจุแผนงาน โครงการ กิจกรรม การให้ความช่วยเหลือต่างๆ จัดตั้งศูนย์ช่วยเหลือประชาชนขององค์กรปกครองส่วนท้องถิ่น เพื่อสามารถดำเนินการได้ทันเวลาที่

(๑.๒) ปัญหาโรคระบาดที่เกิดจากคน เกิดจากสัตว์ ที่ส่งผลอันตราย หรือคร่าต่อชีวิตประชาชน และสัตว์ต่างๆ ในตำบล ซึ่งได้แก่ โรคไข้หวัดใหญ่ ไข้หวัดนก โรคมือ เท้า ปาก ที่เกิดขึ้นกับเด็กๆ โรคพิษสุนัขบ้า แนวทางการแก้ไขปัญหา คือ ฝึกอบรม ประชาสัมพันธ์ รมรณรงค์ป้องกัน ลงพื้นที่ระงับการเกิดโรคระบาด การทำลาย การรักษา

(๑.๓) ปัญหาประชาชนมีรายได้น้อย การศึกษาดำ ประชาชนในตำบลยังมีคนรายได้น้อย มีหนี้สินเยอะ ไม่เพียงพอในการดำรงชีวิต ค่าครองชีพสูง แนวทางการแก้ไขปัญหา ให้ความรู้เกี่ยวกับการประกอบอาชีพ สาธิตการประกอบอาชีพ ช่วยเหลือประชาชนซ่อมแซมบ้านคนจน ผู้มีรายได้น้อย ส่งเสริมด้านการศึกษาโดยการ จัดบริการสาธารณสุขด้านการศึกษา การจัดตั้งศูนย์พัฒนาเด็กเล็ก สนับสนุนกิจกรรมต่างๆ ให้กับเด็กนักเรียน จ้างเด็กนักเรียนในช่วงปิดภาคเรียนเพื่อมีรายได้

(๑.๔) ปัญหายาเสพติดในตำบล ในพื้นที่ยังไม่พบว่ามีการค้ายาเสพติด และยังไม่พบรายงานว่ามีผู้ติดยาเสพติด แต่เพื่อเป็นการป้องกัน มีแนวทางการป้องกัน โดยการลงพื้นที่ค้นหา การรณรงค์ป้องกัน การให้ความรู้กับประชาชนได้ทราบถึงโทษของยาเสพติด

(๑.๕) ปัญหาการสัญจรไปมาของประชาชนในตำบล เนื่องจาก ในตำบลด้านโครงสร้างพื้นฐาน เส้นทางคมนาคมบางหมู่บ้านยังเป็น ถนนดิน ถนนลูกรัง ช่วงฤดูฝนถนนลื่น เป็นหลุมเป็นบ่อ เกิดปัญหาในการสัญจรไปมาของประชาชน เสี่ยงต่อการเกิดอุบัติเหตุ การคมนาคมล่าช้า แนวทางการแก้ไข จัดทำแผนงาน โครงการก่อสร้างถนนในเส้นทางสำคัญ พิจารณาเสนอสนับสนุนจากหน่วยงานอื่น

### (๒) ข้อเสนอแนะ ข้อเสนอแนะ ผลจากการพัฒนา

(๒.๑) ข้อเสนอแนะ จากการสำรวจข้อมูล การลงพื้นที่ในตำบล จะเห็นว่าประชาชนยังมีปัญหาที่จะต้องดำเนินการแก้ไขอยู่มาก ดังนี้ ด้านการศึกษา สาธารณสุข ความมั่นคงปลอดภัยในชีวิตและทรัพย์สิน การศาสนา ศิลปวัฒนธรรม ประเพณี กีฬา สถานที่พักผ่อนหย่อนใจ สวัสดิการสังคม การเกษตร เศรษฐกิจ อุตสาหกรรม การพัฒนาอาชีพ เส้นทางคมนาคมขนส่ง/ไฟฟ้า/น้ำประปา/แหล่งน้ำเพื่ออุปโภค – บริโภค ด้านทรัพยากรและสิ่งแวดล้อม ขยะมูลฝอยและสิ่งปฏิกูล จากปัญหาด้านต่างๆ ประชาชนไม่สามารถแก้ไขปัญหาเองได้จึงต้องเสนอให้องค์กรปกครองส่วนท้องถิ่นแก้ไข ทำให้มีการเสนอโครงการเข้ามาเป็นจำนวนมาก ซึ่งงบประมาณขององค์กรปกครองส่วนท้องถิ่นนั้นมีจำกัด ไม่เพียงพอต่อการจัดการได้

(๒.๒) ข้อเสนอแนะ จากข้อสังเกตดังกล่าว มีข้อเสนอแนะในการแก้ไขปัญหาต่างๆ ดังนี้ ปัญหาต่างๆ ที่ถูกเสนอมายังองค์กรปกครองส่วนท้องถิ่น นั้น ควรนำมาพิจารณาจัดลำดับความสำคัญโดยประชาคมท้องถิ่น ซึ่งมีหลายภาคส่วน ประกอบไปด้วย คณะกรรมการพัฒนาขององค์กรปกครองส่วนท้องถิ่น สมาชิกสภาท้องถิ่น ผู้นำหมู่บ้าน ตัวแทนส่วนราชการ รัฐวิสาหกิจ หน่วยงานที่เกี่ยวข้อง ประชาชนทั่วไป ร่วมกันพิจารณาจัดลำดับความสำคัญของโครงการ และพิจารณาบรรจุเข้าแผนพัฒนาท้องถิ่นต่อไป กรณีโครงการที่เกินศักยภาพก็ให้องค์กรปกครองส่วนท้องถิ่นเสนอขอรับการสนับสนุนจากหน่วยงานอื่น

(๒.๓) ผลจากการพัฒนาจากการพัฒนาที่ผ่านมาพบว่าองค์กรปกครองส่วนท้องถิ่นได้แก้ไข  
ปัญหาให้กับประชาชนได้ในหลายเรื่อง และครอบคลุมทุกด้าน มีผลการประเมินอยู่ในเกณฑ์ที่ดี ประชาชนมีความพึง  
พอใจ แต่ก็ยังมีปัญหาที่จะต้องแก้ไขต่อไป เช่น การคมนาคมยังไม่ครบ ปัญหาความความเหลื่อมล้ำ ปัญหาคุณภาพชีวิต  
ปัญหายาเสพติด เป็นต้น

\*\*\*\*\*